



PRESTACIONS PER DESOCUPACIÓ AL VALLÈS OCCIDENTAL

INFORME DESEMBRE 2020

RESUM

- L'impacte de la crisi sanitària provocada per la pandèmia de la COVID-19 ha afectat intensament l'evolució de les prestacions per desocupació durant l'any 2020.
- La cobertura de les prestacions se situa en el 50,9%, aproximadament quatre punts per sota de la xifra provincial (54,8%). Respecte a l'any anterior, el nivell de cobertura de la població desocupada a la comarca ha disminuït en més de nou punts percentuals.
- A 31 de desembre de 2020 estaven vigents a la comarca 31.000 prestacions per desocupació, una reducció del 53,4% respecte al semestre anterior (66.470, el juny de 2020).
- A escala municipal, 7 dels 23 municipis del Vallès Occidental estan per sota de la mitjana de cobertura comarcal, entre ells les dues capitals.
- El 27,3% dels desocupats/des reben una prestació contributiva (incloses les dels ERTOS), el 21,8% de prestacions de caràcter assistencial i el 1,8% eren beneficiaris/es del programa de renda activa d'inserció.
- El nivell de cobertura de les prestacions per desocupació a la comarca presenta la xifra més baixa des de juny de 2008. Malgrat l'augment del nombre de persones aturades respecte al mateix període de l'any anterior (22,9%), les persones beneficiàries d'una prestació per desocupació només han augmentat un 4%.

IMPACTE DE LA COVID-19 A LES PRESTACIONS PER DESOCUPACIÓ

El Reial Decret-Llei 8/2020, de 17 de març (arts. 22-28), acordat pel govern espanyol, va establir les condicions de flexibilització i de millora de les mesures en matèria de suspensió temporal de contractes i reducció de jornada, els Expedients de Regulació Temporal d'Ocupació (ERTO). Aquests es poden acollir les organitzacions i empreses que s'han vist afectades per la crisi de la COVID-19. La mesura de protecció vol evitar un impacte negatiu estructural sobre l'ocupació, flexibilitzant els procediments de regulació d'ocupació i millorant la cobertura, és a dir, prioritzant els processos de manteniment de la feina als de terminació de contracte. Aquest Decret-Llei permet que les persones treballadores que s'han vist afectades per un ERTO cobrin una prestació per desocupació encara que no hagin cotitzat el temps necessari per a accedir-hi i, també, que el període en què es percebi aquesta prestació d'atur de nivell contributiu no afectarà els períodes de percepció d'atur futurs.

El RDL 9/2020, de 27 de març, va establir la duració màxima dels ERTOS autoritzats sota l'emparament de l'estat d'alarma decretat el 14 de març, incloses les pròrrogues establertes posteriorment. Des de març de 2020 hi ha hagut una sèrie de canvis en la normativa que regula les prestacions per ERTO, ja que les dates previstes de la seva terminació i altres condicions pactades han variat a causa de les greus conseqüències de la crisi sanitària en el mercat laboral.

El RDL 15/2020, de 12 de maig, desvincula els ERTOS derivats de la COVID-19 de l'estat d'alarma i es fixa la seva terminació el juny de 2020, ja que el primer estat d'alarma va finalitzar el 21 de juny. També s'expandeixen les condicions establertes en el RDL 8/2020 per persones afectades els ERTOS. Com que els efectes negatius de la pandèmia sobre el mercat laboral es van continuar intensificant, el RDL 24/2020, de 26 de juny, va estendre els ERTOS lligats a la COVID-19 fins al 30 de setembre de 2020, com també la protecció reforçada davant la desocupació per a les persones afectades per aquests expedients. Les extensions de la data de terminació dels ERTOS es va continuar prorrogant amb el RDL30/2020, de 29 de setembre, fins al 31 de gener de 2021. Finalment, amb el RDL 2/2021, de 26 de gener, ha estès les condicions lligades als ERTOS fins al 31 de maig de 2021, com també les mesures complementàries pactades a l'inici de pandèmia (RDL 8/2020).

S'ha de tenir en compte que les dades de persones desocupades no inclouen les persones afectades per expedients de regulació temporal d'ocupació perquè no es consideren dins la classificació d'atur registrat (Ordre ministerial d'11 de març de 1985, per la que s'estableixen criteris estadístics per a la mesura de l'atur registrat). Aquestes s'inclouen automàticament en el moment que s'autoritza l'ERTO en el grup de persones demandants d'ocupació, que també aplega aquelles en situació d'atur o ocupades en recerca de millora de feina.

Aquest augment de les persones beneficiàries d'una prestació per desocupació que no es troben en situació d'atur ha provocat canvis sense precedents en les xifres de la cobertura de les prestacions. El nivell de cobertura, és a dir, la proporció de persones aturades que reben algun tipus de prestació o subsidi econòmic de desocupació, es calcula situant al numerador la suma de la població beneficiària de prestacions i, al denominador, la població desocupada total. Per aquest motiu la proporció va superar el 100% durant els primers mesos de la pandèmia, ja que els col·lectius afectats pels ERTOS tenen dret a prestació, però no compten com a persones desocupades.

Per a fer una anàlisi de les prestacions de l'any 2020 s'ha de tenir en compte les circumstàncies extraordinàries en què s'ha envoltat amb la propagació de la pandèmia, la consegüent declaració de l'estat d'alarma i l'aplicació dels ERTOS.

DESOCUPACIÓ I PRESTACIONS

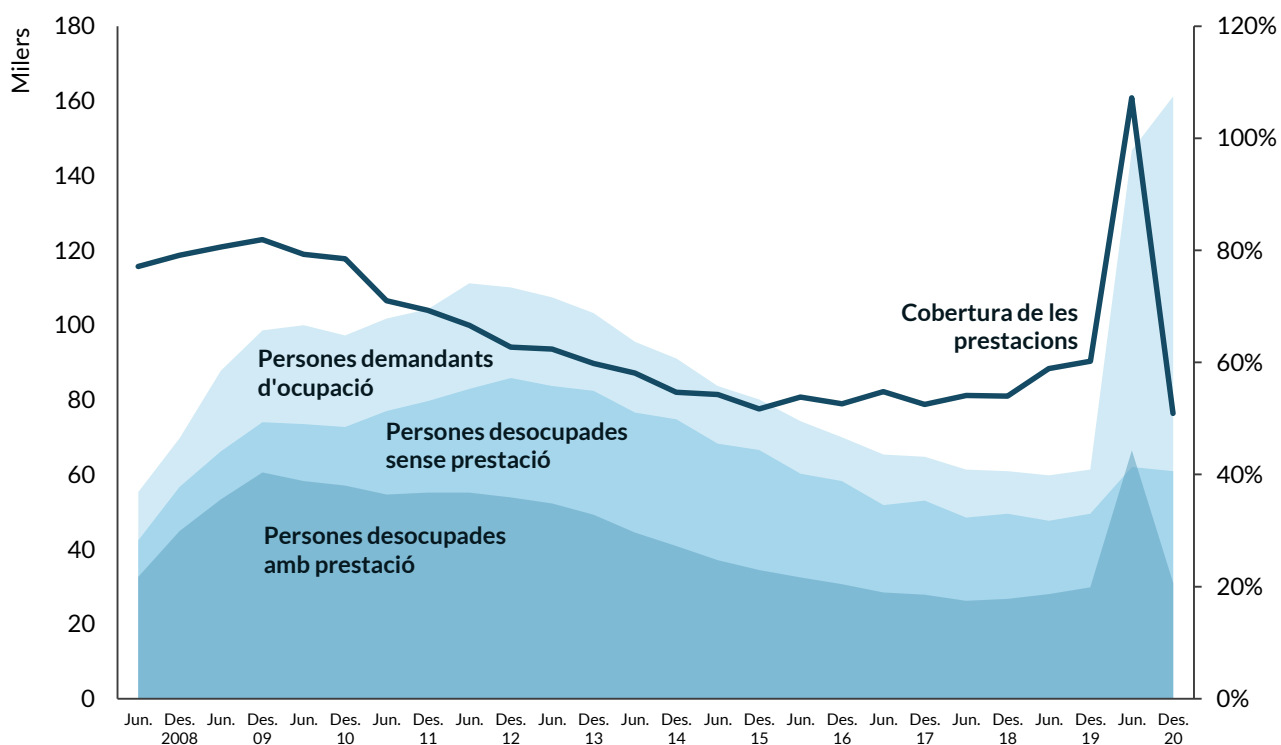
L'impacte de la pandèmia de la COVID-19 ha canviat el panorama del mercat laboral a partir de l'abril de l'any 2020, provocant un augment del 22,9% de l'atur respecte al desembre del 2019, el que ha situat la xifra de persones aturades de les 49.533 a les 60.858. La situació del mercat laboral precedent a la crisi sanitària va estar protagonitzada per una recuperació econòmica iniciada l'any 2014, moment en què va canviar la tendència de creixement de l'atur a causa de la crisi econòmica que va començar durant el 2008.

L'últim dia del mes de desembre de 2020 hi havia 31.000 persones que rebien algun tipus de prestació per desocupació, aproximadament la meitat que al semestre anterior (66.470). Malgrat aquesta davallada del nombre de persones beneficiàries, el creixement del mes de juny va ser provocat per la gran proporció de població beneficiària de la prestació dels ERTOS, que va disminuir amb força durant la segona meitat del 2020. Aquestes prestacions dels Expedients de Regulació Temporal d'Ocupació van fer créixer el nivell de cobertura per sobre del 100% el juny de 2020, és a dir, hi havia més persones beneficiàries de prestacions que persones a l'atur (107,2%).

A causa de la reducció dels ERTOS, l'últim dia de 2020 el nivell de cobertura es va situar en 50,9%, gairebé 10 punts menys que al mateix període de l'any anterior (60,2%) i xifra més baixa des de juny de 2008 (77,1%). Tot i la recuperació del mercat laboral des de 2014 fins a 2019, la cobertura de les prestacions dels anys de recuperació econòmica queden lluny dels valors registrats abans de la crisi de 2008.

S'ha de tenir en compte que tot i l'intens creixement de les persones aturades respecte al mateix període de l'any anterior, el nombre de persones beneficiàries d'una prestació per desocupació només ha augmentat anualment un 4%, de les 29.818 a les 31.000 persones (+1.182).

Gràfic 1. Evolució de persones desocupades amb i sense prestació, de les persones demandants d'ocupació i cobertura de les prestacions. Vallès Occidental. Juny 2008-Desembre 2020



Font: elaboració pròpia a partir de les dades de l'Observatorio de las Ocupaciones – Servicio Publico de Empleo Estatal de Barcelona i la Diputació de Barcelona.

Per a poder entendre de forma més precisa el canvi de dinàmica que ha provocat les conseqüències de la pandèmia de la COVID-19, es mostren les persones demandants d'ocupació (Gràfic 1). Les persones beneficiàries d'una prestació d'ERTO estan donades d'alta com a demandant d'ocupació, tot i que també ho podem demandar persones en situació d'atur i les que, tot i estar treballant, volen millorar la feina. Per l'augment sobtat de les prestacions d'ERTO, les demandes d'ocupació van augmentar de les 61.350 el desembre de 2019 fins a les 146.811 el juny de 2020. Tot i la davallada de les persones beneficiàries d'una prestació per ERTO, el nombre de persones demandants d'ocupació ha continuat augmentant, fins a arribar a les 161.177 l'últim dia de l'any 2020.

Taula 1. Persones desocupades, perceptores de prestacions per desocupació i cobertura de les prestacions. Dades absolutes i variació semestral. Vallès Occidental. Juny 2008-Desembre 2020

	Desocupats/des registrats/des		Desocupats/des amb prestació		Cobertura prestacions	
	Total	Variació semestral (%)	Total	Variació semestral (%)	%	Variació semestral (p. p.)
Juny 2008	42.367	-	32.650	-	77,1	-
Des. 2008	56.702	33,8	44.859	37,4	79,1	2,0
Juny 2009	66.204	16,8	53.354	18,9	80,6	1,5
Des. 2009	74.020	11,8	60.587	13,6	81,9	1,3
Juny 2010	73.479	-0,7	58.272	-3,8	79,3	-2,5
Des. 2010	72.689	-1,1	57.025	-2,1	78,5	-0,9
Juny 2011	76.967	5,9	54.662	-4,1	71,0	-7,4
Des. 2011	79.652	3,5	55.174	0,9	69,3	-1,8
Juny 2012	82.879	4,1	55.172	0,0	66,6	-2,7
Des. 2012	85.818	3,5	53.847	-2,4	62,7	-3,8
Juny 2013	83.700	-2,5	52.237	-3,0	62,4	-0,3
Des. 2013	82.394	-1,6	49.238	-5,7	59,8	-2,7
Juny 2014	76.534	-7,1	44.443	-9,7	58,1	-1,7
Des. 2014	74.740	-2,3	40.859	-8,1	54,7	-3,4
Juny 2015	68.239	-8,7	37.075	-9,3	54,3	-0,3
Des. 2015	66.529	-2,5	34.398	-7,2	51,7	-2,6
Juny 2016	60.242	-9,5	32.427	-5,7	53,8	2,1
Des. 2016	58.254	-3,3	30.633	-5,5	52,6	-1,2
Juny 2017	51.849	-11,0	28.410	-7,3	54,8	2,2
Des. 2017	53.007	2,2	27.811	-2,1	52,5	-2,3
Juny 2018	48.514	-8,5	26.241	-5,6	54,1	1,6
Des. 2018	49.530	2,1	26.742	1,9	54,0	-0,1
Juny 2019	47.588	-3,9	28.039	4,9	58,9	4,9
Des. 2019	49.533	4,1	29.818	6,3	60,3	1,3
Juny 2020	61.987	25,1	66.470	122,9	107,2	47,0
Des. 2020	60.858	-1,8	31.000	-53,4	50,9	-56,3

Font: elaboració pròpia a partir de les dades de l'Observatorio de las Ocupaciones – Servicio Publico de Empleo Estatal de Barcelona i la Diputació de Barcelona.

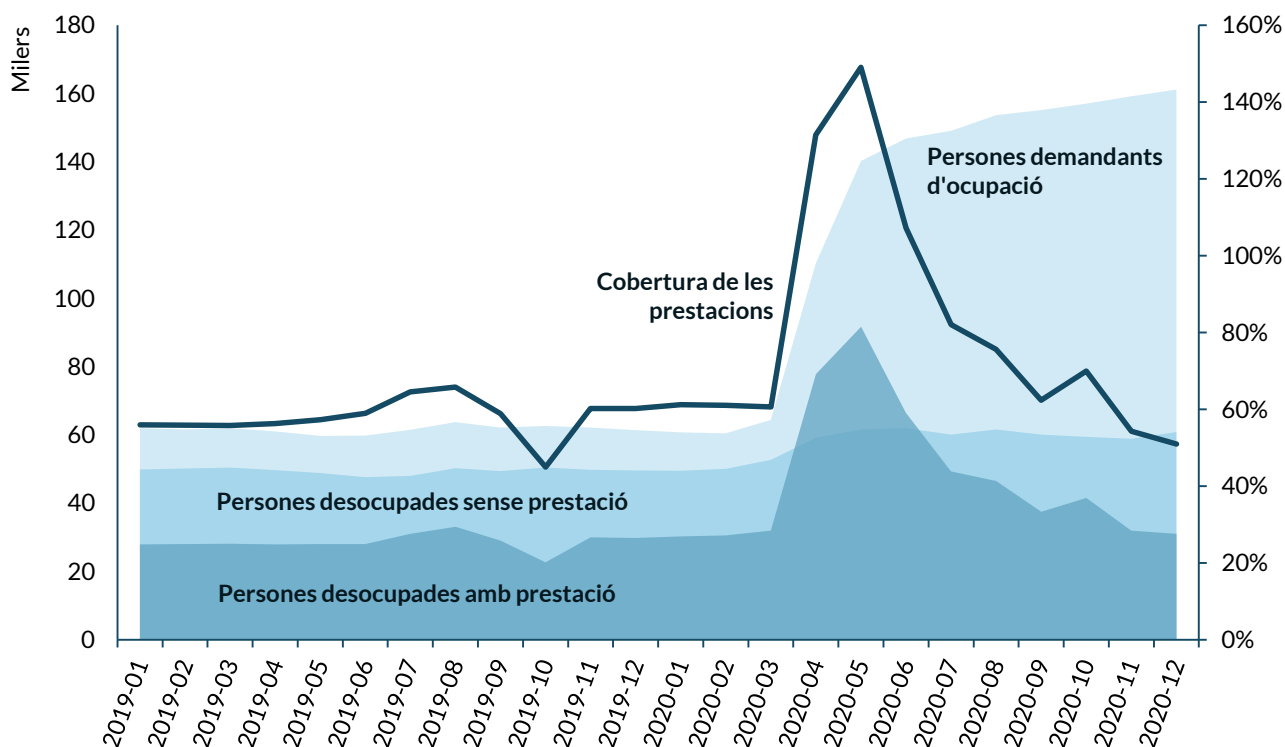
EVOLUCIÓ MENSUAL DE LES PRESTACIONS PER DESOCUPACIÓ

L'evolució mensual de la cobertura de les prestacions per desocupació ens presenta una panoràmica més acurada dels canvis esdevinguts a causa de l'impacte de la pandèmia. El desembre de 2020 es registra la xifra més baixa de cobertura de les prestacions per desocupació (50,9%), aproximadament 98 punts percentuals menys que el maig de 2020 (149%), mes amb la xifra més elevada de persones beneficiàries d'una prestació per desocupació.

L'increment accentuat es produeix a partir de l'abril amb un nivell de cobertura del 131,5% (77.752 persones beneficiàries), més de 70 punts per sobre del mes anterior. Aquest creixement va continuar al maig amb 91.691 persones que rebien algun dels tipus prestació per desocupació. A partir del juny i, especialment al juliol, s'inicien davallades intenses, tant del nivell de cobertura com del nombre de persones beneficiàries. Tot i que al mes d'octubre el nivell de cobertura va tornar a augmentar, l'últim dia de l'any 2020 es registra la xifra més baixa de tot el període (50,9%).

Les persones demandants d'ocupació, que són aquelles que es troben en situació d'atur, d'ERTO o ocupades, han registrat un creixement constant des d'abril de 2020, amb un augment del 71,4% respecte al mes anterior, passant de les 64.392 a les 110.360. Les demandes d'ocupació han continuat incrementant fins a arribar a la xifra més elevada l'últim dia del 2020 (161.177).

Gràfic 4. Evolució de persones desocupades amb i sense prestació i cobertura de les prestacions. Vallès Occidental. Gener 2019-Desembre 2020



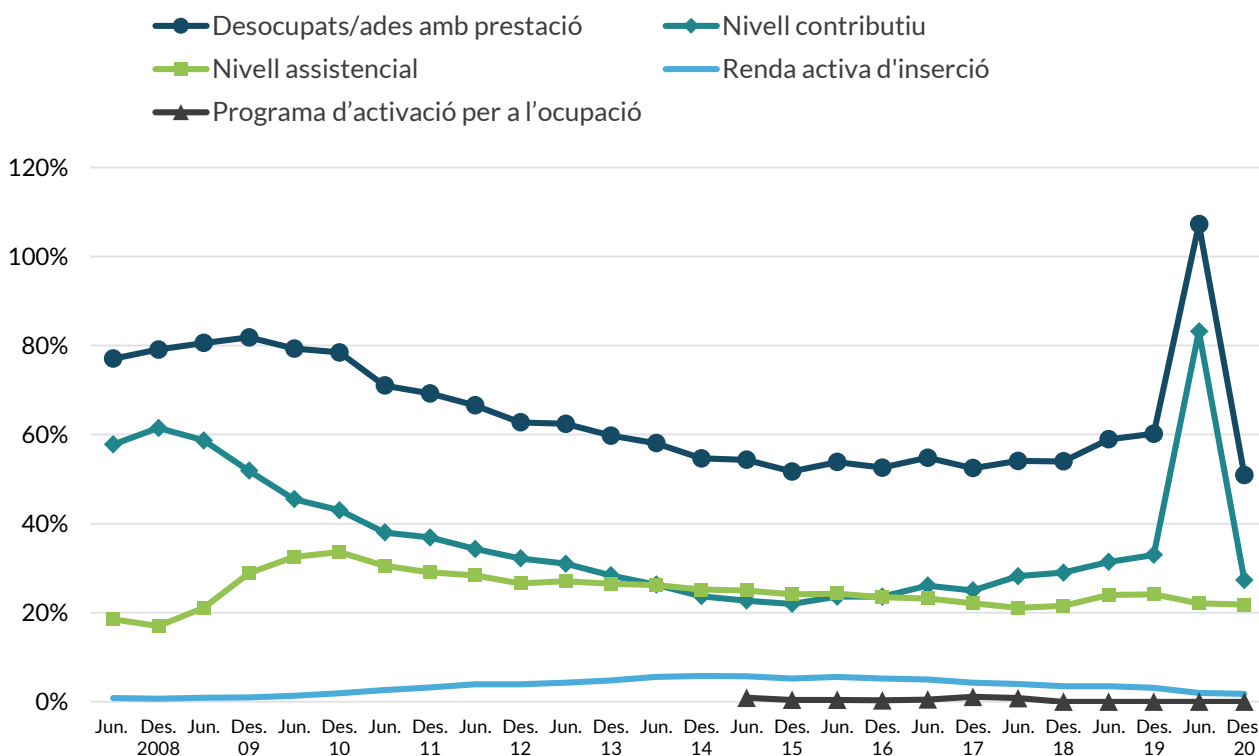
Font: elaboració pròpia a partir de les dades de l'Observatorio de las Ocupaciones - Servicio Publico de Empleo Estatal de Barcelona i la Diputació de Barcelona.

PRESTACIONS PER DESOCUPACIÓ SEGONS TIPOLOGIA

L'aplicació de les prestacions contributives derivades dels ERTOS durant el primer trimestre de 2020, va fer augmentar el nivell de cobertura d'aquest tipus de prestacions fins al 83,2% al final del primer trimestre de 2020, després d'un període de descens ininterromput (Gràfic 2 i Taules 2 i 3). Tanmateix, durant el segon semestre del mateix any la cobertura ha tornat a disminuir fins a situar-se en el 27,3%, per sota de la registrada el desembre de 2019 (33%). L'evolució del nivell de cobertura de les de caràcter contributiu es caracteritza per registrar una davallada intensa del juny de 2008 (57,8%) fins a desembre de 2019 (33%).

La resta de prestacions -que no es veuen afectades per les prestacions dels ERTOS- van disminuir durant el primer semestre de 2020 i s'han mantingut en valors similars a finals del mateix any. La cobertura de les de caràcter assistencial va registrar un augment des de juny de 2008 fins a desembre de 2010, moment en què una de cada tres persones desocupades n'era beneficiària. A partir d'aquest període s'inicia una tendència descendent que va persistir fins a desembre de 2018. Durant l'any anterior, la cobertura de les assistencials va experimentar un lleuger increment arribant al 24,1% el desembre de 2019. Tanmateix, en desembre de 2020, ha registrat una davallada de gairebé dos punts i mig percentuals respecte al mateix període de l'any anterior, situant-se en el 21,8%. Per últim, la cobertura de la renda activa d'inserció continua el descens iniciat el desembre del 2014 i se situa en l'1,8%, proporció similar a la registrada el juny de 2020 però més d'un punt per sota de la de desembre de 2019.

Gràfic 2. Persones desocupades sense prestació i perceptores de prestacions de desocupació per tipus. Percentatges. Vallès Occidental. Juny 2008-Desembre 2020



Font: elaboració pròpia a partir de les dades de l'Observatori de las Ocupaciones – Servicio Publico de Empleo Estatal de Barcelona i la Diputació de Barcelona.

Taula 2. Persones desocupades amb prestació segons tipus. Dades absolutes i variació semestral. Vallès Occidental. Juny 2008-Desembre 2020

	Desocupats/des amb prestació		Nivell contributiu		Nivell assistencial		Renda activa d'inserció		Programa d'activació per l'ocupació	
	Total	Variació semestral (%)	Total	Variació semestral (%)	Total	Variació semestral (%)	Total	Variació semestral (%)	Total	Variació semestral (%)
Juny 2008	32.650	-	24.487	-	7.840	-	323	-	n.d.	-
Des. 2008	44.859	37,4	34.851	42,3	9.628	22,8	380	17,6	n.d.	-
Juny 2009	53.354	18,9	38.829	11,4	13.957	45,0	568	49,5	n.d.	-
Des. 2009	60.587	13,6	38.441	-1,0	21.376	53,2	770	35,6	n.d.	-
Juny 2010	58.272	-3,8	33.430	-13,0	23.876	11,7	966	25,5	n.d.	-
Des. 2010	57.025	-2,1	31.261	-6,5	24.418	2,3	1.346	39,3	n.d.	-
Juny 2011	54.662	-4,1	29.219	-6,5	23.442	-4,0	2.001	48,7	n.d.	-
Des. 2011	55.174	0,9	29.417	0,7	23.187	-1,1	2.570	28,4	n.d.	-
Juny 2012	55.172	0,0	28.418	-3,4	23.562	1,6	3.192	24,2	n.d.	-
Des. 2012	53.847	-2,4	27.671	-2,6	22.823	-3,1	3.353	5,0	n.d.	-
Juny 2013	52.237	-3,0	25.935	-6,3	22.690	-0,6	3.612	7,7	n.d.	-
Des. 2013	49.238	-5,7	23.434	-9,6	21.863	-3,6	3.941	9,1	n.d.	-
Juny 2014	44.443	-9,7	20.100	-14,2	20.088	-8,1	4.255	8,0	n.d.	-
Des. 2014	40.859	-8,1	17.706	-11,9	18.841	-6,2	4.312	1,3	n.d.	-
Juny 2015	37.075	-9,3	15.484	-12,5	17.038	-9,6	3.906	-9,4	647	-
Des. 2015	34.398	-7,2	14.613	-5,6	16.049	-5,8	3.480	-10,9	256	-60,4
Juny 2016	32.427	-5,7	14.198	-2,8	14.665	-8,6	3.353	-3,6	211	-17,6
Des. 2016	30.633	-5,5	13.761	-3,1	13.667	-6,8	3.012	-10,2	193	-8,5
Juny 2017	28.410	-7,3	13.537	-1,6	12.032	-12,0	2.593	-13,9	248	28,5
Des. 2017	27.811	-2,1	13.253	-2,1	11.703	-2,7	2.280	-12,1	575	131,9
Juny 2018	26.241	-5,6	13.696	3,3	10.250	-12,4	1.927	-15,5	368	-36,0
Des. 2018	26.742	1,9	14.360	4,8	10.652	3,9	1.726	-10,4	4	-98,9
Juny 2019	28.039	4,9	14.947	4,1	11.428	7,3	1.662	-3,7	2	-50,0
Des. 2019	29.818	6,3	16.336	9,3	11.943	4,5	1.539	-7,4		
Juny 2020	66.470	122,9	51.572	215,7	13.689	14,6	1.209	-21,4		
Des. 2020	31.000	-53,4	16.639	-67,7	13.239	-3,3	1.122	-7,2		

Nota: no disponible (n.d.)

Font: elaboració pròpia a partir de les dades de l'Observatorio de las Ocupaciones – Servicio Publico de Empleo Estatal de Barcelona i la Diputació de Barcelona.

Taula 3. Persones desocupades amb prestació segons tipus. Percentatges i variació semestral. Vallès Occidental. Juny 2008-Desembre 2020

	Desocupats/des amb prestació		Nivell contributiu		Nivell assistencial		Renda activa d'inserció		Programa d'activació per l'ocupació	
	%	Variació semestral (p.p.)	%	Variació semestral (p.p.)	%	Variació semestral (p.p.)	%	Variació semestral (p.p.)	%	Variació semestral (p.p.)
Juny 2008	77,1	-	57,8	-	18,5	-	0,8	-	n.d.	-
Des. 2008	79,1	2,0	61,5	3,7	17,0	-1,5	0,7	-0,1	n.d.	-
Juny 2009	80,6	1,5	58,7	-2,8	21,1	4,1	0,9	0,2	n.d.	-
Des. 2009	81,9	1,3	51,9	-6,7	28,9	7,8	1,0	0,2	n.d.	-
Juny 2010	79,3	-2,5	45,5	-6,4	32,5	3,6	1,3	0,3	n.d.	-
Des. 2010	78,5	-0,9	43,0	-2,5	33,6	1,1	1,9	0,5	n.d.	-
Juny 2011	71,0	-7,4	38,0	-5,0	30,5	-3,1	2,6	0,7	n.d.	-
Des. 2011	69,3	-1,8	36,9	-1,0	29,1	-1,3	3,2	0,6	n.d.	-
Juny 2012	66,6	-2,7	34,3	-2,6	28,4	-0,7	3,9	0,6	n.d.	-
Des. 2012	62,7	-3,8	32,2	-2,0	26,6	-1,8	3,9	0,1	n.d.	-
Juny 2013	62,4	-0,3	31,0	-1,3	27,1	0,5	4,3	0,4	n.d.	-
Des. 2013	59,8	-2,7	28,4	-2,5	26,5	-0,6	4,8	0,5	n.d.	-
Juny 2014	58,1	-1,7	26,3	-2,2	26,2	-0,3	5,6	0,8	n.d.	-
Des. 2014	54,7	-3,4	23,7	-2,6	25,2	-1,0	5,8	0,2	n.d.	-
Juny 2015	54,3	-0,3	22,7	-1,0	25,0	-0,2	5,7	0,0	0,9	-
Des. 2015	51,7	-2,6	22,0	-0,7	24,1	-0,8	5,2	-0,5	0,4	-0,5
Juny 2016	53,8	2,1	23,6	1,6	24,3	0,2	5,6	0,3	0,4	0,0
Des. 2016	52,6	-1,2	23,6	0,1	23,5	-0,9	5,2	-0,4	0,3	0,0
Juny 2017	54,8	2,2	26,1	2,5	23,2	-0,3	5,0	-0,2	0,5	0,1
Des. 2017	52,5	-2,3	25,0	-1,1	22,1	-1,1	4,3	-0,7	1,1	0,6
Juny 2018	54,1	1,6	28,2	3,2	21,1	-1,0	4,0	-0,3	0,8	-0,3
Des. 2018	54,0	-0,1	29,0	0,8	21,5	0,4	3,5	-0,5	0,0	-0,8
Juny 2019	58,9	4,9	31,4	2,4	24,0	2,5	3,5	0,0	0,0	0,0
Des. 2019	60,2	1,3	33,0	1,6	24,1	0,1	3,1	-0,4		
Juny 2020	107,23	47,0	83,2	50,2	22,1	-2,0	2,0	-1,2		
Des. 2020	50,9	-56,3	27,3	-55,9	21,8	-0,3	1,8	-0,1		

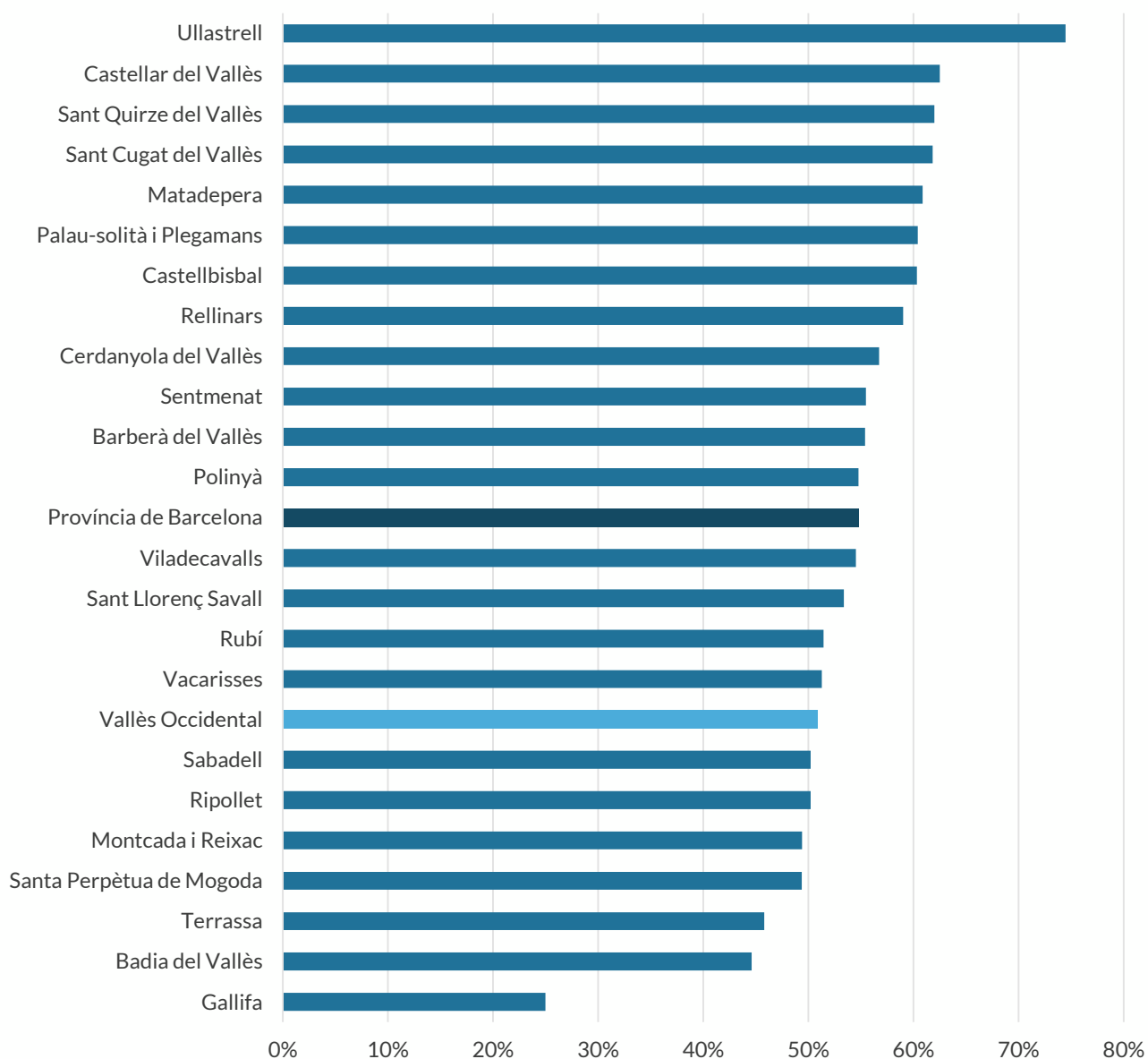
Nota: no disponible (n.d.)

Font: elaboració pròpia a partir de les dades de l'Observatorio de las Ocupaciones – Servicio Publico de Empleo Estatal de Barcelona i la Diputació de Barcelona.

PRESTACIONS PER DESOCUPACIÓ A NIVELL MUNICIPAL

El nivell de cobertura de les prestacions a la comarca (50,9%) se situa gairebé 4 punts per sota de la xifra provincial (54,9%). A escala municipal, 7 dels 23 municipis tenen un nivell de cobertura per sota de la mitjana comarcal (Gràfic 3 i Taules 4 i 5). Ullastrell presenta la cobertura més elevada (74,5%), seguit de Castellar del Vallès (62,5%) i Sant Quirze del Vallès (62%). En canvi, els municipis amb nivell de cobertura inferior són Gallifa (25%), Badia del Vallès (44,6%) i Terrassa (45,8%).

Gràfic 3. Cobertura de les prestacions per desocupació. Municipis del Vallès Occidental i província de Barcelona. Desembre 2020



Font: elaboració pròpia a partir de les dades de l'Observatorio de las Ocupaciones – Servicio Publico de Empleo Estatal de Barcelona i la Diputació de Barcelona.

Taula 4. Persones desocupades registrades i desocupades amb prestació segons tipus i cobertura de les prestacions. Municipis del Vallès Occidental i província de Barcelona. Desembre 2020

	Desocupat/des registrats/des	Desocupats/des amb prestació (%)			Cobertura prestacions (%)
		Nivell contributiu	Nivell assistencial	Renda activa inserció	
Badia del Vallès	1.334	19,9	22,1	2,6	44,6%
Barberà del Vallès	2.016	30,6	23,2	1,7	55,4%
Castellar del Vallès	1.246	32,3	28,2	2,0	62,5%
Castellbisbal	643	33,7	25,2	1,4	60,3%
Cerdanyola del Vallès	3.220	33,2	22,1	1,4	56,7%
Gallifa	8	*	*	*	25,0%
Matadepera	225	37,3	23,1	0,4	60,9%
Montcada i Reixac	2.781	27,0	20,3	2,2	49,4%
Palau-solità i Plegamans	763	36,3	22,	1,2	60,4%
Polinyà	482	31,5	21,6	1,7	54,8%
Rellinars	61	42,6	16,4	*	59,0%
Ripollet	3.104	26,4	22,1	1,8	50,2%
Rubí	5.586	26,5	23,2	1,7	51,5%
Sabadell	15.063	25,9	22,4	1,9	50,2%
Sant Cugat del Vallès	3.431	42,9	17,3	1,6	61,8%
Sant Llorenç Savall	133	31,6	18,8	*	53,4%
Sant Quirze del Vallès	787	38,4	22,5	1,1	62,0%
Santa Perpètua de Mogoda	1.638	26,7	20,5	2,2	49,4%
Sentmenat	501	30,5	24,0	1,0	55,5%
Terrassa	16.965	23,1	20,7	2,0	45,8%
Ullastrell	94	45,7	26,6	*	74,5%
Vacarisses	390	27,7	22,6	*	51,3%
Viladecavalls	387	24,8	27,6	2,1	54,5%
Vallès Occidental	60.858	27,3	21,8	1,8	50,9%
Província de Barcelona	360.588	31,9	21,0	1,8	54,8%

Nota: * nombre d'observacions inferior a 5

Font: elaboració pròpia a partir de les dades de l'Observatorio de las Ocupaciones – Servicio Publico de Empleo Estatal de Barcelona i la Diputació de Barcelona.

Taula 5. Persones desocupades registrades i desocupades amb prestació segons tipus. Municipis del Vallès Occidental i província de Barcelona. Desembre 2020

	Desocupats/des registrats/des	Desocupats/des amb prestació				Total
		Nivell contributiu	Nivell assistencial	Renda activa inserció	Programa activació ocupació	
Badia del Vallès	1.334	265	295	35	595	
Barberà del Vallès	2.016	616	467	34	1.117	
Castellar del Vallès	1.246	403	351	25	779	
Castellbisbal	643	217	162	9	388	
Cerdanyola del Vallès	3.220	1.070	713	44	1.827	
Gallifa	8	*	*	*	n.d.	
Matadepera	225	84	52	1	137	
Montcada i Reixac	2.781	750	564	60	1.374	
Palau-solità i Plegamans	763	277	175	9	461	
Polinyà	482	152	104	8	264	
Rellinars	61	26	10	*	n.d.	
Ripollet	3.104	818	686	55	1.559	
Rubí	5.586	1.481	1.296	97	2.874	
Sabadell	15.063	3.904	3.373	289	7.566	
Sant Cugat del Vallès	3.431	1.473	595	54	2.122	
Sant Llorenç Savall	133	42	25	*	n.d.	
Sant Quirze del Vallès	787	302	177	9	488	
Santa Perpètua de Mogoda	1.638	437	336	36	809	
Sentmenat	501	153	120	5	278	
Terrassa	16.965	3.920	3.518	334	7.772	
Ullastrell	94	43	25	*	n.d.	
Vacarisses	390	108	88	*	n.d.	
Viladecavalls	387	96	107	8	211	
Vallès Occidental	60.858	16.639	13.239	1.122	31.000	
Província de Barcelona	360.588	114.946	75.835	6.650	197.431	

Nota: * nombre d'observacions inferior a 5. / n.d.Total no disponible per preservar secret estadístic.

Font: elaboració pròpia a partir de les dades de l'Observatorio de las Ocupaciones – Servicio Publico de Empleo Estatal de Barcelona i la Diputació de Barcelona.

GLOSSARI

Prestació contributiva: és per a persones que hagin perdut la feina involuntàriament i hagin cotitzat a la Seguretat Social al llarg d'un període de més de 360 dies. La quantia de la prestació d'atur es calcula a partir de la base reguladora del treballador.

Prestació assistencial: es pot percebre per diferents motius: haver esgotat la prestació contributiva; no haver cobert el període mínim de cotització per accedir a la prestació contributiva; ésser emigrant retornat; haver estat excarcerat; etc. Quantia màxima: 80% de l'IPREM (indicador públic de rendes d'efectes múltiples), des de l'any 2017 és de 537,84 euros, i el 80% són 430 euros .

Renda activa d'inserció (RAI): està destinada a col·lectius amb ingressos inferiors al 75% de l'SMI, amb especial dificultat per trobar feina i en situació de necessitat econòmica. El programa inclou mesures per ajudar-los a incorporar-se al mercat laboral. La durada de la prestació és màxim d'11 mesos i la quantia el 80% de l'IPREM, 430 euros.

Programa d'Activació per a l'Ocupació: és un programa que es regula en el Reial Decret-Llei 16/2014, específic i extraordinari de caràcter temporal, dirigit a persones en situació d'atur de llarga durada. Comprèn polítiques actives d'ocupació i intermediació laboral gestionades pels Serveis Públics d'Ocupació. Quantia màxima: 80% de l'IPREM (indicador públic de rendes d'efectes múltiples). El PAE ha estat prorrogat en dues ocasions mitjançant el Reial Decret-Llei 1/2016, de 15 d'abril, i el Reial Decret-Llei 7/2017, de 28 d'abril. Actualment, el programa es troba en fase d'extinció.

Expedient de Regulació Temporal d'Ocupació (ERTO): procediment administratiu mitjançant el qual una organització, per causes econòmiques, tècniques, organitzatives o de producció, pot procedir a la suspensió temporal del contracte de treball o a la reducció de la jornada laboral d'una part significativa de la plantilla. L'expedient de regulació temporal d'ocupació, a diferència de l'expedient de regulació d'ocupació, no implica necessàriament l'extinció del contracte de treball.

NOTA METODOLÒGICA

La **cobertura de les prestacions** mesura la proporció de persones aturades que reben algun tipus de prestació o subsidi econòmic de desocupació. Es calcula situant al numerador la suma de la població beneficiària de prestacions contributives i de prestacions assistencials i, al denominador, la població desocupada total. Hi ha col·lectius al numerador (demandants d'ocupació no classificats com a aturats registrats: fixos discontinus i treballadors afectats per ERTOS) que no hi són al denominador. Per tant, la proporció podria superar el 100% perquè aquests col·lectius poden tenir dret a prestacions.

Amb el suport de



**Diputació
Barcelona**



Xarxa d'Observatoris
del Desenvolupament
Econòmic Local