

# INFOATUR

Març 2026



# Aquest mes destaquem...

**INFOATUR**  
MARÇ 2026

El mes de març ha finalitzat amb 41.599 persones aturades al Vallès Occidental. La taxa d'atur de la comarca se situa en el 8,65%, per sobre de la taxa catalana (8,31%).

Respecte del mes de febrer, l'atur registrat ha disminuït en 410 persones (-1%). Interanualment, la desocupació és un 2,3% inferior, el que representa 961 persones aturades menys que el març de 2025.

L'atur es redueix a totes les comarques de la província de Barcelona. Destaca el descens al Berguedà (-2,9%), el Maresme (-1,8%) i Osona (-1,8%), que segueixen la tendència provincial (-0,7%) i catalana (-1,2%).

L'atur ha caigut a setze municipis de la comarca, ha crescut a cinc i s'ha mantingut a dos. Els descensos més significatius es registren a Sant Cugat del Vallès (-2,5%), Rubí (-2,4%) i Barberà del Vallès (-2,1%).

Per sexe, la reducció de l'atur per a les dones ha estat de l'1% i, per als homes, del 0,9%. Interanualment, la desocupació masculina cau amb més força que la femenina (-3% vers -0,9%).

Quant a l'edat, l'atur ha disminuït en totes les franges d'edat, destacant especialment el descens en el grup dels més joves (-2,7%). Interanualment, l'atur es redueix a tots els grups excepte en el de menors de 30 anys (+6,4%).

Nota: La *Classificació catalana d'activitats econòmiques* (CCAE-2009) ha estat substituïda per una nova versió actualitzada (CCAE-2025). Això ha produït un trencament de les sèries per activitat econòmica de l'atur registrat a partir de març de 2026. Per aquest motiu, l'Infoatur d'aquest mes no inclou dades sobre les variacions intermensuals i interanuals segons sector d'activitat econòmica.



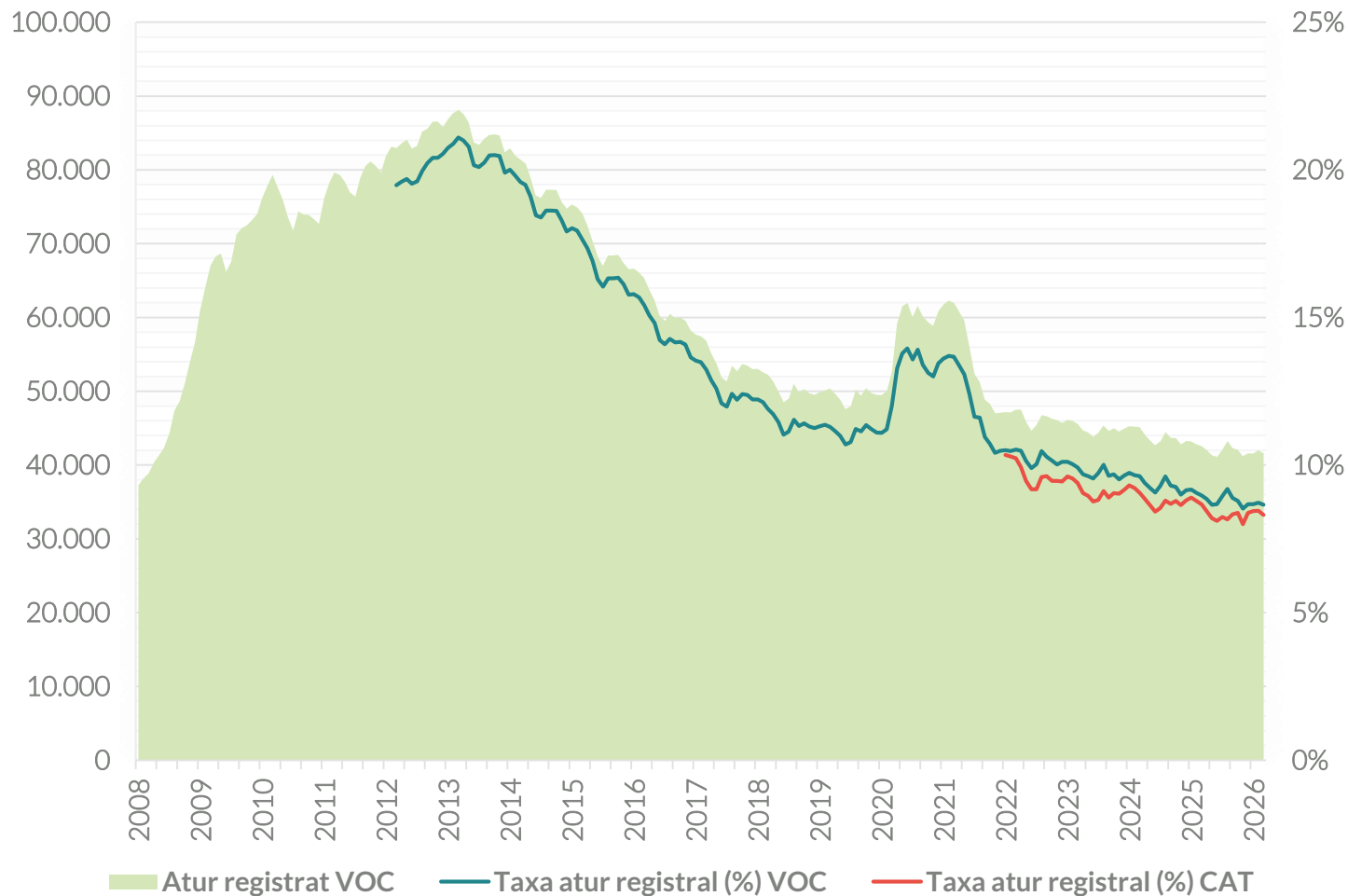
# Atur registrat: evolució i àmbits territorials

**INFOATUR**

# Evolució de l'atur registrat i la taxa d'atur registrat

**INFOATUR**  
MARÇ 2026

Gener 2008 – Març 2026. Vallès Occidental



Març ha finalitzat amb 41.599 persones desocupades a la comarca. Respecte del mes de febrer, la desocupació ha disminuït en 410 persones (-1%).

La taxa d'atur registrat de la comarca cau fins al 8,65%, i la catalana, fins al 8,31%.

En termes interanuals, la comarca té 961 persones desocupades menys que el març de 2025 (-2,3%).

\*Veure [nota](#) sobre la taxa d'atur registrat estimada.

# Variació mensual de l'atur registrat

**INFOATUR**  
MARÇ 2026

Mes de març del període 2008-2026. Vallès Occidental i Catalunya



A la comarca, l'atur va experimentar una tendència clarament ascendent en els primers anys de la sèrie. A partir de 2014, la tendència va canviar cap a la reducció (valors negatius), i tot i l'augment excepcional registrat l'any 2020 a causa de la pandèmia, el patró de descens s'ha mantingut de manera sostinguda amb valors molt més moderats en els darrers deu anys.

En comparació amb Catalunya, s'identifica un comportament molt similar en relació als últims cinc anys, tot i que les darreres dades mostren que la reducció de l'atur al Vallès Occidental (-1,0%) és lleugerament inferior a la baixada de la mitjana catalana (-1,2%).

# Atur registrat i taxa d'atur registrat per àmbits territorials

**INFOATUR**  
MARÇ 2026

Març 2026

	TAXA ATUR REGISTRAL	ATUR REGISTRAT	VARIACIÓ MENSUAL		VARIACIÓ INTERANUAL	
			Absoluta	%	Absoluta	%
Alt Penedès	8,10%	4.607	-40	-0,9%	27	0,6%
Anoia	9,96%	6.244	-42	-0,7%	-263	-4,0%
Bages	9,37%	8.295	-94	-1,1%	-177	-2,1%
Baix Llobregat	7,55%	31.907	-410	-1,3%	-1.280	-3,9%
Barcelonès	8,44%	96.591	-73	-0,1%	-5	0,0%
Berguedà	8,79%	1.612	-48	-2,9%	5	0,3%
Garraf	9,25%	7.167	-92	-1,3%	-220	-3,0%
Lluçanès	5,68%	158	-2	-1,3%	-25	-13,7%
Maresme	8,49%	19.364	-361	-1,8%	-636	-3,2%
Moianès	7,71%	577	-8	-1,4%	-5	-0,9%
Osona	7,54%	6.373	-117	-1,8%	-227	-3,4%
Vallès Occidental	8,65%	41.599	-410	-0,98%	-961	-2,3%
Vallès Oriental	8,00%	17.338	-52	-0,3%	-743	-4,1%
Província Barcelona	8,36%	241.832	-1.749	-0,7%	-4.510	-1,8%
<b>Catalunya</b>	<b>8,31%</b>	<b>323.476</b>	<b>-3.777</b>	<b>-1,2%</b>	<b>-8.289</b>	<b>-2,5%</b>

A la província de Barcelona, l'atur s'ha reduït aquest mes a totes les comarques. Entre les que concentren més persones desocupades, destaca el descens del Berguedà (-2,9%), el Maresme (-1,8%) i Osona (-1,8%).

La reducció de l'atur a la comarca, alhora, segueix la tendència del conjunt de la província (-0,7%) i Catalunya (-1,2%).

Interanualment, gairebé totes les comarques registren un descens de la desocupació, entre les quals destaquen el Vallès Oriental (-4,1%), l'Anoia (-4%), el Baix Llobregat (-3,9%), Osona (-3,4%) i el Maresme (-3,2%).

■ L'atur disminueix respecte al període anterior

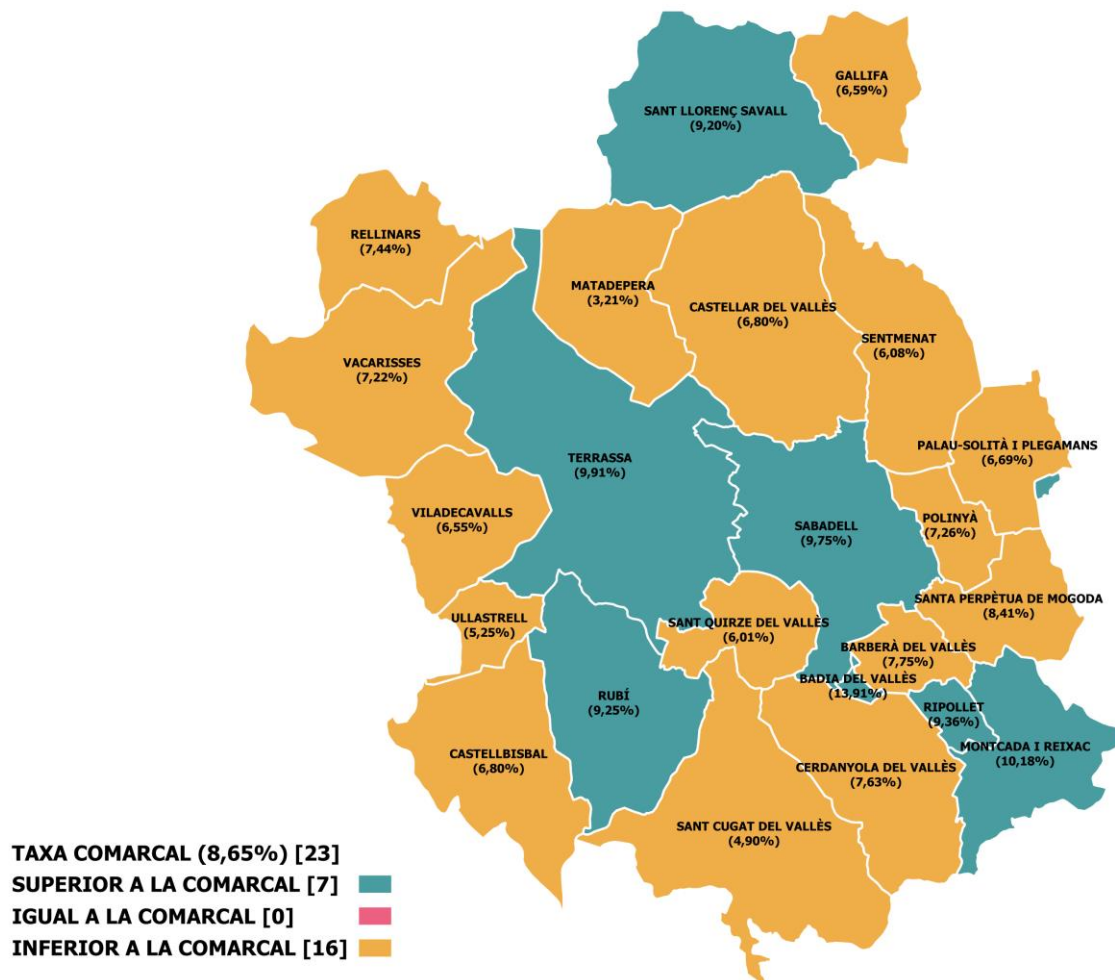
■ L'atur augmenta respecte al període anterior

■ L'atur es manté respecte al període anterior

# Taxa d'atur registral i variació mensual de l'atur registrat als municipis

INFOATUR  
MARÇ 2026

Març 2026. Vallès Occidental



Set municipis tenen una taxa d'atur registral superior a la comarcal (8,65%), entre ells les dues capitals del Vallès Occidental: Terrassa (9,91%) i Sabadell (9,75%).

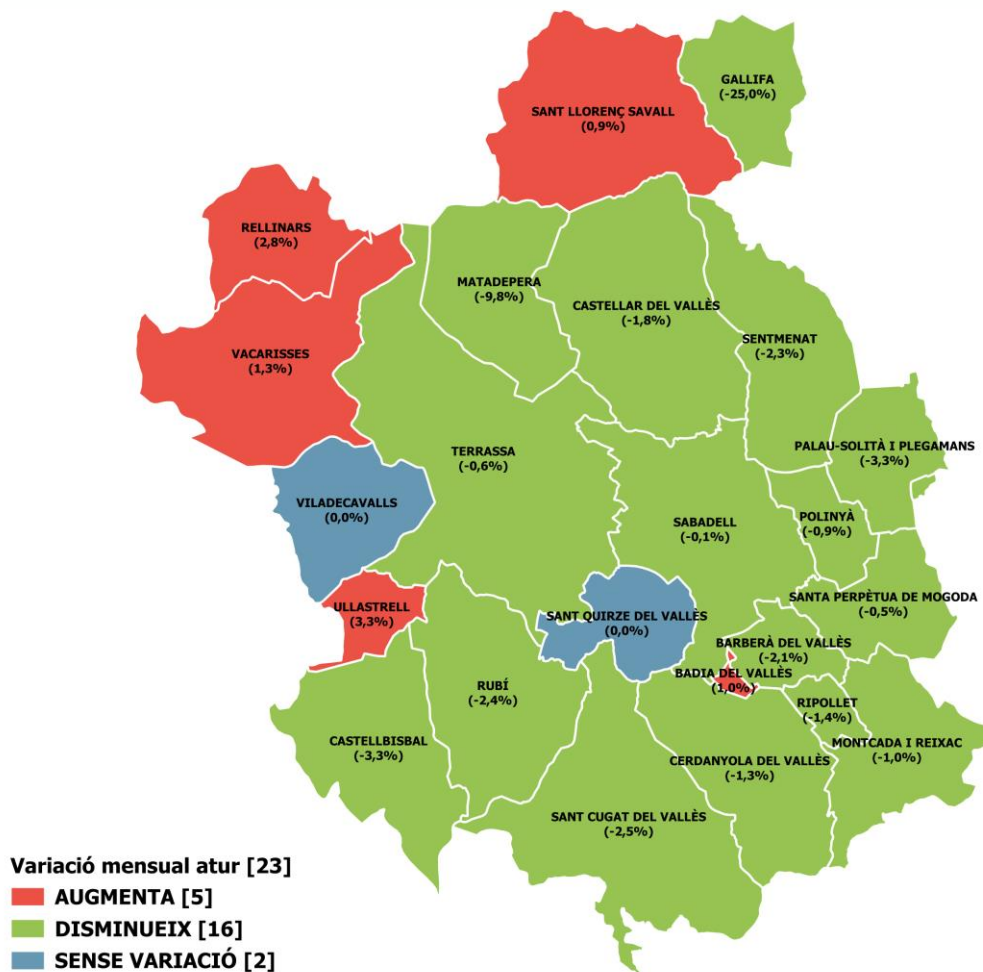
Badia del Vallès és el municipi amb la taxa d'atur més elevada (13,91%). També destaca la incidència de l'atur a Montcada i Reixac (10,18%), Ripollet (9,36%) i Rubí (9,25%).

En la resta (16 municipis), la incidència de la desocupació és inferior a la mitjana comarcal, sent Sentmenat (6,08%), Sant Quirze del Vallès (6,01%), Ullastrell (5,25%), Sant Cugat del Vallès (4,90%) i Matadepera (3,21%) els municipis de la comarca amb les taxes més baixes.

# Taxa d'atur registral i variació mensual de l'atur registrat als municipis

**INFOATUR**  
MARÇ 2026

Març 2026. Vallès Occidental



L'atur ha caigut a setze municipis de la comarca, ha crescut a cinc i s'ha mantingut a dos.

Entre els municipis amb més desocupació, els descensos més significatius es registren a Sant Cugat del Vallès (-2,5%), Rubí (-2,4%) i Barberà del Vallès (-2,1%).

# Variació mensual de l'atur registrat als municipis (I)

**INFOATUR**  
MARÇ 2026

Març 2026. Vallès Occidental

	TAXA D'ATUR REGISTRAL	ATUR REGISTRAT MARÇ 2026	VARIACIÓ MENSUAL		VARIACIÓ INTERANUAL	
			Absoluta	%	Absoluta	%
Badia del Vallès	13,91%	824	8	1,0%	-60	-6,8%
Barberà del Vallès	7,75%	1.301	-28	-2,1%	-70	-5,1%
Castellar del Vallès	6,80%	891	-16	-1,8%	-27	-2,9%
Castellbisbal	6,80%	469	-16	-3,3%	-16	-3,3%
Cerdanyola del Vallès	7,63%	2.133	-29	-1,3%	30	1,4%
Gallifa	6,59%	6	-2	-25,0%	-1	-14,3%
Matadepera	3,21%	157	-17	-9,8%	-7	-4,3%
Montcada i Reixac	10,18%	1.935	-20	-1,0%	-69	-3,4%
Palau-solità i Plegamans	6,69%	533	-18	-3,3%	-20	-3,6%
Polinyà	7,26%	335	-3	-0,9%	-20	-5,6%
Rellinars	7,44%	37	1	2,8%	-2	-5,1%
Ripollet	9,36%	1.883	-26	-1,4%	-104	-5,2%
<b>VALLÈS OCCIDENTAL</b>	<b>8,65%</b>	<b>41.599</b>	<b>-410</b>	<b>-0,98%</b>	<b>-961</b>	<b>-2,3%</b>
<b>CATALUNYA</b>	<b>8,31%</b>	<b>323.476</b>	<b>-3.777</b>	<b>-1,2%</b>	<b>-8.289</b>	<b>-2,5%</b>

■ L'atur disminueix respecte al període anterior
 ■ L'atur augmenta respecte al període anterior
 ■ L'atur es manté respecte al període anterior

# Variació mensual de l'atur registrat als municipis (II)

**INFOATUR**  
MARÇ 2026

Març 2026. Vallès Occidental

	TAXA D'ATUR REGISTRAL	ATUR REGISTRAT MARÇ 2026	VARIACIÓ MENSUAL		VARIACIÓ INTERANUAL	
			Absoluta	%	Absoluta	%
Rubí	9,25%	3.790	-92	-2,4%	-156	-4,0%
Sabadell	9,75%	10.734	-15	-0,1%	-92	-0,8%
Sant Cugat del Vallès	4,90%	2.295	-60	-2,5%	-33	-1,4%
Sant Llorenç Savall	9,20%	111	1	0,9%	8	7,8%
Sant Quirze del Vallès	6,01%	604	0	0,0%	-6	-1,0%
Santa Perpètua de Mogoda	8,41%	1.111	-6	-0,5%	-77	-6,5%
Sentmenat	6,08%	304	-7	-2,3%	-26	-7,9%
Terrassa	9,91%	11.514	-71	-0,6%	-192	-1,6%
Ullastrell	5,25%	62	2	3,3%	1	1,6%
Vacarisses	7,22%	308	4	1,3%	-3	-1,0%
Viladecavalls	6,55%	262	0	0,0%	-19	-6,8%
<b>VALLÈS OCCIDENTAL</b>	<b>8,65%</b>	<b>41.599</b>	<b>-410</b>	<b>-0,98%</b>	<b>-961</b>	<b>-2,3%</b>
<b>CATALUNYA</b>	<b>8,31%</b>	<b>323.476</b>	<b>-3.777</b>	<b>-1,2%</b>	<b>-8.289</b>	<b>-2,5%</b>

■ L'atur disminueix respecte al període anterior
 ■ L'atur augmenta respecte al període anterior
 ■ L'atur es manté respecte al període anterior



# Perfil de l'atur registrat: sexe, edat i nivell de formació

**INFOATUR**

# Atur registrat per sexe

Març 2026. Vallès Occidental

**INFOATUR**  
MARÇ 2026

	TAXA D'ATUR REGISTRAL	ATUR REGISTRAT	VARIACIÓ MENSUAL		VARIACIÓ INTERANUAL	
			Absoluta	%	Absoluta	%
Homes	6,99%	17.171	-163	-0,9%	-537	-3,0%
Dones	10,38%	24.428	-247	-1,0%	-424	-1,7%
<b>Vallès Occidental</b>	<b>8,65%</b>	<b>41.599</b>	<b>-410</b>	<b>-1,0%</b>	<b>-961</b>	<b>-2,3%</b>

■ L'atur disminueix respecte al període anterior    ■ L'atur augmenta respecte al període anterior    ■ L'atur es manté respecte al període anterior

A la comarca, s'ha produït una reducció de l'atur entre les dones (-247; -1%) i entre els homes (-163; -0,9%).

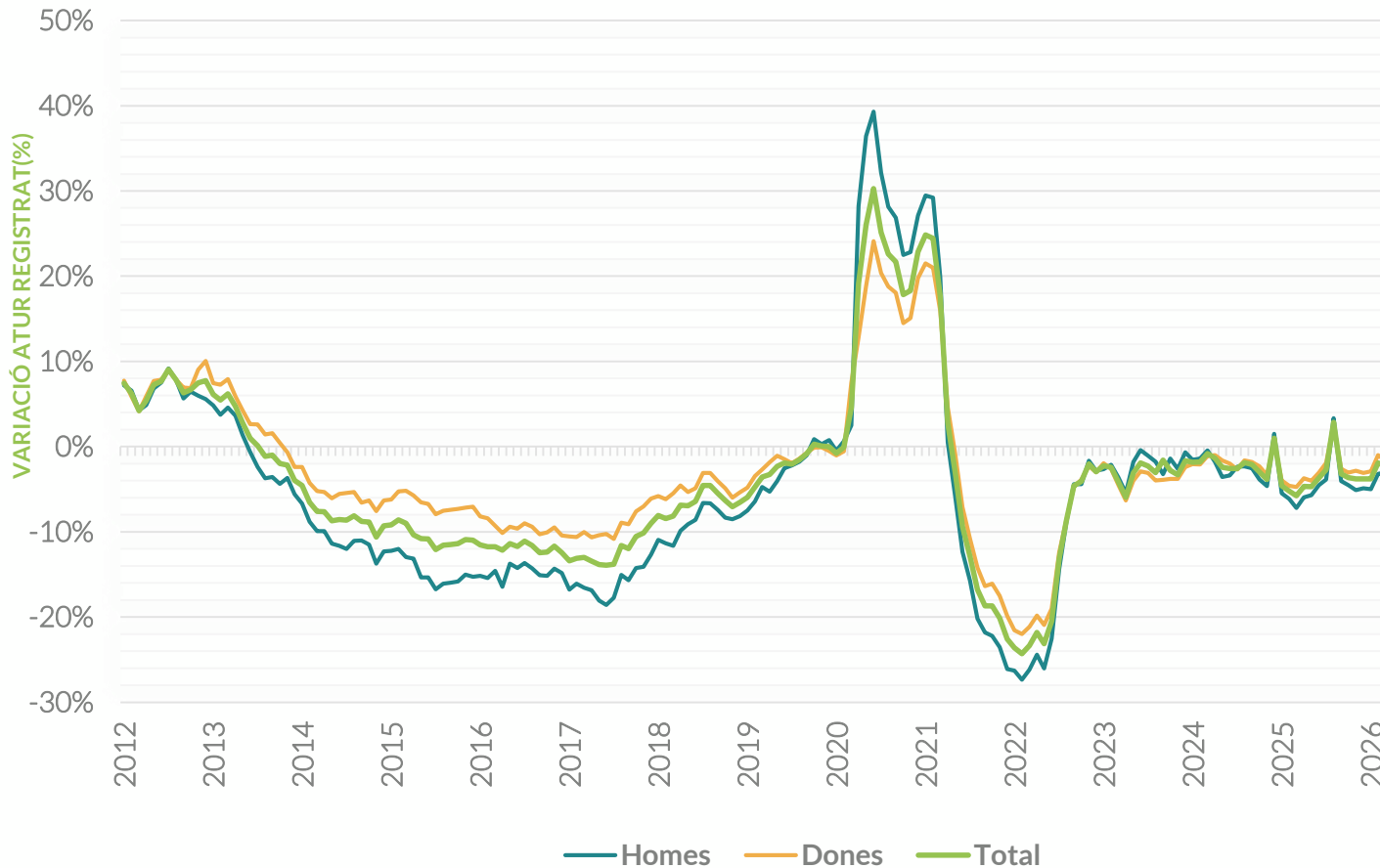
En termes interanuals, l'atur disminueix amb més força entre els homes (-3%) que entre les dones (-1,7%). Respecte a l'any anterior, hi ha hagut una reducció total de 961 persones (-537 homes i -424 dones).

La incidència de la desocupació continua sent més accentuada en el col·lectiu femení: la taxa d'atur de les dones (10,38%) és més de tres punts superior a la dels homes (6,99%).

# Variació interanual de l'atur registrat per sexe

**INFOATUR**  
MARÇ 2026

Gener 2012 - Març 2026. Vallès Occidental



La crisi sanitària provocada per la COVID-19 va trencar sobtadament la dinàmica de disminució de l'atur a la comarca (tot i que abans de l'esclat de la pandèmia, el ritme ja s'estava moderant).

Després del creixement extraordinari durant els mesos de confinament, l'atur va caure durant la fase de represa per tornar a enlairar-se en els darrers mesos del 2020. Tanmateix, a partir del maig del 2021, l'atur disminueix interanualment per ambdós sexes, inicialment amb més intensitat en els homes.

Des de 2023, tot i mantenir-se en valors negatius, la reducció de l'atur ha tendit a ser menys accentuada, i les diferències entre sexes s'han fet menys extremes. En el darrer tram de la sèrie, de cara al 2026, s'observa una estabilització de la caiguda en nivells propers al -5%.

# Atur registrat i taxa d'atur registral per municipi i sexe (I)

**INFOATUR**  
MARÇ 2026

Març 2026. Vallès Occidental

	ATUR REGISTRAT			TAXA D'ATUR REGISTRAL		
	HOMES	DONES	TOTAL	HOMES	DONES	TOTAL
Badia del Vallès	338	486	824	12,60%	17,17%	13,91%
Barberà del Vallès	514	787	1.301	5,99%	9,59%	7,75%
Castellar del Vallès	318	573	891	4,77%	8,90%	6,80%
Castellbisbal	167	302	469	4,66%	9,12%	6,80%
Cerdanyola del Vallès	914	1.219	2.133	6,45%	8,83%	7,63%
Gallifa	Nd	Nd	6	Nd	Nd	6,59%
Matadepera	76	81	157	3,00%	3,43%	3,21%
Montcada i Reixac	753	1.182	1.935	7,69%	12,83%	10,18%
Palau-solità i Plegamans	222	311	533	5,44%	8,00%	6,69%
Polinyà	148	187	335	6,12%	8,51%	7,26%
Rellinars	20	17	37	7,02%	8,02%	7,44%
Ripollet	765	1.118	1.883	7,37%	11,48%	9,36%
<b>VALLÈS OCCIDENTAL</b>	<b>17.171</b>	<b>24.428</b>	<b>41.599</b>	<b>6,99%</b>	<b>10,38%</b>	<b>8,65%</b>

Nota: A partir del maig del 2024, l'Observatori del Treball i Model Productiu no proporciona resultats amb valors inferiors a 4 per preservar el secret estadístic.

# Atur registrat i taxa d'atur registral per municipi i sexe (II)

**INFOATUR**  
MARÇ 2026

Març 2026. Vallès Occidental

## ATUR REGISTRAT

## TAXA D'ATUR REGISTRAL

	HOMES	DONES	TOTAL	HOMES	DONES	TOTAL
Rubí	1.557	2.233	3.790	7,42%	11,18%	9,25%
Sabadell	4.577	6.157	10.734	8,17%	11,38%	9,75%
Sant Cugat del Vallès	1.008	1.287	2.295	4,38%	5,40%	4,90%
Sant Llorenç Savall	55	56	111	8,59%	9,81%	9,20%
Sant Quirze del Vallès	246	358	604	4,87%	7,16%	6,01%
Santa Perpètua de Mogoda	437	674	1.111	6,36%	10,62%	8,41%
Sentmenat	122	182	304	4,73%	7,50%	6,08%
Terrassa	4.657	6.857	11.514	7,78%	12,18%	9,91%
Ullastrell	22	40	62	3,62%	6,90%	5,25%
Vacarisses	140	168	308	6,33%	8,16%	7,22%
Viladecavalls	112	150	262	5,54%	7,59%	6,55%
<b>VALLÈS OCCIDENTAL</b>	<b>17.171</b>	<b>24.428</b>	<b>41.599</b>	<b>6,99%</b>	<b>10,38%</b>	<b>8,65%</b>

Nota: A partir del maig del 2024, l'Observatori del Treball i Model Productiu no proporciona resultats amb valors inferiors a 4 per preservar el secret estadístic.

# Atur registrat per grups d'edat

Febrer 2026. Vallès Occidental

**INFOATUR**  
MARÇ 2026

	TAXA D'ATUR REGISTRAL	ATUR REGISTRAT	VARIACIÓ MENSUAL		VARIACIÓ INTERANUAL	
			Absoluta	%	Absoluta	%
16-29 anys	7,18%	6.196	-175	-2,7%	373	6,4%
30-44 anys	7,44%	10.950	-104	-0,9%	-362	-3,2%
45-54 anys	6,94%	9.777	-89	-0,9%	-618	-5,9%
55 anys o més	13,75%	14.676	-42	-0,3%	-354	-2,4%
<b>Vallès Occidental</b>	<b>8,65%</b>	<b>41.599</b>	<b>-410</b>	<b>-1,0%</b>	<b>-961</b>	<b>-2,3%</b>

■ L'atur disminueix respecte al període anterior
 ■ L'atur augmenta respecte al període anterior
 ■ L'atur es manté respecte al període anterior

Pel que fa a l'edat, l'atur ha disminuït en tots quatre col·lectius, destacant especialment el descens mensual en el de menors de 30 anys (-2,7%).

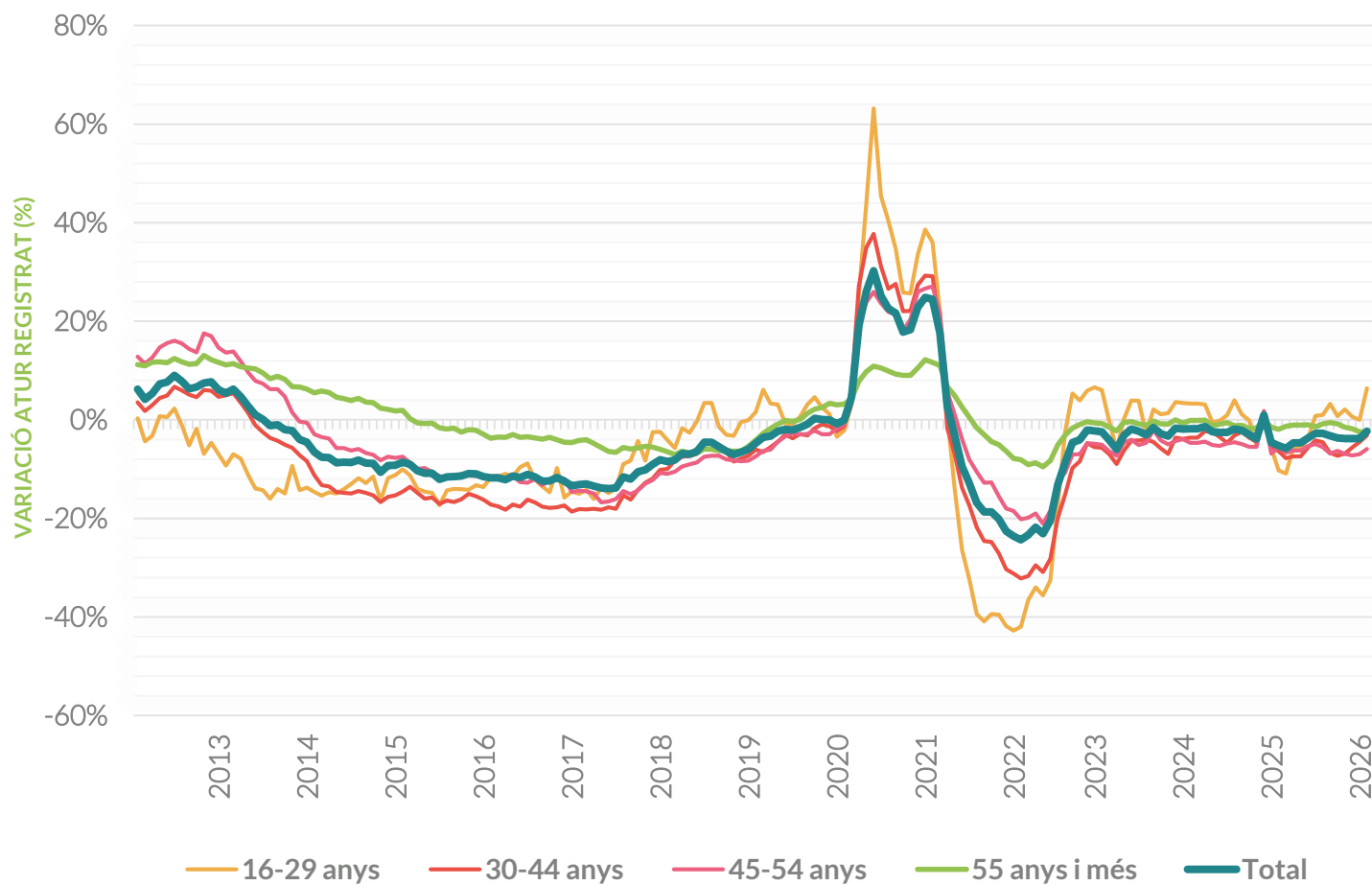
En termes interanuals, l'atur es redueix a tots els grups excepte al dels més joves, amb un creixement intens del 6,4%. Destaca el descens en el col·lectiu de 45-54 anys (-5,9%).

Pel que fa a la incidència de la desocupació, la taxa d'atur del col·lectiu de 55 anys o més (13,75%) pràcticament duplica la de la resta de grups d'edat.

# Variació interanual de l'atur registrat per edat

**INFOATUR**  
MARÇ 2026

Gener 2012 - Març 2026. Vallès Occidental



En el moment d'irrupció de la pandèmia, l'increment de l'atur registrat va afectar especialment el grup de població jove menor de 30 anys i el d'adults d'entre 30 i 44 anys, tot i que en grau més baix. Justament aquests dos grups són els que més intensament van reduir les xifres d'atur en la fase de recuperació del mercat de treball.

En el cas dels menors de 30 anys, la desocupació va tornar a créixer interanualment a partir de la meitat de 2022, tot i que amb oscil·lacions al llarg del 2023 i 2024.

Durant l'any 2025 i l'inici de 2026, s'observa una tendència a la baixa de l'atur en la majoria de grups d'edat, tot i que el col·lectiu de majors de 55 anys manté una dinàmica més estable i amb reduccions menys accentuades que la resta.

# Atur registrat i taxa d'atur registrat per municipi i grup d'edat (I)

**INFOATUR**  
MARÇ 2026

Març 2026. Vallès Occidental

## ATUR REGISTRAT

## TAXA D'ATUR REGISTRAT

	16-29	30 - 44	45-54	55 +	TOTAL	16-29	30 - 44	45-54	55 +	TOTAL
Badia del Vallès	146	219	191	268	824	12,74%	12,49%	10,88%	21,14%	13,91%
Barberà del Vallès	205	310	305	481	1.301	7,36%	5,84%	5,87%	13,74%	7,75%
Castellar del Vallès	114	191	214	372	891	4,81%	5,31%	5,23%	12,21%	6,80%
Castellbisbal	59	110	104	196	469	4,54%	5,66%	5,03%	12,40%	6,80%
Cerdanyola del Vallès	318	522	466	827	2.133	6,31%	6,38%	5,93%	12,00%	7,63%
Gallifa	Nd	Nd	Nd	Nd	6	Nd	Nd	Nd	Nd	6,59%
Matadepera	18	41	32	66	157	2,20%	3,14%	2,28%	4,83%	3,21%
Montcada i Reixac	287	544	468	636	1.935	8,67%	8,93%	8,49%	15,60%	10,18%
Palau-solità i Plegamans	90	115	124	204	533	6,29%	4,82%	5,27%	11,37%	6,69%
Polinyà	59	106	55	115	335	7,72%	7,46%	3,44%	13,77%	7,26%
Rellinars	4	7	6	20	37	5,80%	4,61%	3,61%	18,18%	7,44%
Ripollet	258	468	467	690	1.883	7,07%	7,95%	7,47%	15,90%	9,36%
<b>VALLÈS OCCIDENTAL</b>	<b>6.196</b>	<b>10.950</b>	<b>9.777</b>	<b>14.676</b>	<b>41.599</b>	<b>7,18%</b>	<b>7,44%</b>	<b>6,94%</b>	<b>13,75%</b>	<b>8,65%</b>

Nota: A partir del maig del 2024, l'Observatori del Treball i Model Productiu no proporciona resultats amb valors inferiors a 4 per preservar el secret estadístic. L'agrupació de les dades dels municipis per grans de grups d'edat correspon a l'Observatori del Vallès Occidental.

# Atur registrat i taxa d'atur registral per municipi i grup d'edat (II)

**INFOATUR**  
MARÇ 2026

Març 2026. Vallès Occidental

## ATUR REGISTRAT

## TAXA D'ATUR REGISTRAL

	16-29	30 - 44	45-54	55 +	TOTAL	16-29	30 - 44	45-54	55 +	TOTAL
Rubí	493	995	912	1.390	3.790	6,66%	7,96%	7,42%	15,82%	9,25%
Sabadell	1.694	2.894	2.517	3.629	10.734	8,36%	8,29%	8,10%	15,21%	9,75%
Sant Cugat del Vallès	305	580	570	840	2.295	3,98%	4,21%	4,17%	7,16%	4,90%
Sant Llorenç Savall	15	36	25	35	111	7,69%	10,40%	6,58%	12,07%	9,20%
Sant Quirze del Vallès	80	138	152	234	604	4,65%	5,23%	4,80%	9,25%	6,01%
Santa Perpètua de Mogoda	183	256	247	425	1.111	7,37%	6,95%	6,01%	14,48%	8,41%
Sentmenat	34	77	91	102	304	3,89%	4,88%	5,91%	10,03%	6,08%
Terrassa	1.743	3.181	2.679	3.911	11.514	8,14%	8,64%	8,03%	15,90%	9,91%
Ullastrell	6	18	16	22	62	3,31%	5,57%	4,04%	7,67%	5,25%
Vacarisses	46	89	78	95	308	6,42%	6,80%	5,48%	11,59%	7,22%
Viladecavalls	36	52	58	116	262	5,14%	4,55%	5,12%	11,31%	6,55%
<b>VALLÈS OCCIDENTAL</b>	<b>6.196</b>	<b>10.950</b>	<b>9.777</b>	<b>14.676</b>	<b>41.599</b>	<b>7,18%</b>	<b>7,44%</b>	<b>6,94%</b>	<b>13,75%</b>	<b>8,65%</b>

Nota: A partir del maig del 2024, l'Observatori del Treball i Model Productiu no proporciona resultats amb valors inferiors a 4 per preservar el secret estadístic. L'agrupació de les dades dels municipis per grans de grups d'edat correspon a l'Observatori del Vallès Occidental.

# Atur registrat per grups d'edat i nivell de formació

**INFOATUR**  
MARÇ 2026

Març 2026. Vallès Occidental

	SENSE ESTUDIS		ESTUDIS PRIMARIS		SECUNDARIS ESO I EGB		SECUNDARIS CFGM		ESTUDIS SUPERIORS		TOTAL	
	Nombre	%	Nombre	%	Nombre	%	Nombre	%	Nombre	%	Nombre	%
16-29	116	0,3%	398	1,0%	3.404	8,2%	817	2,0%	1.461	3,5%	6.196	14,9%
30-44	403	1,0%	746	1,8%	6.494	15,6%	1.011	2,4%	2.296	5,5%	10.950	26,3%
45-54	465	1,1%	611	1,5%	6.024	14,5%	884	2,1%	1.793	4,3%	9.777	23,5%
>55+	560	1,3%	902	2,2%	9.554	23,0%	1.752	4,2%	1.908	4,6%	14.676	35,3%
% vers total	1.544	3,7%	2.657	6,4%	25.476	61,2%	4.464	10,7%	7.458	17,9%	41.599	100,0%
Variació anual	-281	-15,4%	-195	-6,8%	-844	-3,2%	-9	0,0%	368	5,2%	-961	-2,3%

■ L'atur disminueix respecte al període anterior
 ■ L'atur augmenta respecte al període anterior
 ■ L'atur es manté respecte al període anterior

Respecte de l'any anterior, l'atur disminueix a tots els grups excepte al d'estudis superiors. Destaca el descens dels col·lectius de persones sense estudis (-15,4%), amb estudis primaris (-6,8%) i amb secundària obligatòria (-3,2%).

Al març, el 61,2% de les persones desocupades tenen estudis de secundària obligatòria (ESO i EGB), el 17,9% estudis superiors i el 10,7% estudis secundaris postobligatoris (CFGM).



# Notes metodològiques

**INFOATUR**

## FONT DE LES DADES

Observatori del Treball i Model Productiu i Idescat.

## DEFINICIONS I INDICADORS

### Atur registrat

Demandes d'ocupació registrades en les Oficines de Treball que estan actives l'últim dia laborable de cada mes i que compleixen els criteris estadístics per mesurar l'atur registrat establerts en l'Ordre ministerial d'11 de març de 1985 (BOE de 14 de març de 1985).

### Taxa d'atur registral

L'Observatori comarcal del Vallès Occidental publica la taxa d'atur registral dels municipis del Vallès Occidental i del conjunt de la comarca, amb resultats desagregats per sexe i grups d'edat. La taxa d'atur registral es calcula usant com a numerador l'atur registrat i com a denominador la població activa registral estimada, la qual s'obté a partir de la suma del nombre de persones desocupades (atur registrat) i el nombre de persones afiliades a la Seguretat Social de 16 i més anys residents en un territori determinat. Aquestes dades són proporcionades per l'Institut d'Estadística de Catalunya.

L'indicador actual no és comparable amb la sèrie publicada fins al setembre de 2020. Per aquest motiu, s'ha dut a terme un nou càlcul de la sèrie estadística comarcal des del març de 2012, primer trimestre amb dades disponibles sobre afiliació a nivell comarcal i municipal. Des del maig de 2020, les taxes estan calculades amb les dades mensuals.

A partir de l'octubre de 2022, l'Observatori del Treball i Model Productiu ha recuperat la publicació mensual de les taxes d'atur registral de Catalunya i de la resta d'unitats administratives territorials (àmbits del Pla territorial, comarques, municipis i províncies). La metodologia de càlcul és la mateixa que l'emprada en aquest informe i la sèrie estadística està disponible des del gener de 2022.

# Classificació de les activitats econòmiques (CCAE-2009 a dos dígit) en 7 sectors (I)

**INFOATUR**  
MARÇ 2026

AGRICULTURA		INDÚSTRIA	
1	Agricultura, ramaderia, caça i activitats relacionades	17	Indústries del paper
2	Silvicultura i explotació forestal	18	Arts gràfiques i reproducció de suports enregistrats
3	Pesca i aqüicultura	19	Coqueries i refinació del petroli
CONSTRUCCIÓ		20	Indústries químiques
41	Construcció d'immobles	21	Fabricació de productes farmacèutics
42	Construcció d'obres d'enginyeria civil	22	Fabricació de productes de cautxú i matèries plàstiques
43	Activitats especialitzades de la construcció	23	Fabricació d'altres productes minerals no metàl·lics
COMERÇ		24	Metal·lúrgia, fabr. de productes bàsics de ferro, acer i ferroaliatges
45	Venda i reparació de vehicles de motor i motocicletes	25	Fabricació de productes metàl·lics, excepte maquinària i equips
46	Comerç a l'engròs i intermediaris del comerç	26	Fabricació de productes informàtics, electrònics i òptics
47	Comerç al detall, excepte el comerç de vehicles motor	27	Fabricació de materials i equips elèctrics
INDÚSTRIA		28	Fabricació de maquinària i equips ncaa
5	Extracció d'antracita, hulla i lignit	29	Fabricació de vehicles de motor, remolcs i semiremolcs
6	Extracció de petroli brut i de gas natural	30	Fabricació d'altres materials de transport
7	Extracció de minerals metàl·lics	31	Fabricació de mobles
8	Extracció de minerals no metàl·lics ni energètics	32	Indústries manufactureres diverses
9	Activitats de suport a les indústries extractives	33	Reparació i instal·lació de maquinària i equips
10	Indústries de productes alimentaris	SERVEIS A LA CIUTADANIA	
11	Fabricació de begudes	84	Administració pública, Defensa i Seguretat Social obligatòria
12	Indústries del tabac	85	Educació
13	Indústries tèxtils	86	Activitats sanitàries
14	Confecció de peces de vestir	87	Activitats de serveis socials amb allotjament
15	Indústria del cuir i del calçat	88	Activitats de serveis socials sense allotjament
16	Indústria de la fusta i del suro, excepte mobles; cistelleria i esparteria		

# Classificació de les activitats econòmiques (CCAE-2009 a dos dígit) en 7 sectors (II)

**INFOATUR**  
MARÇ 2026

SERVEIS AL CONSUMIDOR		SERVEIS RELACIONATS AMB L'EMPRESA	
55	Serveis d'allotjament	53	Activitats postals i de correus
56	Serveis de menjar i begudes	61	Telecomunicacions
58	Edició	62	Serveis de tecnologies de la informació
59	Act. de cinematografia, de vídeo i de programes de televisió	63	Serveis d'informació
60	Activitats d'emissió i programació de ràdio i televisió	64	Mediació financera, excepte assegurances i fons de pensions
90	Activitats de creació, artístiques i d'espectacles	65	Assegurances, reassegurances i fons de pensions
91	Act. de biblioteques, arxius, museus i altres activitats culturals	66	Activitats auxiliars de la mediació financera i d'assegurances
92	Activitats relacionades amb els jocs d'atzar i les apostes	68	Activitats immobiliàries
93	Activitats esportives, recreatives i d'entreteniment	69	Activitats jurídiques i de comptabilitat
94	Activitats associatives	70	Activitats de les seus centrals; activitats de consultoria de gestió empresarial
95	Reparació d'ordinadors, d'efectes personals i efectes domèstics	71	Serveis tècnics d'arquitectura i enginyeria; assajos i anàlisis tècnics
96	Altres activitats de serveis personals	72	Recerca i desenvolupament
97	Activitats de les llars que donen ocupació a personal domèstic	73	Publicitat i estudis de mercat
98	Act. de les llars que produeixen béns i serveis per a ús propi	74	Altres activitats professionals, científiques i tècniques
SERVEIS RELACIONATS AMB L'EMPRESA		75	Activitats veterinàries
35	Subministrament d'energia elèctrica, gas, vapor i aire condicionat	77	Activitats de lloguer
36	Captació, potabilització i distribució d'aigua	78	Activitats relacionades amb l'ocupació
37	Recollida i tractament d'aigües residuals	79	Activitats de les agències de viatges, operadors turístics i altres serveis
38	Activitats de recollida, tractament i eliminació de residus	80	Activitats de seguretat i investigació
39	Activitats de descontaminació i altres serveis de gestió de residus	81	Serveis a edificis i activitats de jardineria
49	Transport terrestre; transport per canonades	82	Activitats administratives d'oficina i altres activitats auxiliars a les empreses
50	Transport marítim i per vies de navegació interiors		
51	Transport aeri		
52	Emmagatzematge i activitats afins al transport		



OBSERVATORI  
VALLÈS OCCIDENTAL

Amb el suport de



**Diputació  
Barcelona**

**30** XODEL  
Xarxa d'Observatoris del  
Desenvolupament Econòmic Local