

# INFOATUR



Març 2022



# Aquest mes destaquem...

**INFOATUR**  
MARÇ 2022

El mes de març va finalitzar amb 47.506 persones aturades al Vallès Occidental. La taxa d'atur estimada per a la comarca se situa en el 10,52%.

Respecte al febrer, l'atur augmenta en 363 persones, un 0,8% més. Enguany, l'increment del març contrasta amb el descens que es va produir l'any anterior. Interanualment, l'atur es redueix en 14.464 persones (-23,3%).

L'atur també s'incrementa a les comarques del Barcelonès i del Vallès Oriental i al conjunt de la demarcació. En canvi, al conjunt de Catalunya i a la comarca del Baix Llobregat disminueix la població desocupada.

L'atur augmenta en setze municipis, cau en sis i es manté en un. Entre els municipis amb més persones desocupades, l'augment ha estat més intens a Castellar del Vallès i Barberà del Vallès. En canvi, destaca la caiguda de Santa Perpètua de Mogoda.

Per sexes, l'atur registrat augmenta en les dones (+0,8%) i entre els homes (+0,7%). Interanualment, l'atur masculí (-26,2%) disminueix més intensament que el femení (-21,1%).

Per edat, l'atur s'incrementa amb intensitat en la franja d'edat de 16 a 29 anys (+6,1%) i en menor mesura en la d'entre 45 a 54 anys (+0,5%). En canvi, es redueix en la de 30 a 44 anys (-0,4%) i en la de 55 anys o més (-0,1%).

Sectorialment, les activitats relacionades amb la construcció són les que més redueixen l'atur al març (-29). Les activitats relacionades amb l'ocupació (+83) destaquen entre les que augmenten.

Respecte a l'any anterior, el descens de l'atur es produeix en tots els sectors d'activitat. La reducció es concentra en els serveis relacionats amb l'empresa (-4.515), els serveis al consumidor (-2.636) i en el comerç (-2.150).



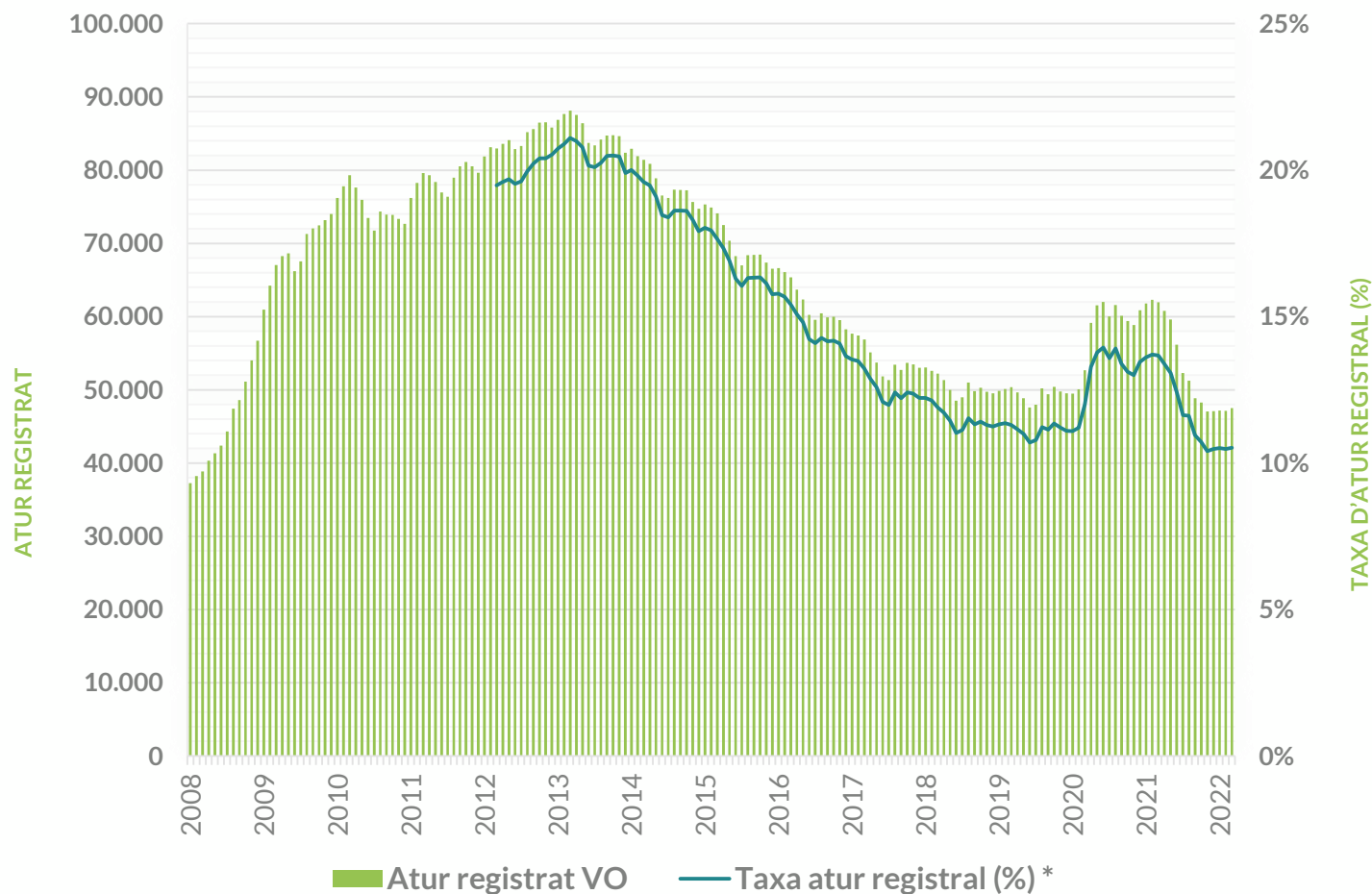
# Atur registrat: evolució i àmbits territorials

**INFOATUR**

# Evolució de l'atur registrat i la taxa d'atur registrat

**INFOATUR**  
MARÇ 2022

Gener 2008 – Març 2022. Vallès Occidental



\*Veure [nota](#) sobre la taxa d'atur registrat estimada.

El mes de març ha tancat amb 47.506 persones desocupades a la comarca. Respecte al febrer, suposa un augment d'un 0,8% (363 persones aturades més). La taxa d'atur registrat estimada per a la comarca se situa en el 10,52%.

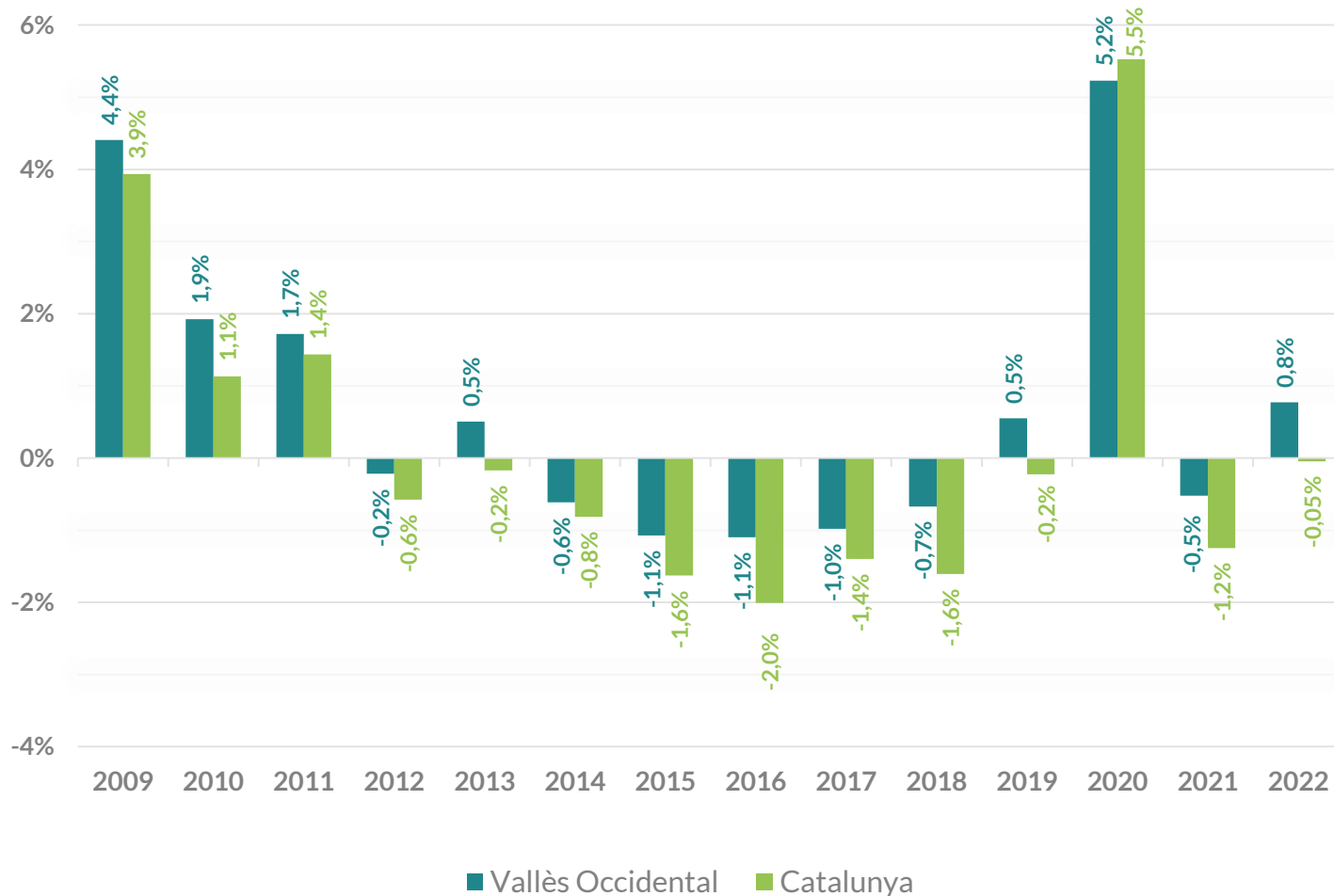
Respecte a l'any anterior, l'atur s'ha reduït un 23,3% (-14.464 persones desocupades).

Les dades d'atur registrat no inclouen a les persones afectades per ERTOS, classificades com a demandants d'ocupació ocupades.

# Variació mensual de l'atur registrat

**INFOATUR**  
MARÇ 2022

Mes de març del període 2009-2022. Vallès Occidental i Catalunya



L'atur registrat s'ha incrementat un 0,8% el març de 2022. La pujada d'aquest any contrasta amb la baixada del darrer any (-0,5%), però és notablement inferior a l'augment del 2020 (-5,8%), tot just coincidint amb l'esclat de la pandèmia.

Enguany, el conjunt de Catalunya no registra variació percentual de la desocupació respecte al mes passat, tot i que en aquest mes acostuma a reduir l'atur registrat.

# Atur registrat i taxa d'atur registral per àmbits territorials

**INFOATUR**  
MARÇ 2022

Març 2022

	ATUR REGISTRAT	VARIACIÓ MENSUAL		VARIACIÓ INTERANUAL	
		Absoluta	%	Absoluta	%
Baix Llobregat	37.358	-103	-0,3%	-13.174	-26,1%
Barcelonès	100.516	360	0,4%	-46.096	-31,4%
Vallès Occidental	47.506	363	0,8%	-14.464	-23,3%
Vallès Oriental	20.172	112	0,6%	-6.434	-24,2%
Vallesos	67.678	475	0,7%	-20.898	-23,6%
Província Barcelona	268.337	659	0,2%	-98.900	-26,9%
<b>Catalunya</b>	<b>371.486</b>	<b>-174</b>	<b>0,0%</b>	<b>-134.414</b>	<b>-26,6%</b>

■ L'atur disminueix respecte al període anterior

■ L'atur augmenta respecte al període anterior

■ L'atur es manté respecte al període anterior

Al març, l'atur registrat augmenta a totes les comarques, excepte al Baix Llobregat.

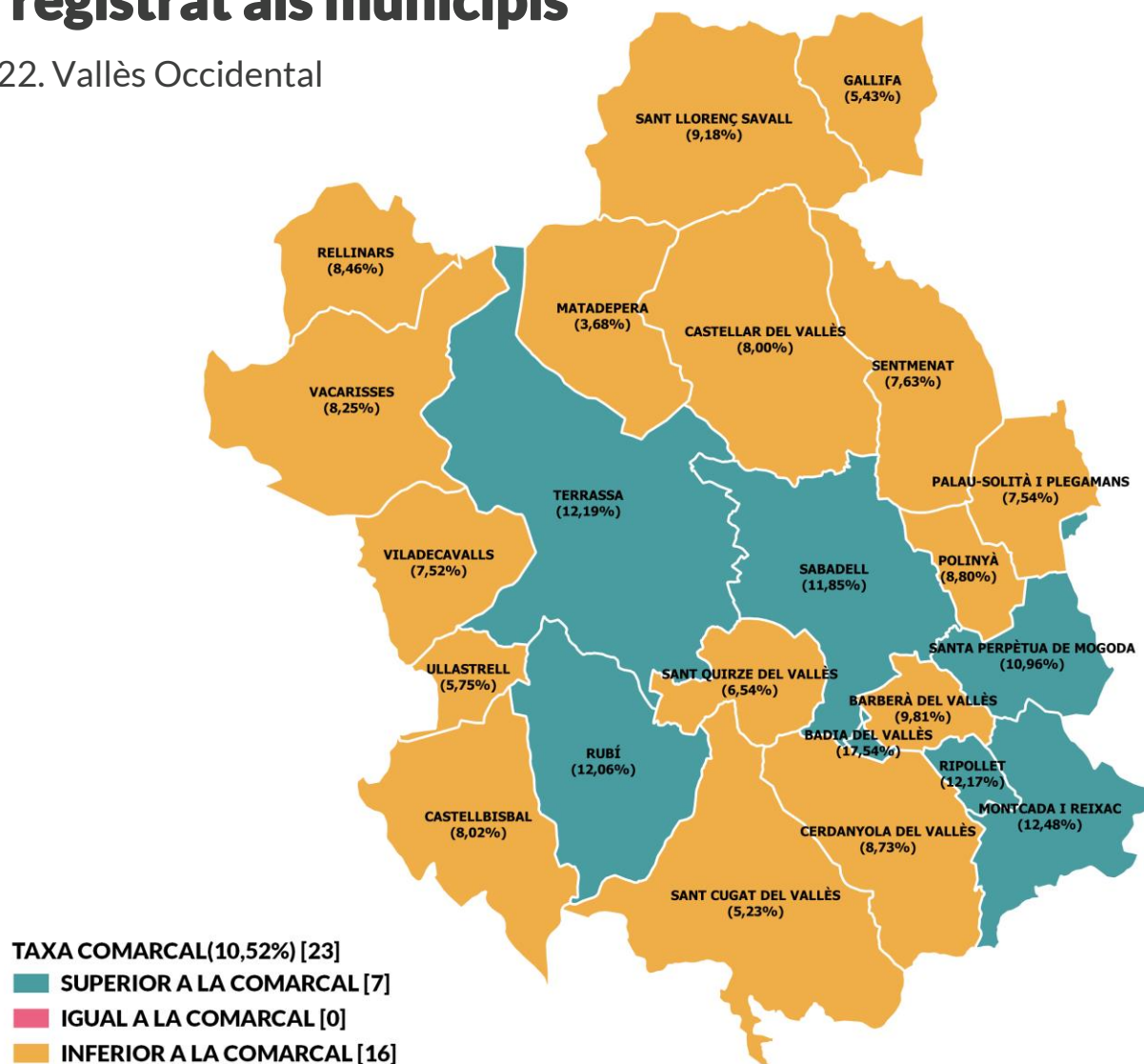
El Vallès Occidental registra un increment del 0,8%, superior al del Barcelonès (+0,4%), al del Vallès Oriental (+0,6%) i al de la demarcació de Barcelona (+0,2%). Per contra, l'atur disminueix al Baix Llobregat (+0,9%) i al conjunt de Catalunya (-0,05%; -174).

Respecte de l'any anterior, tots els territoris han disminuït l'atur registrat per sobre del 23%.

# Taxa d'atur registral i variació mensual de l'atur registrat als municipis

**INFOATUR**  
MARÇ 2022

Març 2022. Vallès Occidental



Set municipis tenen una taxa d'atur registral superior a la comarcal (10,52%), entre ells les dues capitals del Vallès Occidental: Sabadell (11,85%) i Terrassa (12,19%).

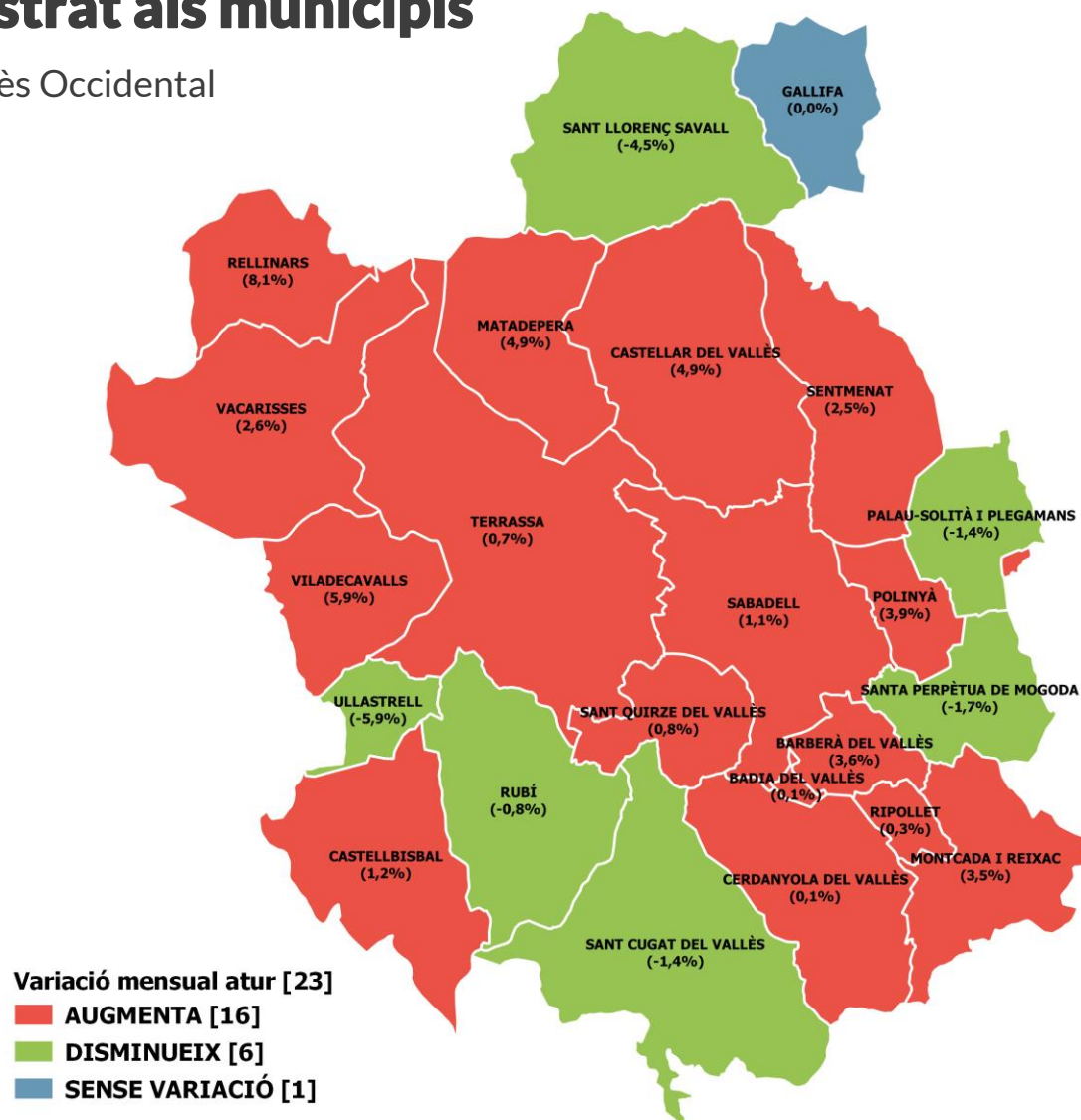
Badia del Vallès continua sent el municipi amb la taxa d'atur més elevada de la comarca (17,54%). Entre els municipis amb més població desocupada, també destaca l'elevada incidència de l'atur a Rubí (12,06%), Ripollet (12,17%) i Montcada i Reixac (12,48%).

Els municipis amb la menor taxa d'atur destaquen Matadepera (3,68%), Sant Cugat del Vallès (5,23%) i Sant Quirze del Vallès (6,54%).

# Taxa d'atur registral i variació mensual de l'atur registrat als municipis

INFOATUR  
MARÇ 2022

Març 2022. Vallès Occidental



Respecte al mes de febrer l'atur registrat augmenta en setze municipis de la comarca, cau en sis i es manté en un.

Entre els municipis amb més població desocupada destaca la pujada mensual de Castellar del Vallès (+4,9%), Barberà del Vallès (+3,6%) i Montcada i Reixac (+3,5%).

En canvi, entre els que redueixen la xifra de persones aturades destaquen Santa Perpètua de Mogoda (-1,7%), Sant Cugat del Vallès (-1,4%), i Palau-solità i Plegamans (-1,4%).



# Variació mensual de l'atur registrat als municipis (I)

**INFOATUR**  
MARÇ 2022

Març 2022. Vallès Occidental

	TAXA D'ATUR REGISTRAL	ATUR REGISTRAT MARÇ 2022	VARIACIÓ MENSUAL		VARIACIÓ INTERANUAL	
			Absoluta	%	Absoluta	%
Badia del Vallès	17,54%	1.029	1	0,1%	-321	-23,8%
Barberà del Vallès	9,81%	1.576	55	3,6%	-470	-23,0%
Castellar del Vallès	8,00%	994	46	4,9%	-234	-19,1%
Castellbisbal	8,02%	525	6	1,2%	-117	-18,2%
Cerdanyola del Vallès	8,73%	2.350	2	0,1%	-964	-29,1%
Gallifa	5,43%	5	0	0,0%	-1	-16,7%
Matadepera	3,68%	170	8	4,9%	-58	-25,4%
Montcada i Reixac	12,48%	2.256	76	3,5%	-577	-20,4%
Palau-solità i Plegamans	7,54%	555	-8	-1,4%	-201	-26,6%
Polinyà	8,80%	397	15	3,9%	-73	-15,5%
Rellinars	8,46%	40	3	8,1%	-25	-38,5%
Ripollet	12,17%	2.337	7	0,3%	-810	-25,7%
<b>VALLÈS OCCIDENTAL</b>	<b>10,52%</b>	<b>47.506</b>	<b>363</b>	<b>0,8%</b>	<b>-14.464</b>	<b>-23,3%</b>
<b>CATALUNYA</b>		<b>371.486</b>	<b>-174</b>	<b>-0,1%</b>	<b>-134.414</b>	<b>-26,6%</b>

# Variació mensual de l'atur registrat als municipis (II)

**INFOATUR**  
MARÇ 2022

Març 2022. Vallès Occidental

	TAXA D'ATUR REGISTRAL	ATUR REGISTRAT MARÇ 2022	VARIACIÓ MENSUAL		VARIACIÓ INTERANUAL	
			Absoluta	%	Absoluta	%
Rubí	12,06%	4.646	-36	-0,8%	-1.121	-19,4%
Sabadell	11,85%	12.034	127	1,1%	-3.375	-21,9%
Sant Cugat del Vallès	5,23%	2.339	-33	-1,4%	-1.127	-32,5%
Sant Llorenç Savall	9,18%	107	-5	-4,5%	-17	-13,7%
Sant Quirze del Vallès	6,54%	644	5	0,8%	-136	-17,4%
Santa Perpètua de Mogoda	10,96%	1.376	-24	-1,7%	-338	-19,7%
Sentmenat	7,63%	363	9	2,5%	-116	-24,2%
Terrassa	12,19%	13.100	89	0,7%	-4.139	-24,0%
Ullastrell	5,75%	64	-4	-5,9%	-31	-32,6%
Vacarisses	8,25%	312	8	2,6%	-96	-23,5%
Viladecavalls	7,52%	287	16	5,9%	-117	-29,0%
<b>VALLÈS OCCIDENTAL</b>	<b>10,52%</b>	<b>47.506</b>	<b>363</b>	<b>0,8%</b>	<b>-14.464</b>	<b>-23,3%</b>
<b>CATALUNYA</b>		<b>371.486</b>	<b>-174</b>	<b>-0,1%</b>	<b>-134.414</b>	<b>-26,6%</b>

■ L'atur disminueix respecte al període anterior
 ■ L'atur augmenta respecte al període anterior
 ■ L'atur es manté respecte al període anterior



# Perfil de l'atur registrat: sexe, edat i nivell de formació

**INFOATUR**

# Atur registrat per sexe

Març 2022. Vallès Occidental

**INFOATUR**  
MARÇ 2022

	TAXA D'ATUR REGISTRAL	ATUR REGISTRAT	VARIACIÓ MENSUAL		VARIACIÓ INTERANUAL	
			Absoluta	%	Absoluta	%
Homes	8,60%	19.892	132	0,7%	-7.058	-26,2%
Dones	12,55%	27.614	231	0,8%	-7.406	-21,1%
<b>Vallès Occidental</b>	<b>10,52%</b>	<b>47.506</b>	<b>363</b>	<b>0,8%</b>	<b>-14.464</b>	<b>-23,3%</b>

■ L'atur disminueix respecte al període anterior    ■ L'atur augmenta respecte al període anterior    ■ L'atur es manté respecte al període anterior

La pujada mensual de l'atur ha estat lleugerament menys intensa entre els homes (+0,7%; +132), que entre les dones (+0,8%;+231).

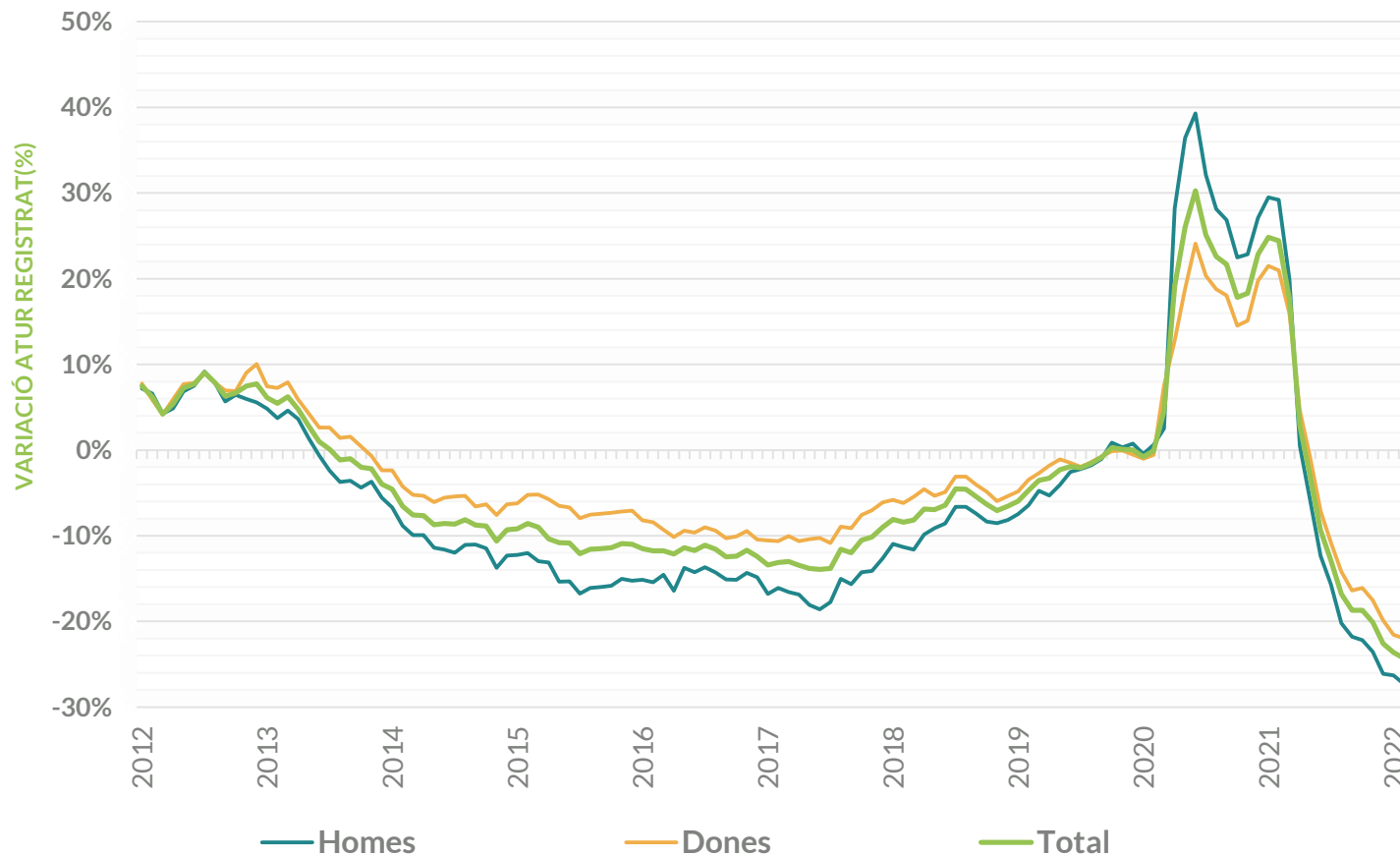
Respecte a l'any anterior, l'atur s'ha reduït de manera més intensa entre els homes (-26,2%; -7.058) que entre les dones (-21,1%; -7.406).

El pes de les dones desocupades continua sent superior al dels homes, representen el 58,1% del total de persones aturades i amb una diferència de 7.722 persones entre els dos grups.

# Variació interanual de l'atur registrat per sexe

**INFOATUR**  
MARÇ 2022

Gener 2012 - Març 2022. Vallès Occidental



La crisi sanitària provocada per la COVID-19 va trencar sobtadament la dinàmica de disminució l'atur a la comarca (tot i que abans de l'esclat de la pandèmia, el ritme es va moderar).

Després del creixement extraordinari de l'atur durant els mesos de confinament, va caure durant la fase de represa per tornar a enlairar-se en els darrers mesos del 2020. Tanmateix, per onzè mes consecutiu des de que es va iniciar la crisi sanitària l'atur disminueix interanualment per ambdós sexes, amb més intensitat en els homes. Això ha provocat que la diferència entre els dos col·lectius hagi augmentat notablement en els últims mesos de recuperació econòmica.

# Atur registrat i taxa d'atur registral per municipi i sexe (I)

**INFOATUR**  
MARÇ 2022

Març 2022. Vallès Occidental

## ATUR REGISTRAT

## TAXA D'ATUR REGISTRAL

	ATUR REGISTRAT			TAXA D'ATUR REGISTRAL		
	HOMES	DONES	TOTAL	HOMES	DONES	TOTAL
Badia del Vallès	472	557	1.029	15,29%	20,02%	17,54%
Barberà del Vallès	634	942	1.576	7,73%	12,00%	9,81%
Castellar del Vallès	396	598	994	6,24%	9,85%	8,00%
Castellbisbal	176	349	525	5,14%	11,17%	8,02%
Cerdanyola del Vallès	987	1.363	2.350	7,24%	10,25%	8,73%
Gallifa	3	2	5	6,00%	4,76%	5,43%
Matadepera	78	92	170	3,28%	4,10%	3,68%
Montcada i Reixac	959	1.297	2.256	10,22%	14,91%	12,48%
Palau-solità i Plegamans	215	340	555	5,67%	9,52%	7,54%
Polinyà	158	239	397	6,68%	11,13%	8,80%
Rellinars	19	21	40	7,17%	10,10%	8,46%
Ripollet	983	1.354	2.337	9,85%	14,69%	12,17%
<b>VALLÈS OCCIDENTAL</b>	<b>19.892</b>	<b>27.614</b>	<b>47.506</b>	<b>8,60%</b>	<b>12,55%</b>	<b>10,52%</b>

# Atur registrat i taxa d'atur registral per municipi i sexe (II)

**INFOATUR**  
MARÇ 2022

Març 2022. Vallès Occidental

## ATUR REGISTRAT

## TAXA D'ATUR REGISTRAL

	ATUR REGISTRAT			TAXA D'ATUR REGISTRAL		
	HOMES	DONES	TOTAL	HOMES	DONES	TOTAL
Rubí	1.951	2.695	4.646	9,81%	14,46%	12,06%
Sabadell	5.163	6.871	12.034	9,96%	13,82%	11,85%
Sant Cugat del Vallès	1.005	1.334	2.339	4,52%	5,94%	5,23%
Sant Llorenç Savall	47	60	107	7,93%	10,47%	9,18%
Sant Quirze del Vallès	239	405	644	4,82%	8,29%	6,54%
Santa Perpètua de Mogoda	602	774	1.376	9,16%	12,94%	10,96%
Sentmenat	139	224	363	5,59%	9,86%	7,63%
Terrassa	5.391	7.709	13.100	9,73%	14,82%	12,19%
Ullastrell	27	37	64	4,77%	6,76%	5,75%
Vacarisses	138	174	312	6,97%	9,66%	8,25%
Viladecavalls	110	177	287	5,66%	9,43%	7,52%
<b>VALLÈS OCCIDENTAL</b>	<b>19.892</b>	<b>27.614</b>	<b>47.506</b>	<b>8,60%</b>	<b>12,55%</b>	<b>10,52%</b>

# Atur registrat per grups d'edat

**INFOATUR**  
MARÇ 2022

Març 2022. Vallès Occidental

	TAXA D'ATUR REGISTRAL	ATUR REGISTRAT	VARIACIÓ MENSUAL		VARIACIÓ INTERANUAL	
			Absoluta	%	Absoluta	%
16-29 anys	8,98%	6.359	367	6,1%	-3.660	-36,5%
30-44 anys	8,51%	13.370	-47	-0,4%	-6.194	-31,7%
45-54 anys	9,19%	12.358	65	0,5%	-3.064	-19,9%
55 anys o més	17,33%	15.419	-22	-0,1%	-1.546	-9,1%
<b>Vallès Occidental</b>	<b>10,52%</b>	<b>47.506</b>	<b>363</b>	<b>0,8%</b>	<b>-14.464</b>	<b>-23,3%</b>

■ L'atur disminueix respecte al període anterior
 ■ L'atur augmenta respecte al període anterior
 ■ L'atur es manté respecte al període anterior

Pel que fa a l'atur segons edat, la pujada de l'atur es concentra en el col·lectiu de 16 a 29 anys (+6,1%; +367) i, amb menys intensitat, en el de 45 a 54 anys (+0,5%; +65). En canvi, en les franges de 30 a 44 anys (-0,4%; -47) i en la de 55 anys o més (-0,1%; -22), disminueix.

Interanualment, la població jove és la que registra un descens relatiu més intens de les persones aturades (-36,5%; -3.660), juntament amb el grup d'entre 30 a 44 anys (-31,7%; -6.194).

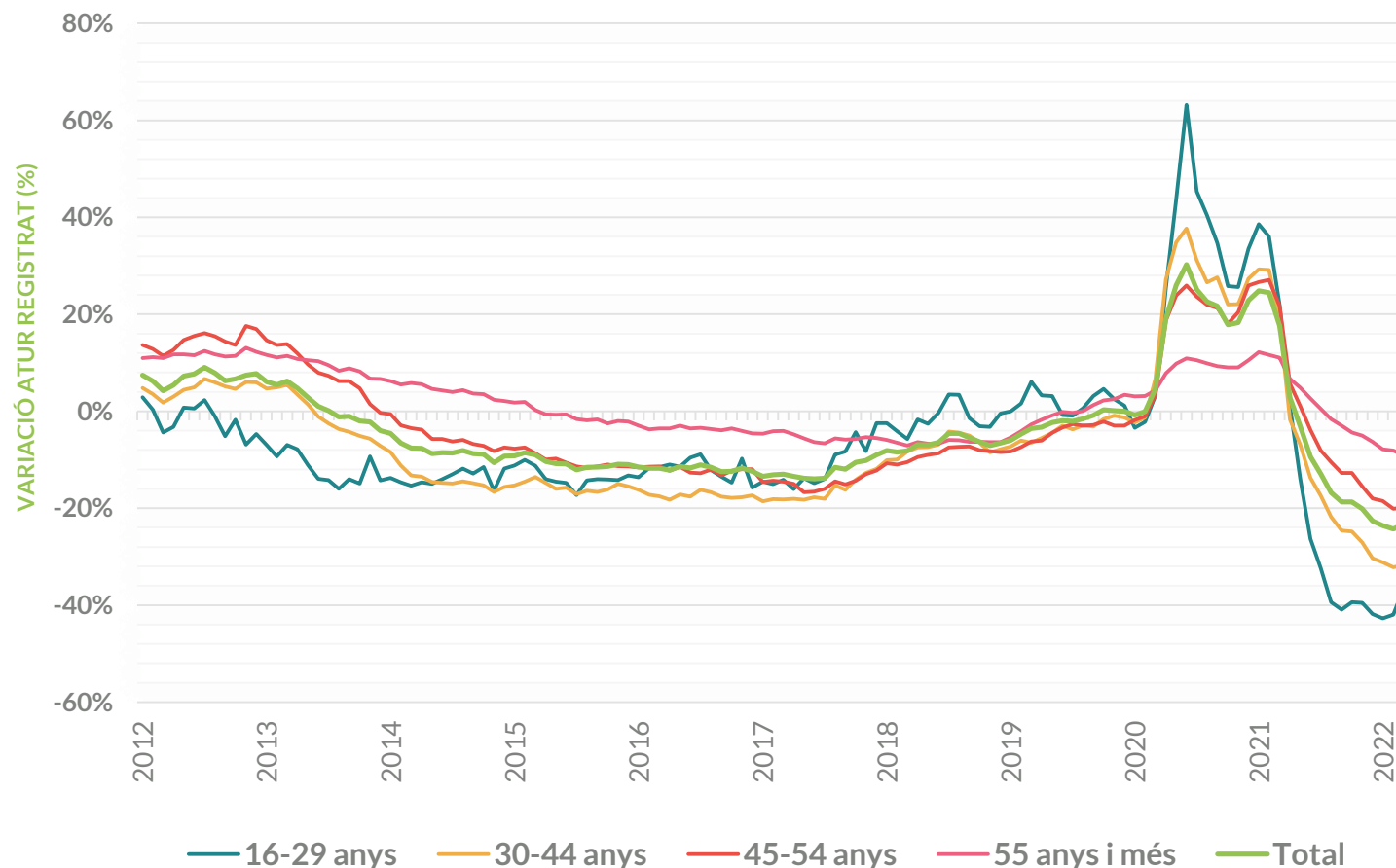
Mentre que la franja d'edat més avançada, presenta una caiguda anual del 9,1% (-1.546), molt inferior a la resta de grups.



# Variació interanual de l'atur registrat per edat

**INFOATUR**  
MARÇ 2022

Gener 2012 - Març 2022. Vallès Occidental



Des de la irrupció de la pandèmia, l'increment de l'atur registrat va afectar especialment el grup de població jove menor de 30 anys i el d'adults joves, d'entre 30 i 44 anys. Tanmateix, en els darrers mesos són les franges d'edat que han reduït més el nombre de persones aturades, especialment la població menor de 30 anys.

El col·lectiu de majors de 55 anys es va veure relativament menys afectat durant els primers mesos de la crisi sanitària. Tot i això, és l'únic grup que va continuar augmentant anualment el nombre de persones aturades fins a l'agost de 2021, mes en què comença la reducció interanual que continua fins a enguany.

# Atur registrat i taxa d'atur registrat per municipi i grup d'edat (I)

**INFOATUR**  
MARÇ 2022

Març 2022. Vallès Occidental

## ATUR REGISTRAT

## TAXA D'ATUR REGISTRAT

	16-29	30 - 44	45-54	55 +	TOTAL	16-29	30 - 44	45-54	55 +	TOTAL
Badia del Vallès	165	283	306	275	1.029	16,47%	14,11%	17,47%	24,82%	17,54%
Barberà del Vallès	243	435	398	500	1.576	10,45%	7,19%	8,40%	16,97%	9,81%
Castellar del Vallès	127	230	241	396	994	6,51%	5,72%	6,19%	15,49%	8,00%
Castellbisbal	67	133	142	183	525	6,29%	6,42%	6,66%	14,31%	8,02%
Cerdanyola del Vallès	328	605	606	811	2.350	7,63%	6,93%	7,54%	13,82%	8,73%
Gallifa	0	1	1	3	5	0,00%	3,85%	4,00%	12,00%	5,43%
Matadepera	19	43	34	74	170	2,70%	3,13%	2,46%	6,38%	3,68%
Montcada i Reixac	348	663	584	661	2.256	12,38%	10,22%	10,96%	19,13%	12,48%
Palau-solità i Plegamans	58	141	128	228	555	4,79%	5,89%	5,83%	14,61%	7,54%
Polinyà	42	124	115	116	397	6,42%	6,96%	8,05%	17,87%	8,80%
Rellinars	8	13	8	11	40	11,27%	6,88%	5,48%	16,42%	8,46%
Ripollet	290	646	639	762	2.337	10,01%	9,53%	10,60%	21,81%	12,17%
<b>VALLÈS OCCIDENTAL</b>	<b>6.359</b>	<b>13.370</b>	<b>12.358</b>	<b>15.419</b>	<b>47.506</b>	<b>8,98%</b>	<b>8,51%</b>	<b>9,19%</b>	<b>17,33%</b>	<b>10,52%</b>

# Atur registrat i taxa d'atur registrat per municipi i grup d'edat (II)

**INFOATUR**  
MARÇ 2022

Març 2022. Vallès Occidental

## ATUR REGISTRAT

## TAXA D'ATUR REGISTRAL

	16-29	30 - 44	45-54	55 +	TOTAL	16-29	30 - 44	45-54	55 +	TOTAL
Rubí	573	1.262	1.201	1.610	4.646	9,46%	9,21%	10,52%	21,92%	12,06%
Sabadell	1.722	3.431	3.086	3.795	12.034	10,31%	9,54%	10,57%	19,28%	11,85%
Sant Cugat del Vallès	231	615	619	874	2.339	3,57%	4,15%	4,56%	8,91%	5,23%
Sant Llorenç Savall	13	36	21	37	107	6,99%	9,63%	6,65%	12,76%	9,18%
Sant Quirze del Vallès	91	154	176	223	644	6,52%	5,11%	5,40%	10,23%	6,54%
Santa Perpètua de Mogoda	186	387	385	418	1.376	9,38%	9,61%	9,31%	17,37%	10,96%
Sentmenat	62	115	72	114	363	8,93%	6,17%	5,40%	13,15%	7,63%
Terrassa	1.704	3.887	3.439	4.070	13.100	10,00%	10,10%	10,96%	19,82%	12,19%
Ullastrell	9	18	11	26	64	6,67%	4,57%	2,89%	12,75%	5,75%
Vacarisses	43	90	81	98	312	8,19%	6,40%	6,39%	16,90%	8,25%
Viladecavalls	30	58	65	134	287	5,04%	5,03%	5,71%	14,39%	7,52%
<b>VALLÈS OCCIDENTAL</b>	<b>6.359</b>	<b>13.370</b>	<b>12.358</b>	<b>15.419</b>	<b>47.506</b>	<b>8,98%</b>	<b>8,51%</b>	<b>9,19%</b>	<b>17,33%</b>	<b>10,52%</b>

# Atur registrat per grups d'edat i nivell de formació

**INFOATUR**  
MARÇ 2022

Març 2022. Vallès Occidental

	SENSE ESTUDIS		ESTUDIS PRIMARIS		SECUNDARIS ESO I EGB		SECUNDARIS CFGM		ESTUDIS SUPERIORS		TOTAL	
	Nombre	%	Nombre	%	Nombre	%	Nombre	%	Nombre	%	Nombre	%
16-29	116	0,2%	406	0,9%	4.017	8,5%	817	1,7%	1.003	2,1%	6.359	13,4%
30-44	684	1,4%	894	1,9%	8.313	17,5%	1.308	2,8%	2.171	4,6%	13.370	28,1%
45-54	630	1,3%	797	1,7%	7.864	16,6%	1.302	2,7%	1.765	3,7%	12.358	26,0%
>55+	659	1,4%	1.402	3,0%	10.409	21,9%	1.421	3,0%	1.528	3,2%	15.419	32,5%
% vers total	2.089	4,4%	3.499	7,4%	30.603	64,4%	4.848	10,2%	6.467	13,6%	47.506	100,0%
Variació anual	-700	-25,1%	-891	-20,3%	-9.367	-23,4%	-1.134	-2,8%	-2.372	-26,8%	-14.464	-23,3%

■ L'atur disminueix respecte al període anterior
 ■ L'atur augmenta respecte al període anterior
 ■ L'atur es manté respecte al període anterior

Respecte d'un any enrere, l'atur es redueix a tots els nivells de formació. En concret, el grup amb estudis superiors (-26,8%) és el que presenta el major descens, seguit de la població aturada sense estudis (-25,1%).

En canvi, tot i la reducció, el nombre de persones aturades en el grup d'estudis secundaris de cicles formatius de grau mitjà (CFGM) disminueix amb menys intensitat, un 2,8%.

El 64,4% de les persones desocupades té estudis de secundària obligatòria i una de cada quatre ha finalitzat estudis postobligatoris de secundària (10,2%) o superiors (13,6%).



# Atur registrat per sectors econòmics

**INFOATUR**

# Variació de l'atur registrat segons sector d'activitat

**INFOATUR**  
MARÇ 2022

Març 2022. Vallès Occidental



La variació de l'atur aquest març ha sigut heterogènia dependent del sector. En valors absoluts, l'increment es concentra en els serveis relacionats amb l'empresa (+236), en el grup sense ocupació anterior (+77) i en els serveis a la ciutadania (+68). Per contra, el descens es localitza en la indústria (-53) i en l'agricultura (-72).

Respecte d'un any abans, es redueix el nombre de persones aturades a tots els sectors.

El gruix de la disminució de l'atur es produeix en els serveis relacionats amb l'empresa (-4.515) i al consumidor (-2.636), seguits del comerç (-2.150) i del grup sense ocupació anterior (-1.453).

# Les activitats econòmiques que més redueixen l'atur registrat

**INFOATUR**  
MARÇ 2022

Les 10 activitats que més redueixen el nombre de persones aturades registrades

		SALDO MENSUAL	VARIACIÓ MENSUAL	% VERSEL TOTAL	MARÇ 2022
1	Activitats especialitzades construcció	-29	-1,3%	4,5%	2.141
2	Altres activitats de serveis personals	-23	-1,5%	3,3%	1.553
3	Serveis d'allotjament	-19	-6,9%	0,5%	258
4	Adm. pública, Defensa i SS obligatòria	-19	-1,6%	2,5%	1.175
5	Indústries de productes alimentaris	-18	-2,5%	1,5%	702
6	Vehicles de motor, remolcs i semiremolcs	-18	-2,8%	1,3%	623
7	Productes metàl·lics, exc. maquinària	-12	-1,6%	1,5%	731
8	Indústries tèxtils	-11	-1,5%	1,6%	738
9	Cautxú i plàstic	-9	-2,5%	0,8%	358
10	Materials i equips elèctrics	-9	-4,1%	0,4%	208
<b>TOTAL</b>		<b>-167</b>	<b>-2,6%</b>	<b>17,9%</b>	<b>8.487</b>

Les activitats especialitzades en la construcció presenten la major reducció de l'atur al març, amb 29 persones desocupades menys (-1,3%).

A continuació se situen altres activitats de serveis personals (-23; -1,5%), els serveis d'allotjament (-19; -6,9%), l'Administració pública, Defensa i SS obligatòria (-19; -1,6%) i les indústries de productes alimentaris (-18; -2,5%).

# Les activitats econòmiques que més augmenten l'atur registrat

**INFOATUR**  
MARÇ 2022

Les 10 activitats que més augmenten el nombre de persones aturades registrades

		SALDO MENSUAL	VARIACIÓ MENSUAL	% VERS EL TOTAL	MARÇ 2022
1	Activitats relacionades amb l'ocupació	83	1,9%	9,4%	4.459
2	Sense ocupació anterior	77	2,2%	7,5%	3.562
3	Activitats postals i de correus	48	16,11%	0,73%	346
4	Activitats sanitàries	41	5,38%	1,69%	803
5	Construcció d'immobles	36	2,19%	3,54%	1681
6	Activitats administratives d'oficina	30	2,5%	2,6%	1.237
7	Serveis a edificis i de jardineria	28	0,9%	6,8%	3236
8	Comerç detall, exc. vehicles motor	26	0,5%	10,0%	4.760
9	Serveis de menjar i begudes	26	0,9%	6,1%	2.913
10	Serveis socials amb allotjament	20	2,5%	1,7%	824
<b>TOTAL</b>		<b>415</b>	<b>3,5%</b>	<b>50,1%</b>	<b>23.821</b>

Durant el mes de març, les activitats que més augmenten el nombre de persones desocupades són les relacionades amb l'ocupació (+83; +1,9%) i el grup de sense ocupació anterior (+77; +2,2%).





# Notes metodològiques

**INFOATUR**

## FONT DE LES DADES

Observatori del Treball i Model Productiu i Idescat.

## DEFINICIONS I INDICADORS

### Atur registrat

Demandes d'ocupació registrades en les Oficines de Treball que estan actives l'últim dia laborable de cada mes i que compleixen els criteris estadístics per mesurar l'atur registrat establerts en l'Ordre ministerial de de març de 1985 (BOE de 14 de març de 1985).

### Taxa d'atur registral

L'Observatori comarcal del Vallès Occidental publica, de manera estimada, la taxa d'atur registral dels municipis del Vallès Occidental i del conjunt de la comarca, per sexe i grans grups d'edat.

Aquest indicador, calculat a partir de les dades procedents de fonts estadístiques oficials, és una mesura alternativa a la publicada trimestralment per l'Observatori del Treball i Model Productiu. Cal recordar que les dades sobre la taxa d'atur registral per als diversos nivells territorials no estan disponibles des del quart trimestre de 2020.

L'Observatori del Treball i Model Productiu defineix la taxa d'atur registral com a la relació entre l'atur registrat i una aproximació a la població activa registrada, calculada a partir de la suma de l'atur registrat i la població de 16 a 64 anys afiliada a la Seguretat Social resident en el territori considerat.

En el nostre càlcul el denominador és diferent, atès que la població activa registrada es calcula a partir de la suma de l'atur registrat i la població afiliada a la Seguretat Social a últim dia de mes, segons la residència padronal, que publica l'Idescat (veure metodologia [aquí](#)). En conseqüència, aquesta taxa d'atur provisional no és comparable amb la sèrie publicada en les anteriors edicions de l'Infoatur. S'ha dut a terme un nou càlcul de la sèrie estadística comarcal des del març de 2012, primer trimestre amb dades disponibles sobre afiliació a nivell comarcal i municipal. Des de maig de 2020, les taxes estan calculades amb les dades mensuals, anterior a aquesta data només estan disponibles per trimestres.

# Classificació de les activitats econòmiques (CCAE-2009 a dos dígit) en 7 sectors (I)

**INFOATUR**  
MARÇ 2022

AGRICULTURA		INDÚSTRIA	
1	Agricultura, ramaderia, caça i activitats relacionades	17	Indústries del paper
2	Silvicultura i explotació forestal	18	Arts gràfiques i reproducció de suports enregistrats
3	Pesca i aqüicultura	19	Coqueries i refinació del petroli
CONSTRUCCIÓ		20	Indústries químiques
41	Construcció d'immobles	21	Fabricació de productes farmacèutics
42	Construcció d'obres d'enginyeria civil	22	Fabricació de productes de cautxú i matèries plàstiques
43	Activitats especialitzades de la construcció	23	Fabricació d'altres productes minerals no metàl·lics
COMERÇ		24	Metal·lúrgia, fabr. de productes bàsics de ferro, acer i ferroaliatges
45	Venda i reparació de vehicles de motor i motocicletes	25	Fabricació de productes metàl·lics, excepte maquinària i equips
46	Comerç a l'engròs i intermediaris del comerç	26	Fabricació de productes informàtics, electrònics i òptics
47	Comerç al detall, excepte el comerç de vehicles motor	27	Fabricació de materials i equips elèctrics
INDÚSTRIA		28	Fabricació de maquinària i equips ncaa
5	Extracció d'antracita, hulla i lignit	29	Fabricació de vehicles de motor, remolcs i semiremolcs
6	Extracció de petroli brut i de gas natural	30	Fabricació d'altres materials de transport
7	Extracció de minerals metàl·lics	31	Fabricació de mobles
8	Extracció de minerals no metàl·lics ni energètics	32	Indústries manufactureres diverses
9	Activitats de suport a les indústries extractives	33	Reparació i instal·lació de maquinària i equips
10	Indústries de productes alimentaris	SERVEIS A LA CIUTADANIA	
11	Fabricació de begudes	84	Administració pública, Defensa i Seguretat Social obligatòria
12	Indústries del tabac	85	Educació
13	Indústries tèxtils	86	Activitats sanitàries
14	Confecció de peces de vestir	87	Activitats de serveis socials amb allotjament
15	Indústria del cuir i del calçat	88	Activitats de serveis socials sense allotjament
16	Indústria de la fusta i del suro, excepte mobles; cistelleria i esparteria		

# Classificació de les activitats econòmiques (CCAE-2009 a dos dígit) en 7 sectors (II)

**INFOATUR**  
MARÇ 2022

SERVEIS AL CONSUMIDOR		SERVEIS RELACIONATS AMB L'EMPRESA	
55	Serveis d'allotjament	53	Activitats postals i de correus
56	Serveis de menjar i begudes	61	Telecomunicacions
58	Edició	62	Serveis de tecnologies de la informació
59	Act. de cinematografia, de vídeo i de programes de televisió	63	Serveis d'informació
60	Activitats d'emissió i programació de ràdio i televisió	64	Mediació financera, excepte assegurances i fons de pensions
90	Activitats de creació, artístiques i d'espectacles	65	Assegurances, reassegurances i fons de pensions
91	Act. de biblioteques, arxius, museus i altres activitats culturals	66	Activitats auxiliars de la mediació financera i d'assegurances
92	Activitats relacionades amb els jocs d'atzar i les apostes	68	Activitats immobiliàries
93	Activitats esportives, recreatives i d'entreteniment	69	Activitats jurídiques i de comptabilitat
94	Activitats associatives	70	Activitats de les seus centrals; activitats de consultoria de gestió empresarial
95	Reparació d'ordinadors, d'efectes personals i efectes domèstics	71	Serveis tècnics d'arquitectura i enginyeria; assajos i anàlisis tècnics
96	Altres activitats de serveis personals	72	Recerca i desenvolupament
97	Activitats de les llars que donen ocupació a personal domèstic	73	Publicitat i estudis de mercat
98	Act. de les llars que produeixen béns i serveis per a ús propi	74	Altres activitats professionals, científiques i tècniques
SERVEIS RELACIONATS AMB L'EMPRESA		75	Activitats veterinàries
35	Subministrament d'energia elèctrica, gas, vapor i aire condicionat	77	Activitats de lloguer
36	Captació, potabilització i distribució d'aigua	78	Activitats relacionades amb l'ocupació
37	Recollida i tractament d'aigües residuals	79	Activitats de les agències de viatges, operadors turístics i altres serveis
38	Activitats de recollida, tractament i eliminació de residus	80	Activitats de seguretat i investigació
39	Activitats de descontaminació i altres serveis de gestió de residus	81	Serveis a edificis i activitats de jardineria
49	Transport terrestre; transport per canonades	82	Activitats administratives d'oficina i altres activitats auxiliars a les empreses
50	Transport marítim i per vies de navegació interiors		
51	Transport aeri		
52	Emmagatzematge i activitats afins al transport		



OBSERVATORI  
VALLÈS OCCIDENTAL

Amb el suport de



Xarxa d'Observatoris  
del Desenvolupament  
Econòmic Local