


ELS SALARIS

AL VALLÈS OCCIDENTAL

Els guanys salarials als grans municipis de la comarca: principals característiques i diferències territorials. Any 2021

Edició: abril 2023



L'any 2021, el salari mitjà de la població resident als cinc grans municipis del Vallès Occidental va ser de 30.199 euros bruts, un 7% superior al de Catalunya (28.076 €/any) i un 15,4% superior al d'Espanya (25.552 €/any).

El salari mitjà dels treballadors/ores amb el nivell retributiu més elevat (percentil 90: 51.680 €) multiplicava per 4,7 el del grup amb el salari més baix (percentil 10: 10.943 €). L'any 2021 va disminuir la ràtio entre ambdós percentils i és 1,4 punts inferior a la que hi havia al 2016 (6,1).

El sou mitjà dels homes a la comarca va ser de 33.005 euros l'any 2021 i el de les dones de 27.067 €/any, el que suposa una diferència salarial del 18%. La bretxa salarial de gènere s'ha reduït prop de 8,8 punts percentuals des del 2016.

Per grups d'edat, les retribucions més baixes corresponen a la població assalariada menor de 35 anys (21.314 €/any) i les més elevades al grup de 55 anys i més (34.353 €/any), el que representa una diferència salarial de quasi el 38%.

Les *Activitats professionals i administratives* van presentar els sous més elevats de la comarca (37.197 €/any). En canvi, els sectors amb el salari més baix van ser la *Construcció* (26.853 €/any) i les activitats vinculades a l'administració pública (27.704 €/any).

L'any 2021, els salaris mitjans de les persones residents als cinc grans municipis de la comarca van augmentar un 5,6% en termes nominals. Tenint en compte la inflació, la variació real dels salaris va ser del 2,8%.

L'increment salarial del 2021 ha permès recuperar l'evolució a la baixa dels darrers anys, assolint un nivell salarial un 4% superior en relació amb el 2016.

La millora en els salaris dels darrers anys s'ha produït sobretot en el col·lectiu femení (+10,6%) i més jove (+7,8%) i dels segments laborals amb remuneracions més baixes.

Salaris mitjans, distribució i dispersió salarial

- L'any 2021, el sou mitjà de la població resident als cinc grans municipis del Vallès Occidental va ser de 30.199 euros bruts. El 50% de les persones assalariades cobren menys de 24.325 euros l'any.
- Rubí presentava la retribució mitjana més baixa (26.149 €/any) i Sant Cugat del Vallès la més elevada (47.262 €/any). Rubí, Sabadell i Terrassa tenien remuneracions mitjanes inferiors a la ciutat de Barcelona i el conjunt de municipis de l'AMB, mentre que Cerdanyola del Vallès i Sant Cugat del Vallès comptaven amb un nivell salarial superior.
- Als cinc grans municipis de la comarca, el salari dels que més guanyen (51.680 €/any) multiplica per 4,7 el salari dels que guanyen menys (10.943 €/any). Les majors diferències salarials es registren a Sant Cugat del Vallès (7,7) i Cerdanyola del Vallès (5), seguits de Sabadell (4,3), Terrassa (4,2) i Rubí (4).
- Els darrers anys, les diferències salarials entre els que més guanyen (percentil 90) i els que menys (percentil 10) s'han reduït de manera generalitzada. Després de l'increment puntual que es va produir l'any passat, el valor de la ràtio torna a disminuir i de manera més acusada a Sant Cugat del Vallès, Terrassa i Cerdanyola del Vallès. Des del 2016, els municipis on la ràtio s'ha reduït més han estat Terrassa (-1,9 punts), Cerdanyola del Vallès (-1,4) i Sabadell (-1,2).

Salaris segons característiques personals

- Al conjunt dels cinc grans municipis de la comarca, el sou mitjà de les dones va ser de 27.067 euros bruts l'any 2021, un 18% inferior al dels homes (33.005 €/any). La diferència salarial entre dones i homes s'ha reduït 8,8 punts percentuals respecte del 2016, quan era del 26,8%.
- Per grups d'edat, el salari mitjà de la població menor de 35 anys (21.314 €/any) és un 35,6% inferior que el del grup de 35 a 54 anys (33.077 €/any) i prop d'un 38% més baix que el de la població major de 55 anys (34.353 €/any).
- Per nivell d'estudis, la retribució mitjana dels treballadors/ores amb estudis superiors (45.262 €/any) duplica la dels treballadors/ores amb menor nivell de formació (21.467 €/any).
- Per nacionalitat, el salari mitjà dels treballadors/ores amb nacionalitat espanyola va ser de 30.930 €/any, un 28,4% superior al del col·lectiu amb nacionalitat estrangera (24.092 €/any). A escala municipal, la retribució mitjana de la població assalariada amb nacionalitat espanyola va ser superior a la població amb nacionalitat estrangera a tots els municipis de la comarca, excepte a Sant Cugat del Vallès.

Salaris per ocupació, sector i tipus de relació laboral

- El grup professional de *Llicenciats, enginyers i alta direcció* presentaven el sou mitjà més elevat a la comarca l'any 2021 (60.747 €/any), valor que duplica la mitjana comarcal i és 3,9 vegades superior al grup *Sense qualificació i menors de 18 anys* (15.531 €/any).
- Sectorialment, les *Activitats professionals i administratives* van assolir els salaris mitjans més elevats als cinc grans municipis del Vallès Occidental (37.197 €/any). A continuació, se situen la *Indústria* (33.759 €/any) i les activitats vinculades a *Informació, Financeres i Immobiliàries* (33.167 €). En canvi, els sectors amb un salari mitjà més baix van ser la *Construcció* (26.853 €/any) i les activitats vinculades a *Administracions públiques, Educació, Sanitat, Serveis socials i altres* (27.704 euros/any).

Salaris i bretxa de gènere

- La bretxa salarial de gènere es produeix de manera generalitzada a tots els àmbits territorials, així com en relació amb l'edat, nivell d'estudis, nacionalitat, grup professional i sector d'activitat.
- A la comarca, la diferència de salari mitjà entre homes i dones va ser del 18%. A nivell municipal, Cerdanyola del Vallès (26,2%) i Sant Cugat del Vallès (23,3%) presentaven la major diferència salarial i Terrassa (15,1%), la menor.
- Per edats, les diferències salarials entre homes i dones són més accentuades en el grup amb 55 anys i més (29,8%), mentre que s'escurcen força en el col·lectiu de menors de 35 anys (2,2%).
- Segons el nivell de formació, les diferències salarials són similars entre els treballadors/ores amb menor formació (24,8%) i formació mitjana (24,8%) i més reduïdes en el grup amb estudis superiors (23,3%).
- Segons grup d'ocupació, el d'*Oficials i especialistes* presenta la major diferència entre sexes (26,6%), mentre que el grup d'*Auxiliars administratius i subalterns* la menor (18%).
- Sectorialment, les majors diferències salarials es van registrar a les *Activitats professionals i administratives* (30,3%), mentre que les menors al *Transport i Hostaleria* (5,1%) i la *Construcció* (-20,5%).

Salaris i capacitat adquisitiva

- Els salaris mitjans de les persones residents als cinc grans municipis de la comarca van experimentar un increment nominal del 5,6%, més intens que el registrat en altres àmbits territorials, com Catalunya (+5,1%) i Espanya (+4,7%), però lleugerament inferior al de la ciutat de Barcelona (+5,7%). Tot i així, tenint en compte l'evolució dels preus al llarg del 2021, la variació real dels salaris mitjans respecte de l'any anterior es va situar en el 2,8%.
- El repunt dels salaris del 2021 contrasta amb els retrocessos de 2018 i 2019, marcats per la desacceleració de l'economia i l'increment de preus, i la moderació de 2020, en el context de la pandèmia que, tot i el seu impacte en el mercat laboral, es va veure compensada en termes salarials per una lleugera disminució de l'IPC.
- La positiva evolució dels salaris en el 2021 ha permès recuperar la capacitat adquisitiva de les persones assalariades a la comarca en relació amb el 2016, amb un increment real dels salaris del 4%. La millora en el nivell retributiu s'ha produït sobretot entre els dones (+10,6%) i les persones menors de 35 anys (7,8%).
- Cal tenir en compte que, en aquest informe, amb dades de l'any 2021, no es mesura l'efecte més recent de la forta pujada de preus sobre la capacitat adquisitiva dels salaris, fet que es reflectirà en les properes edicions.
- En comparar amb el 2016, l'evolució dels salaris ha estat positiva en pràcticament tots els sectors, sent les *Activitats professionals i administratives* les que guanyen més capacitat adquisitiva (+15,1%). En canvi, *Transport i Hostaleria* pateix una davallada salarial (-5,2%).
- La millora en la capacitat adquisitiva dels darrers anys ha estat generalitzada en totes les franges salarials, tot i que ha estat molt més intensa en les més baixes, corresponents als percentils 10 i 20.



Introducció

ELS SALARIS AL VALLÈS OCCIDENTAL

Aquest informe té com a objectiu analitzar els guanys salarials dels treballadors i les treballadores residents al Vallès Occidental i fer una aproximació territorial de l'estructura salarial als municipis de la comarca amb més de 40.000 habitants. Les dades sobre salaris provenen de la *Mostra Contínua de Vides Laborals* del Ministeri d'Inclusió, Seguretat Social i Migracions, a partir de l'explotació d'aquesta font per part del Departament d'Anàlisi de l'Oficina Municipal de Dades de l'Ajuntament de Barcelona.

L'informe presenta els guanys salarials mitjans per al 2021, darrer any disponible. Com en edicions anteriors, el focus se situa en les persones assalariades residents a la comarca, tot i que s'inclouen xifres dels salaris de les persones que hi treballen, visquin on visquin. Per tal d'oferir una visió comparativa a nivell territorial, també es presenta informació sobre els salaris mitjans a la ciutat de Barcelona, l'AMB, Catalunya i Espanya.

A l'informe es desglossen, per a cadascun dels territoris, els salaris mitjans en funció de diverses característiques personals dels treballadors/ores (sexe, edat, nivell d'estudis, nacionalitat), del lloc de treball que ocupen (categoria professional i sector on treballen) i segons la seva situació laboral (tipus de contracte i jornada). Les diferències salarials de gènere existents a la comarca queden reflectides en un apartat específic, igual que l'evolució nominal i real dels salaris dels darrers anys.



Dades i metodologia

ELS SALARIS AL VALLÈS OCCIDENTAL

ELS SALARIS AL VALLÈS OCCIDENTAL

Explotació de la **Mostra Contínua de Vides Laborals (MCVL)** del Ministeri d'Inclusió, Seguretat Social i Migracions amb la col·laboració del Departament d'Anàlisi de l'Oficina Municipal de Dades de l'Ajuntament de Barcelona.

Criteris metodològics:

Estadístiques de salaris de l'Oficina Municipal de Dades de Barcelona

Mostra Contínua de Vides Laborals (MCVL):

Microdades individuals anònimes

Seguretat Social (INSS):

Mostra a l'atzar del 4% d'afiliats/ades cotitzants o pensionistes

+

Informació demogràfica complementària:

Padró Continu de l'INE

Versió amb el mòdul fiscal:

Model de declaració informatiu 190 (AEAT)

Totes les entitats que paguen salaris, pensions o prestacions per desocupació estan obligades a declarar

Permet la comparació dels resultats per als municipis de la comarca amb la ciutat de Barcelona i l'entorn metropolità

Població empadronada, afiliats/des a la Seguretat Social i grandària mostral de la MCVL del 2021. Municipis del Vallès Occidental.

	Població resident 1 de gener 2021		Afiliació Seguretat Social (Règim General) 31 de desembre 2021		Mostra MCVL 2021 Assalariats/ades Lloc de residència		Mostra MCVL 2021 Assalariats/ades Lloc de treball	
	Total	%	Total	%	Total	%	Total	%
Cerdanyola del Vallès	57.217	6,1	21.246	6,1	773	8,5	764	9,6
Rubí	78.549	8,4	29.697	8,5	1.111	12,2	770	9,7
Sabadell	216.204	23,1	78.111	22,3	2.852	31,2	2.194	27,7
Sant Cugat del Vallès	94.012	10,0	34.730	9,9	1.240	13,6	2.103	26,5
Terrassa	223.011	23,8	83.943	23,9	3.155	34,6	2.091	26,4
Total 5 municipis > 40.000 hab.	668.993	71,4	247.727	70,7	9.131	100,0	7.922	100,0
Vallès Occidental	937.422	100,0	350.570	100,0				

La *Mostra Contínua de Vides Laborals* té una mostra que permet analitzar col·lectius relativament petits, així com unitats territorials locals, atès que és possible identificar el municipi de residència de les persones que apareixen a la mostra -o el municipi del centre de cotització- sempre i quan es tracti d'un municipi de més de 40.000 habitants. En el cas del Vallès Occidental, disposem d'informació de Cerdanyola del Vallès, Rubí, Sabadell, Sant Cugat del Vallès i Terrassa. Aquests cinc municipis concentren el 70,0% de la població assalariada resident a la comarca i el 71,4% de la població total.

Objecte d'estudi

Retribucions dels assalariats/ades del Règim General de la Seguretat Social, sense incloure treballadors/ores de la llar, residents al Vallès Occidental (municipis amb més de 40.000 habitants)

Concepte salarial

Percepcions salarials abans de retencions a compte de l'IRPF o de les contribucions a la Seguretat Social a càrrec de la persona treballadora*. El salari brut per dia es calcula per jornada equivalent, tenint en compte la dedicació parcial

**No es té en consideració els ingressos per ERTO en les casos en que les persones treballadores hagin estat en aquesta situació*

Focus d'anàlisi

Diferències retribucions mitjanes assalariats/ades

- Característiques personals: sexe, edat, nivell formatiu, nacionalitat.
- Situació laboral: grup professional, sector, jornada i contracte.

Diferències territorials en distribució salarial

Àmbit territorial

Vallès Occidental

- Cerdanyola del Vallès
- Rubí
- Sabadell
- Sant Cugat del Vallès
- Terrassa

Barcelona

Àrea Metropolitana de Barcelona (AMB)

Catalunya

Espanya



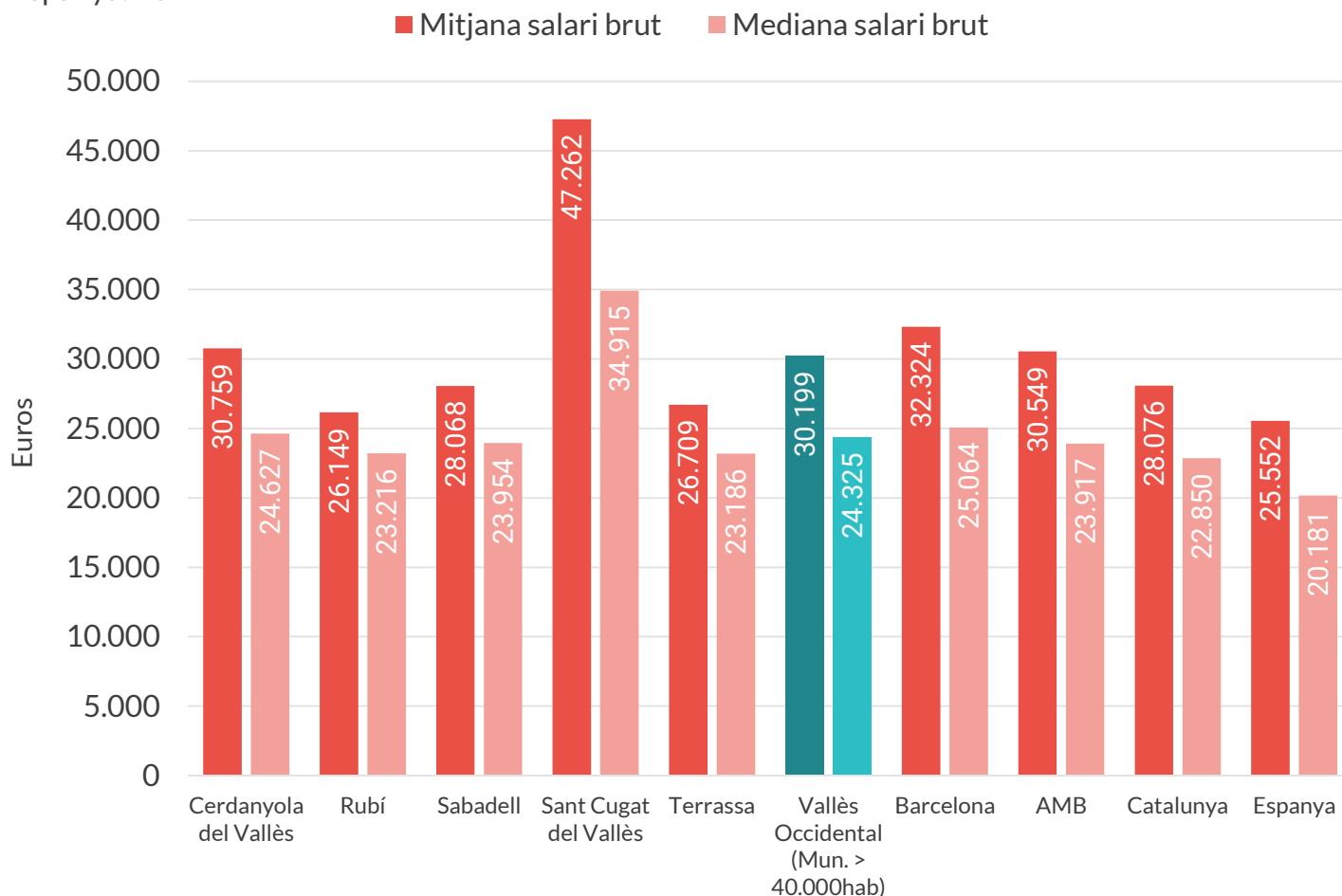
Resultats

ELS SALARIS AL VALLÈS OCCIDENTAL

Els salaris als municipis: distribució i dispersió salarial

ELS SALARIS AL VALLÈS
OCCIDENTAL
2021

Mitjana i mediana de salaris (euros/any). Municipis del Vallès Occidental, Barcelona, AMB, Catalunya i Espanya. 2021



L'any 2021, el salari mitjà dels residents als cinc grans municipis del Vallès Occidental es va situar en 30.199 euros bruts anuals, essent un 7% superior al de Catalunya i un 15,4% superior al d'Espanya. Per contra, va ser inferior al sou mitjà dels residents de l'AMB (un 1,2% menys) i la ciutat de Barcelona (un 7% menys).

A la comarca, Rubí presentava la retribució mitjana més baixa (26.149 €/any) i Sant Cugat del Vallès la més elevada (47.262 €/any), multiplicant per 1,8 la xifra del municipi veí.

Amb l'excepció de Sant Cugat del Vallès i Cerdanyola del Vallès, la resta de municipis presenten remuneracions per sota de la mitjana catalana (28.076).

Els salaris als municipis: distribució i dispersió salarial

ELS SALARIS AL VALLÈS OCCIDENTAL
2021

Distribució salarial als municipis del Vallès Occidental, Barcelona, AMB, Catalunya i Espanya. Indicadors de dispersió (euros/any). 2021 (1/2)

	Cerdanyola del Vallès	Rubí	Sabadell	Sant Cugat del Vallès	Terrassa	Vallès Occidental ¹
Mitjana	30.759	26.149	28.068	47.262	26.709	30.199
1r quartil (P25)	15.986	15.487	14.488	20.523	15.744	16.178
Mediana (P50)	24.627	23.216	23.954	34.915	23.186	24.325
3r quartil (P75)	36.644	32.706	32.851	57.748	32.659	35.705
Percentils						
P10	10.281	10.868	10.873	12.293	10.818	10.943
P20	14.205	14.083	14.352	17.726	14.479	14.603
P30	17.912	16.947	17.434	22.754	17.231	17.860
P40	21.275	19.822	20.818	28.330	20.108	21.160
P50	24.627	23.216	23.954	34.915	23.186	24.325
P60	28.756	26.501	27.032	42.480	26.199	28.115
P70	33.830	30.643	31.177	51.384	30.311	32.743
P80	40.571	35.202	37.265	67.526	35.739	39.515
P90	51.794	43.455	47.008	94.050	45.049	51.680

¹ Cinc municipis > 40.000 habitants

La taula mostra la mitjana i la mediana del salari brut anual als municipis del Vallès Occidental i altres àmbits territorials, juntament amb els quartils i percentils, mesures que permeten quantificar el grau de (des)igualtat en l'estructura salarial.

En tots els àmbits el valor de la mediana és inferior al de la mitjana. Aquest fet és habitual en les distribucions de salaris, atès que hi ha molt més treballadors/ores en els valors baixos que en els sous més elevats.

Les menors diferències entre la mitjana i la mediana del salari és produeixen a Rubí, Terrassa i Sabadell, municipis amb una estructura salarial amb menys disparitats.

Els salaris als municipis: distribució i dispersió salarial

ELS SALARIS AL VALLÈS OCCIDENTAL
2021

Distribució salarial als municipis del Vallès Occidental, Barcelona, AMB, Catalunya i Espanya. Indicadors de dispersió (euros/any). 2021 (2/2)

	Vallès Occidental ¹	Barcelona	AMB	Catalunya	Espanya
Mitjana	30.199	32.324	30.549	28.076	25.552
1r quartil (P25)	16.178	15.358	15.107	13.772	12.518
Mediana (P50)	24.325	25.064	23.917	22.850	20.181
3r quartil (P75)	35.705	39.545	36.751	32.850	29.600
Percentils					
P10	10.943	9.911	9.963	10.095	9.291
P20	14.603	13.727	13.607	13.637	12.545
P30	17.860	17.241	16.733	16.572	15.012
P40	21.160	21.034	20.324	19.680	17.513
P50	24.325	25.064	23.917	22.850	20.181
P60	28.115	29.765	27.870	26.271	23.342
P70	32.743	35.690	33.341	30.889	27.625
P80	39.515	43.910	41.016	37.481	34.080
P90	51.680	59.085	54.417	48.996	45.252

¹ Municipis > 40.000 habitants

A la comarca, el sou anual en el percentil més baix (percentil 10) en els cinc grans municipis va ser de 10.943 euros, valor superior al del mateix percentil en altres àmbits territorials. A nivell municipal, Sabadell presentava el valor més baix en el percentil 10 (10.281 €/any) i Sant Cugat del Vallès el més elevat (12.293 €/any), el que suposa una diferència salarial de 2.013 euros.

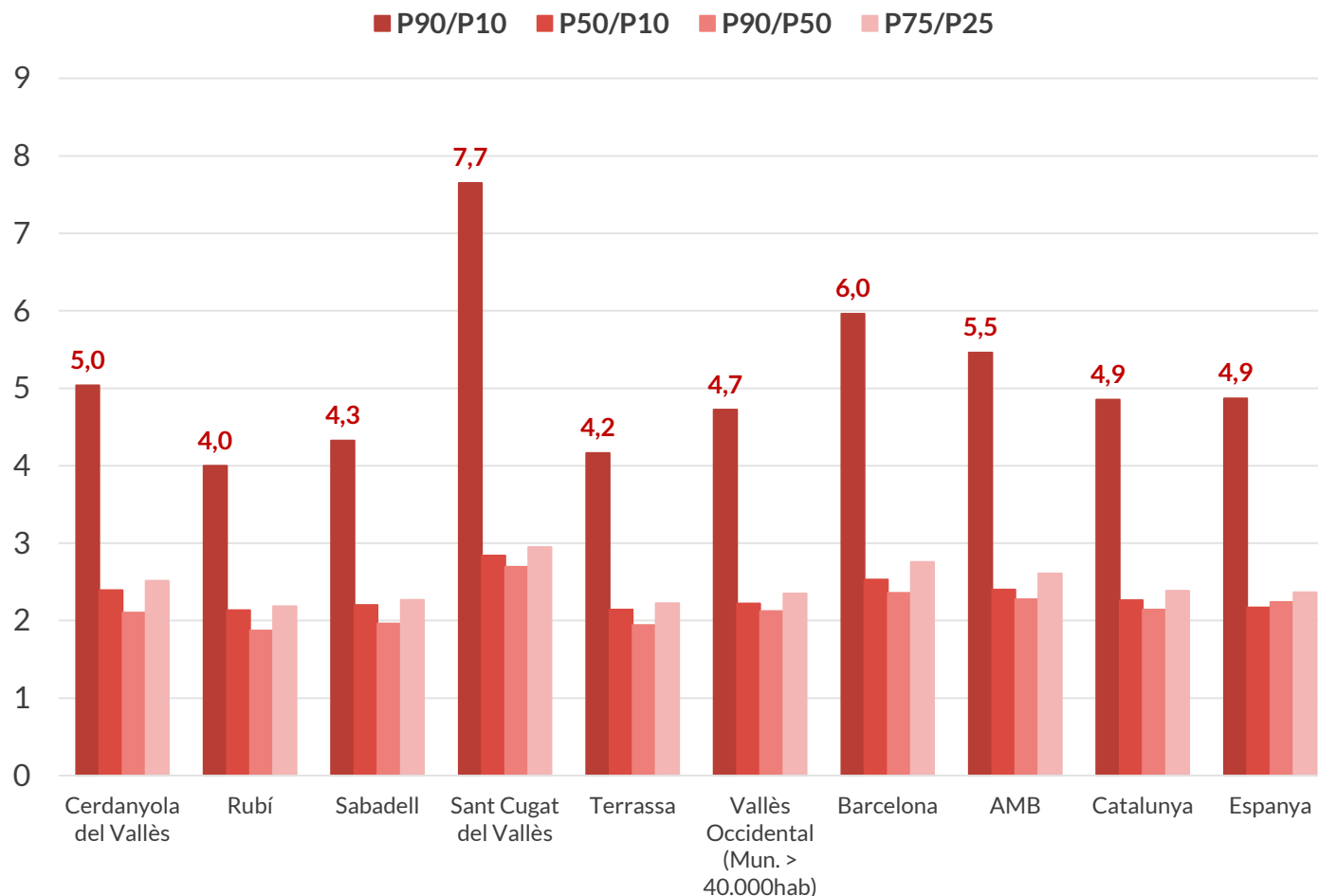
En la part alta de la distribució (percentil 90), el sou mitjà va ser de 51.680 euros, xifra superior al sou mitjà de Catalunya i Espanya i inferior al de Barcelona i l'AMB.

Sant Cugat del Vallès va assolir, de nou, el valor més elevat en el percentil 90 (94.050 €/any) molt superior al de la resta de municipis i àmbits territorials.

Els salaris als municipis: distribució i dispersió salarial

ELS SALARIS AL VALLÈS OCCIDENTAL
2021

Distribució salarial als municipis del Vallès Occidental, Barcelona, AMB, Catalunya i Espanya. Indicadors de dispersió. Ràtios dels percentils. 2021



Els quocients de percentils són indicadors de dispersió salarial i permeten quantificar les diferències entre territoris.

La ràtio P90/P10 mesura la distància entre les persones assalariades amb major (P90) i menor nivell d'ingressos (P10). A la comarca, els residents amb sous més baixos guanyaven 4,7 vegades menys que aquells amb retribucions més elevades.

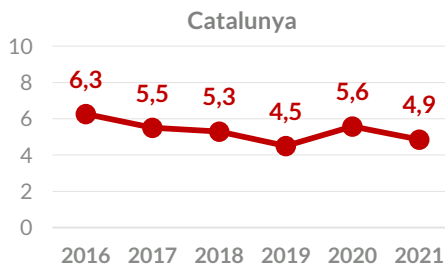
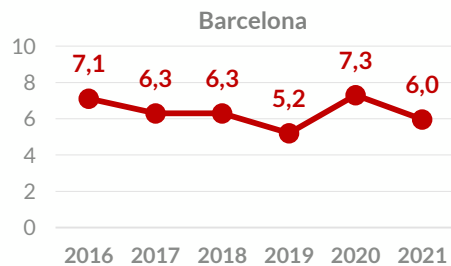
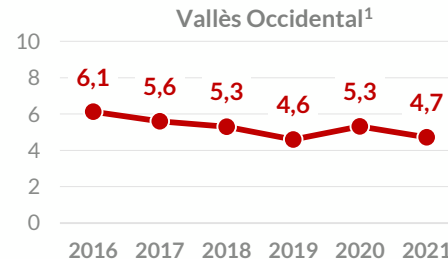
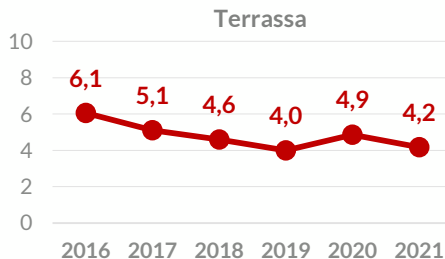
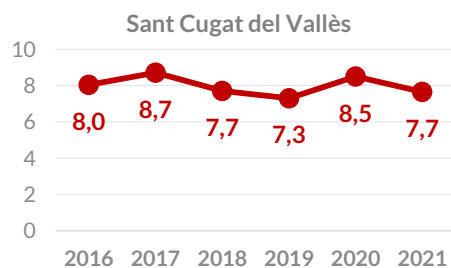
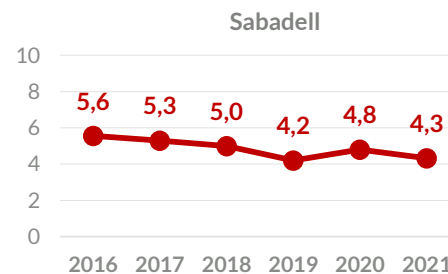
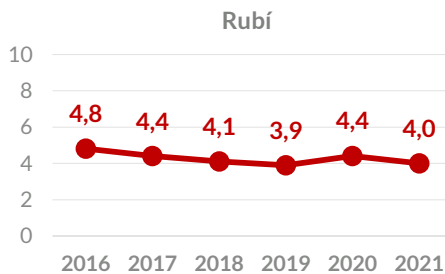
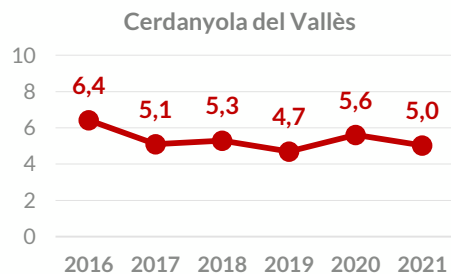
La ràtio comarcal és més baixa que la de la ciutat de Barcelona (6), la metropolitana (5,5), la catalana (4,9) i l'espanyola (4,9).

Cal destacar que, a la comarca, existeixen diferències importants entre els cinc grans municipis, sent Sant Cugat del Vallès el que presentava la major disparitat salarial (7,7) i Rubí, la menor (4).

Els salaris als municipis: distribució i dispersió salarial

ELS SALARIS AL VALLÈS OCCIDENTAL
2021

Evolució de la ràtio de percentil P90/P10 als municipis del Vallès Occidental, Barcelona i Catalunya. 2016-2021



¹ Municipis > 40.000 habitants

Els darrers anys les diferències salarials entre les persones treballadores amb els sous més elevats i els sous més baixos s'han reduït de manera generalitzada, tot i que amb diferent intensitat. D'aquesta manera, la ràtio comarcal ha descendit 1,4 punts en comparat amb el 2016, valor superior al registrat per la ciutat de Barcelona (-1,2 punts) i similar al de Catalunya (-1,4).

En l'àmbit de la comarca, Terrassa, Cerdanyola del Vallès i Sabadell són els que més han reduït les diferències salarials, mentre que Rubí i Sant Cugat del Vallès -que precisament presenten la menor i la major disparitat salarial- ho han fet més moderadament.

Els salaris mitjans per sexe

**ELS SALARIS AL VALLÈS
OCCIDENTAL**
2021

Salaris mitjans totals per sexe (euros/any). Municipis del Vallès Occidental, Barcelona, AMB, Catalunya i Espanya. 2021

	Total	Dones	Homes
Cerdanyola del Vallès	30.759	26.091	35.367
Rubí	26.149	23.502	28.470
Sabadell	28.068	25.148	30.645
Sant Cugat del Vallès	47.262	41.045	53.519
Terrassa	26.709	24.377	28.697
Vallès Occidental ¹	30.199	27.067	33.005
Barcelona	32.324	29.251	35.415
AMB	30.549	27.327	33.602
Catalunya	28.076	25.201	30.650
Espanya	25.552	23.022	27.751

Nota: la taula no inclou la categoria 'no consta'.

¹ Cinc municipis > 40.000 habitants.

* Nombre d'observacions inferior a 50.

L'any 2021, el salari mitjà dels homes a la comarca va ser de 33.005 euros i el de les dones de 27.067 euros, el que suposa una diferència salarial entre homes i dones del 18% (en xifres absolutes, 5.938 euros).

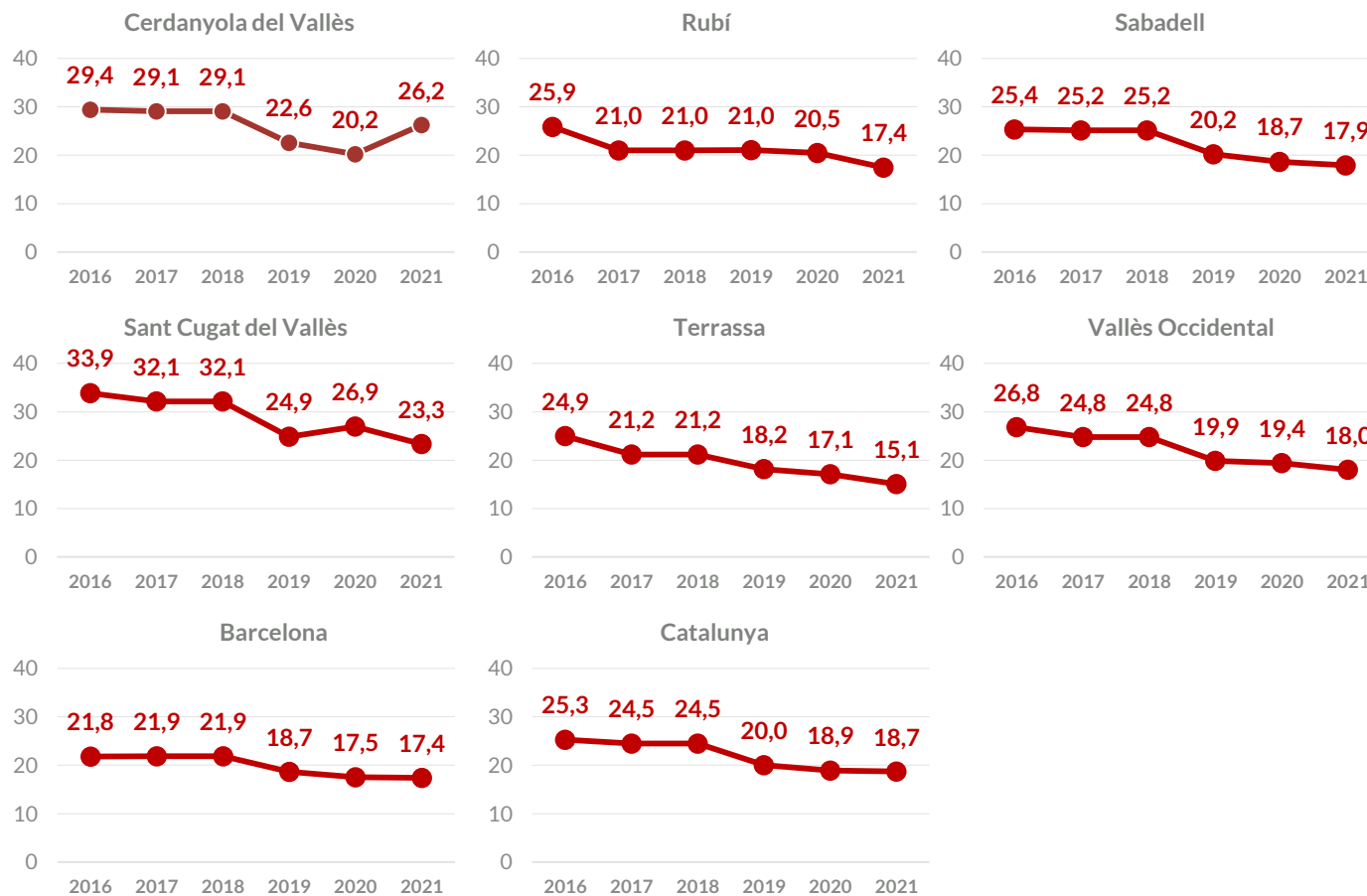
El col·lectiu d'homes assoleix les retribucions més elevades a tots els àmbits territorials. Les majors diferències salarials entre homes i dones es produeixen a Cerdanyola del Vallès (26,2%) i Sant Cugat del Vallès (23,3%). Per contra, per sota de la mitjana comarcal, se situen Sabadell (17,9%), Rubí (17,4%) i Terrassa (15,1%).

Cal assenyalar que les diferències salarials per sexe també varien en funció de les característiques dels assalariats i assalariades, així com del lloc de treball i tipus de relació laboral.

Els salaris mitjans per sexe: evolució de les diferències salarials

ELS SALARIS AL VALLÈS OCCIDENTAL
2021

Evolució de les diferències salarials entre homes i dones, en percentatge respecte al salari mitjà dels homes. Municipis del Vallès Occidental, Barcelona i Catalunya. 2016-2021



Les diferències salarials entre homes i dones s'han reduït des de l'any 2016 en tots els àmbits territorials. Als municipis de major grandària del Vallès Occidental, la disminució ha estat de 8,8 punts percentuals, superior a la registrada en altres àmbits territorials, com la ciutat de Barcelona (-4,4 punts) i Catalunya (-6,6).

Sant Cugat del Vallès és el municipi de la comarca on la diferència s'ha reduït més respecte del 2016 (-10,5), seguit de Terrassa (-9,9), Rubí (-8,4) i Sabadell (-7,4). A Cerdanyola del Vallès la disminució de la bretxa salarial és més moderada (-3,2%), després de la pujada de l'últim any.

Els salaris mitjans per edat

**ELS SALARIS AL VALLÈS
OCCIDENTAL**
2021

Salaris mitjans totals per grup d'edat (euros/any). Municipis del Vallès Occidental, Barcelona, AMB, Catalunya i Espanya. 2021

	Total	Menys de 35 anys	35-54 anys	55 anys i més
Cerdanyola del Vallès	30.759	20.913	34.403	32.737
Rubí	26.149	18.994	28.786	27.484
Sabadell	28.068	21.035	30.514	31.127
Sant Cugat del Vallès	47.262	25.216	51.794	60.245
Terrassa	26.709	21.149	28.830	28.858
Vallès Occidental ¹	30.199	21.314	33.077	34.353
Barcelona	32.324	24.235	34.879	38.531
AMB	30.549	23.198	32.873	35.144
Catalunya	28.076	21.085	30.202	32.249
Espanya	25.552	19.344	27.030	29.767

Nota: la taula no inclou la categoria 'no consta'.

¹ Cinc municipis > 40.000 habitants.

* Nombre d'observacions inferior a 50.

El grup d'edat més avançada (55 anys i més), presentava els sous mitjans més elevats a pràcticament tots els àmbits. Aquest fet és esperable atesa la relació positiva entre l'edat i el nivell salarial: en general, els treballadors/ores de major edat acumulen experiència laboral, antiguitat i tenen major estabilitat contractual.

A la comarca, el sou mitjà de la població menor de 35 anys va ser de 21.314 euros l'any 2021, un 35,6% més baix que el del grup de 35 a 54 anys (33.077 €/any) i un 38% menys que el d'edat més avançada (34.353 €/any).

La bretxa intergeneracional es produeix en tots els territoris, sent molt més acusada a Sant Cugat del Vallès que a la resta.

Els salaris mitjans per nivell d'estudis

**ELS SALARIS AL VALLÈS
OCCIDENTAL**
2021

Salaris mitjans totals per nivell de formació (euros/any). Municipis del Vallès Occidental, Barcelona, AMB, Catalunya i Espanya. 2021

	Total	1a etapa secundària i inferior	2a etapa secundària / Ens. universitaris 1r cicle	Ens. universitaris 2n cicle i superiors
Cerdanyola del Vallès	30.759	21.662	29.867	46.336
Rubí	26.149	21.588	27.424	37.682
Sabadell	28.068	21.505	27.046	39.896
Sant Cugat del Vallès	47.262	22.686	38.332	57.940
Terrassa	26.709	21.273	28.713	37.956
Vallès Occidental ¹	30.199	21.467	29.562	45.262
Barcelona	32.324	19.523	27.347	40.254
AMB	30.549	20.074	28.045	41.177
Catalunya	28.076	20.483	28.378	39.772
Espanya	25.552	18.479	25.913	38.560

1a etapa secundària i inferior: ESO, FP de grau mig, Graduat escolar i equivalents; 2a etapa secundària / Ens. Universitaris 1r cicle: Batxillerat, FP de grau superior, diplomatures i equivalents; Ens. Universitaris 2n cicle i superiors: Llicenciatures, doctorat i equivalents.

Nota: la taula no inclou la categoria 'no consta'. ¹ Cinc municipis > 40.000 habitants. * Nombre d'observacions inferior a 50.

Existeix una relació positiva entre salaris i nivell educatiu: en general, la població assalariada amb major nivell de formació assolix sous més elevats.

A la comarca, el salari mitjà dels residents amb estudis superiors es va situar en 45.262 euros l'any 2021, valor que duplicava el dels residents amb un menor nivell formatiu (21.467 €/any).

A escala municipal, Rubí presentava les menors diferències salarials: el sou mitjà del grup amb el nivell formatiu més alt va ser 1,7 vegades superior al del grup amb formació bàsica. En el cas de Sant Cugat del Vallès, la diferència s'amplia a 2,6.

Els salaris mitjans per nacionalitat

**ELS SALARIS AL VALLÈS
OCCIDENTAL**
2021

Salaris mitjans totals per nacionalitat (euros/any). Municipis del Vallès Occidental, Barcelona, AMB, Catalunya i Espanya. 2021

	Total	Espanya	Estranger
Cerdanyola del Vallès	30.759	31.256	25.768
Rubí	26.149	27.069	18.101
Sabadell	28.068	29.136	19.562
Sant Cugat del Vallès	47.262	46.702	51.842
Terrassa	26.709	27.642	18.959
Vallès Occidental ¹	30.199	30.930	24.092
Barcelona	32.324	34.054	25.442
AMB	30.549	31.693	24.881
Catalunya	28.076	29.133	21.459
Espanya	25.552	26.176	19.415

Nota: la taula no inclou la categoria 'no consta'. ¹ Cinc municipis > 40.000 habitants. * Nombre d'observacions inferior a 50.

Els sous mitjans de la població assalariada amb nacionalitat espanyola van ser més elevats que els dels residents amb nacionalitat estrangera, en gairebé tots els àmbits territorials, tret de Sant Cugat del Vallès.

La retribució mitjana dels treballadors/ores de la comarca amb nacionalitat espanyola va ser de 30.930 euros l'any 2021, un 28,4% superior a la de l'estrangera (24.092 €/any). Les majors diferències salarials per nacionalitat es produeixen a Rubí (49,5%), Sabadell (48,9%) i Terrassa (45,8%). Sant Cugat del Vallès és l'únic municipi on el salari mitjà del col·lectiu amb nacionalitat espanyola és inferior al d'estrangera (-9,9%).

Els salaris mitjans per grup professional

**ELS SALARIS AL VALLÈS
OCCIDENTAL**
2021

Salaris mitjans totals per grup professional (euros/any). Municipis del Vallès Occidental, Barcelona, AMB, Catalunya i Espanya. 2021

	Total	Llicenciats, enginyers, alta direcció	Caps administratius, de taller i tècnics	Oficials administratius i ajudants	Auxiliars administratius i subalterns	Oficials de 1a, 2a, 3a i especialistes	Sense qualificació Menors 18 anys
Cerdanyola del Vallès	30.759	52.253	46.106	27.857	22.680	20.808	15.821
Rubí	26.149	49.210	38.803	28.592	23.817	18.971	15.330
Sabadell	28.068	54.060	38.122	28.512	23.037	19.201	15.195
Sant Cugat del Vallès	47.262	74.395	47.679	35.118	20.849	18.483	13.371
Terrassa	26.709	51.774	37.173	27.513	22.567	19.233	16.135
Vallès Occidental ¹	30.199	60.747	40.446	28.975	22.844	19.260	15.531
Barcelona	32.324	58.215	42.465	27.937	18.617	18.985	14.686
AMB	30.549	58.675	42.659	27.671	20.609	19.047	15.145
Catalunya	28.076	56.066	39.433	27.640	21.537	19.065	15.294
Espanya	25.552	52.287	35.732	25.353	18.886	17.764	14.275

La MCVL proporciona dades sobre el grup de cotització identificant fins a dotze categories professionals diferents. Per afavorir la interpretació dels resultats s'han agregat les diferents categories en sis grups professionals.

Nota: la taula no inclou la categoria 'no consta'. ¹ Cinc municipis > 40.000 habitants. * Nombre d'observacions inferior a 50.

El grup professional condiciona el nivell retributiu, sent un factor clau per explicar les diferències salarials entre treballadors/ores.

El sou mitjà més elevat va correspondre al grup de *Llicenciats, enginyers i alta direcció* (60.747 €/any), amb un valor que duplica la mitjana comarcal i multiplica per gairebé quatre el del grup *sense qualificació i menors de 18 anys* (15.531 €/any). A continuació, se situen el *Caps administratius, de taller i tècnics*, amb un sou anual prop d'un 34% superior a la mitjana (40.446 €/any).

A escala municipal, Rubí i Terrassa es caracteritzen per tenir les menors diferències salarials entre grups professionals.

Els salaris mitjans per sector d'activitat

**ELS SALARIS AL VALLÈS
OCCIDENTAL**
2021

Salaris mitjans totals per sector d'activitat econòmica (euros/any). Municipis del Vallès Occidental, Barcelona, AMB, Catalunya i Espanya. 2021

	Total	Indústria	Construcció	Comerç	Transport i Hostaleria	Informació, Finances i Immobiliàries	Activitats professionals i administratives	Ad. Pública, Educació, Salut, Serveis Socials
Cerdanyola del Vallès	30.759	32.587	27.842	36.869	26.092	30.487	36.428	27.416
Rubí	26.149	31.392	27.862	23.024	25.306	27.882	24.784	23.872
Sabadell	28.068	30.577	23.902	24.400	26.379	32.724	33.261	26.590
Sant Cugat del Vallès	47.262	61.238	54.474	49.922	51.586	49.280	51.748	37.683
Terrassa	26.709	30.862	24.189	23.596	24.029	27.513	31.689	25.950
Vallès Occidental ¹	30.199	33.759	26.853	28.060	28.336	33.167	37.197	27.704
Barcelona	32.324	41.117	25.974	29.617	27.445	34.843	36.376	30.593
AMB	30.549	36.963	25.130	28.008	27.509	33.102	35.074	28.991
Catalunya	28.076	31.931	24.265	25.079	25.109	30.309	32.218	27.263
Espanya	25.552	27.576	21.738	21.940	21.952	29.083	30.782	25.853

Nota: la taula no inclou la categoria 'no consta'.

¹ Cinc municipis > 40.000 habitants.

* Nombre d'observacions inferior a 50.

Al conjunt de grans municipis de la comarca, el sector amb el nivell retributiu més elevat va ser el d'*Activitats professionals i administratives*, amb un sou mitjà de 37.197 euros l'any 2021, seguit de la *Indústria* (33.759 €/any) i el sector d'activitats d'*Informació, Finances i Immobiliàries* (33.167 €/any).

A l'altre extrem, se situen el sector de la *Construcció* (26.853 €/any) i d'activitats relacionades amb l'administració pública (27.704 €/any), amb una diferència respecte del salari total de l'11,1% i del 8,3%, respectivament.

Els salaris mitjans per modalitat de contracte

**ELS SALARIS AL VALLÈS
OCCIDENTAL**
2021

Salaris mitjans totals segons modalitat de contracte (euros/any). Municipis del Vallès Occidental, Barcelona, AMB, Catalunya i Espanya. 2021

	Total	Contracte Indefinit	Contracte temporal
Cerdanyola del Vallès	30.759	32.637	21.073
Rubí	26.149	27.466	19.506
Sabadell	28.068	29.218	20.818
Sant Cugat del Vallès	47.262	51.579	25.826
Terrassa	26.709	27.786	19.723
Vallès Occidental ¹	30.199	31.893	20.831
Barcelona	32.324	33.813	22.994
AMB	30.549	31.786	22.254
Catalunya	28.076	29.246	20.829
Espanya	25.552	26.198	19.449

Nota: la taula no inclou la categoria 'no consta'.

¹ Cinc municipis > 40.000 habitants. * Nombre d'observacions inferior a 50.

A la comarca, el sou mitjà de les persones assalariades contractades de manera indefinida va ser de 31.893 euros l'any 2021, mentre que les contractades de manera temporal era un 53% més baix (20.831€/any).

Les diferències salarials entre ambdues modalitats contractuals es produeixen en tots els àmbits territorials, sent més acusades a Sant Cugat del Vallès i Cerdanyola del Vallès.

Els salaris mitjans per tipus de jornada

**ELS SALARIS AL VALLÈS
OCCIDENTAL**
2021

Salaris mitjans totals segons tipus de jornada (euros/any). Municipis del Vallès Occidental, Barcelona, AMB, Catalunya i Espanya. 2021

	Total	Jornada completa	Jornada parcial
Cerdanyola del Vallès	30.759	33.950	17.170
Rubí	26.149	27.975	15.680
Sabadell	28.068	30.165	15.927
Sant Cugat del Vallès	47.262	51.460	24.628
Terrassa	26.709	28.634	15.821
Vallès Occidental ¹	30.199	32.554	17.198
Barcelona	32.324	35.157	17.922
AMB	30.549	33.304	17.186
Catalunya	28.076	30.239	16.689
Espanya	25.552	27.614	14.375

Nota: la taula no inclou la categoria 'no consta'.

¹ Municipis > 40.000 habitants.

* Nombre d'observacions inferior a 50.

Al conjunt de grans municipis de la comarca, el salari mitjà de les persones contractades a jornada completa va ser de 32.554 euros l'any 2021, mentre que el de les contractades a temps parcial es va situar en 17.198 euros, gairebé la meitat.

La diferència salarial segons el tipus de jornada es manté en tots els àmbits territorials, i és més acusada a Sant Cugat del Vallès i Cerdanyola del Vallès, seguint els patrons territorials identificats en altres indicadors.

Els salaris mitjans segons residència i lloc de treball

ELS SALARIS AL VALLÈS
OCCIDENTAL
2021

Salaris mitjans totals segons residència padronal i lloc de treball dels assalariats (euros/any). Municipis del Vallès Occidental, Barcelona, AMB, Catalunya i Espanya. 2021

	Residència assalariats/ades	Lloc de treball
Cerdanyola del Vallès	30.759	29.169
Rubí	26.149	30.412
Sabadell	28.068	28.521
Sant Cugat del Vallès	47.262	34.714
Terrassa	26.709	25.573
Vallès Occidental ¹	30.199	29.633
Barcelona	32.324	31.624
AMB	30.549	31.001
Catalunya	28.076	
Espanya	25.552	

Nota: la taula no inclou la categoria 'no consta'.

* Nombre d'observacions inferior a 50.

¹ Municipis > 40.000 habitants.

A banda dels salaris mitjans segons el lloc de residència de la població assalariada es disposen de dades sobre retribucions segons el lloc de treball, és a dir, en funció del domicili del compte de cotització o empresa.

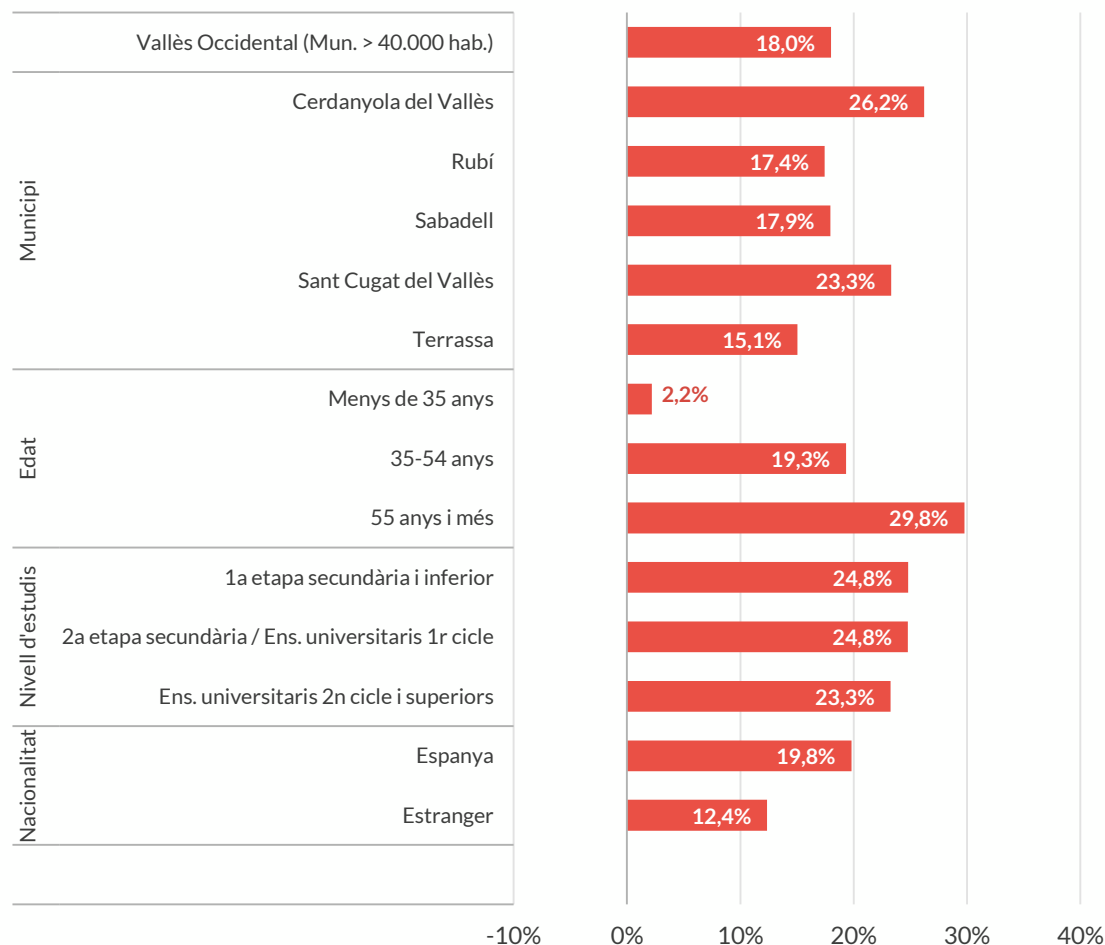
Els resultats mostren diferències poc significatives en el nivell retributiu: als grans municipis de la comarca, el sou mitjà dels residents (30.199 €/any) és un 1,9% superior al de la població assalariada que hi treballa (29.633 €/any).

No obstant això, aquesta diferència salarial és significativament més acusada a Sant Cugat del Vallès (+36,1%) i s'inverteix a Rubí i Sabadell, on el col·lectiu de residents perceben un salari inferior als que hi treballen.

Els salaris mitjans i la bretxa de gènere (1/2)

ELS SALARIS AL VALLÈS
OCCIDENTAL
2021

Diferències salarials entre homes i dones, en percentatge respecte als ingressos bruts dels homes.
Municipis del Vallès Occidental amb més de 40.000 habitants. 2021



Les diferències salarials entre homes i dones són generalitzades, en tots els àmbits, trams d'edat, nivell formatiu i nacionalitat.

L'any 2021, les dones assalariades de la comarca tenien un sou mitjà un 18% inferior que els homes, sent les diferències més acusades a Cerdanyola del Vallès (26,2%) i Sant Cugat del Vallès (23,3%) que a Sabadell (17,9%), Rubí (17,4%) i Terrassa (15,1%).

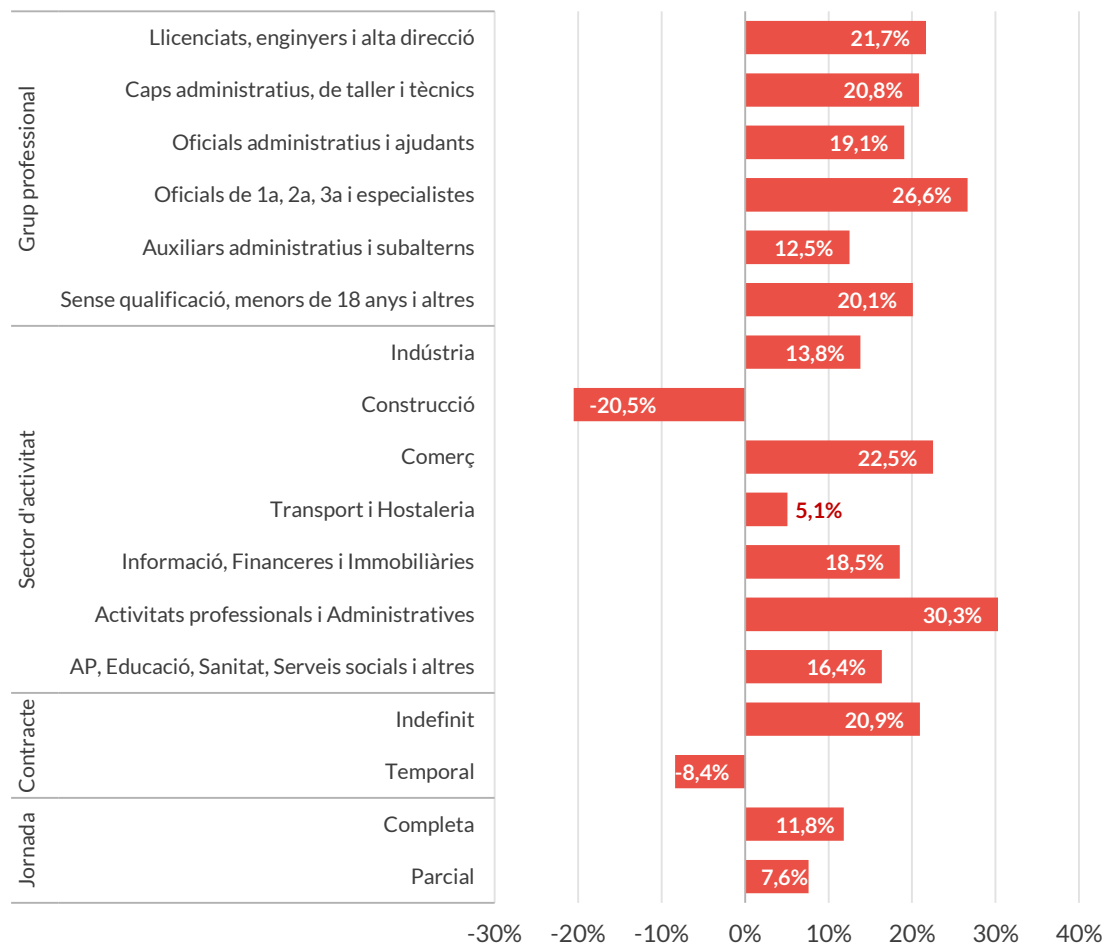
Per edats, les majors diferències es van donar entre els treballadors/ores de més edat (29,8%), mentre que entre la població més jove són molt més reduïdes (2,2%).

Segons nivell de formació, la bretxa és menys acusada en el col·lectiu amb estudis superiors (23,3%) i amb nacionalitat espanyola (19,8%).

Els salaris mitjans i la bretxa de gènere (2/2)

ELS SALARIS AL VALLÈS
OCCIDENTAL
2021

Diferències salarials entre homes i dones, en percentatge respecte als ingressos bruts dels homes.
Municipis del Vallès Occidental amb més de 40.000 habitants. 2021



Les majors diferències entre els grups professionals es van assolir al grup d'*Oficials i especialistes* (26,6%) caracteritzat per l'elevat grau de masculinització. En canvi, el grup d'*Auxiliars administratius i subalterns*, més feminitzat, presentava la menor diferència entre sexes (12,5%).

Sectorialment, les *Activitats professionals i administratives* (30,3%) van registrar les majors diferències salarials. A l'altra banda se situaven la *Construcció* (-20,5%) i *Transport i Hostaleria* (+5,1%) sectors amb predomini masculí.

Segons el tipus de contracte i jornada laboral, la contractació indefinida i a jornada completa presenten les majors diferències en les retribucions entre homes i dones.

Salaris i capacitat adquisitiva

**ELS SALARIS AL VALLÈS
OCCIDENTAL**
2021

Evolució dels salaris mitjans. Vallès Occidental, Barcelona, Catalunya i Espanya. 2016-2021

	Nominal			Real (€ constants 2016)		Variació % 2020-2021		Variació % 2016-2021	
	2016	2020	2021	2020	2021	nominal	real	nominal	real
Cerdanyola del Vallès	26.781	27.605	30.759	26.386	28.618	11,4	8,5	14,9	6,9
Rubí	23.659	24.591	26.149	23.505	24.329	6,3	3,5	10,5	2,8
Sabadell	25.787	26.711	28.068	25.531	26.115	5,1	2,3	8,8	1,3
Sant Cugat del Vallès	40.769	45.315	47.262	43.314	43.973	4,3	1,5	15,9	7,9
Terrassa	23.888	25.258	26.709	24.143	24.850	5,7	2,9	11,8	4,0
Vallès Occidental ¹	27.020	28.597	30.199	27.334	28.098	5,6	2,8	11,8	4,0
Barcelona	29.176	30.593	32.324	29.242	30.074	5,7	2,8	10,8	3,1
Catalunya	25.491	26.716	28.076	25.560	26.099	5,1	2,1	10,1	2,4
Espanya	23.677	24.411	25.552	23.460	23.821	4,7	1,5	7,9	0,6

Els salaris mitjans de les persones residents als cinc grans municipis del Vallès Occidental van augmentar un 5,7% en termes nominals, per sobre de la mitjana catalana (+5,1%) i espanyola (+4,7%), però lleugerament per sota de la ciutat de Barcelona (+5,7). Tenint en compte l'evolució dels preus, que l'any 2021 van registrar una pujada anual del 2,7% en la província de Barcelona, l'increment real dels salaris va ser del 2,8%. En l'àmbit comarcal, la pujada dels salaris va ser força més intensa a Cerdanyola del Vallès (+8,5%), seguida de Rubí (+3,5%) i Terrassa (+2,9%).

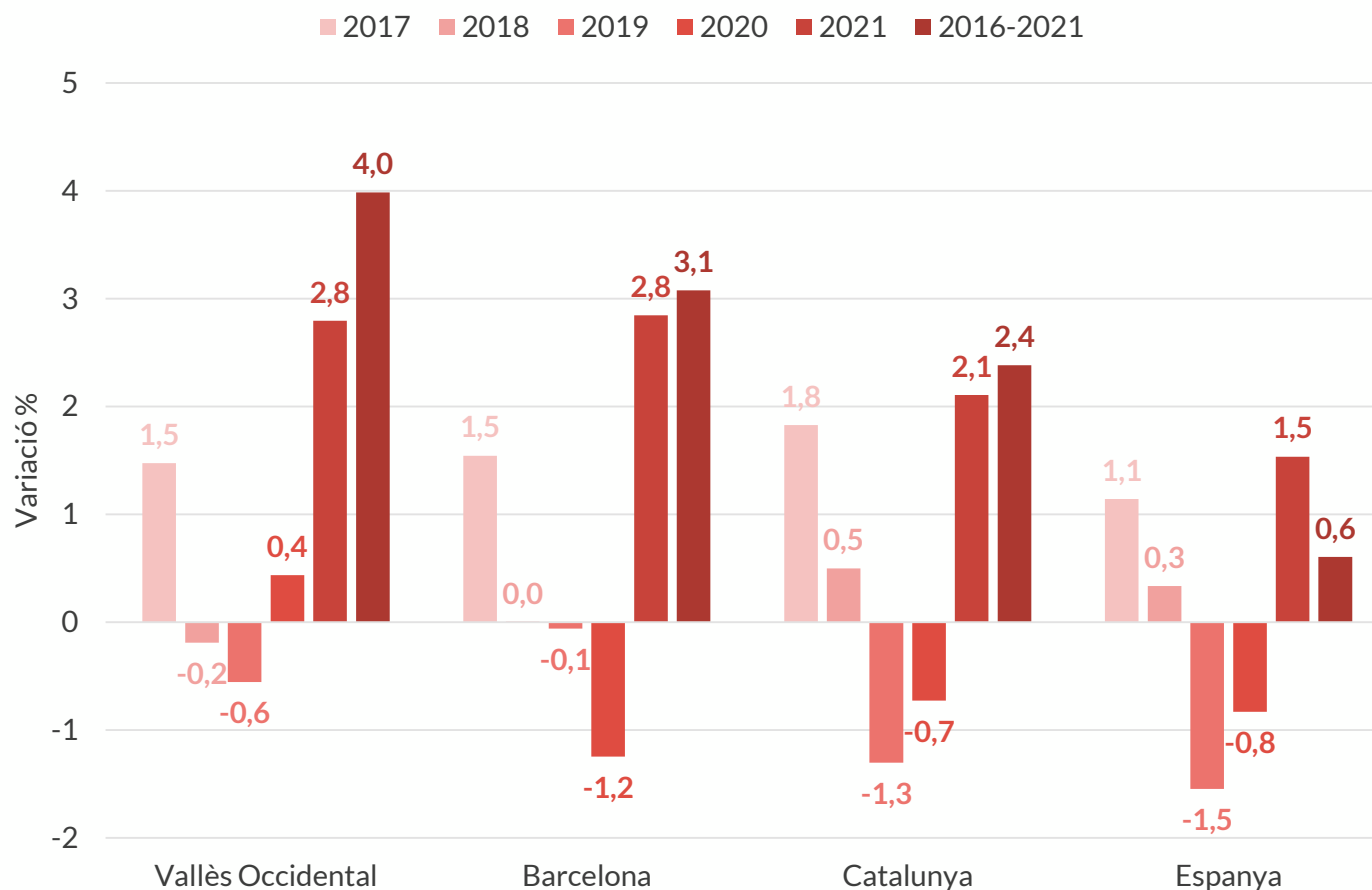
Per calcular l'evolució salarial real s'aplica, com a deflactor de l'IPC, el de la província de Barcelona per a la ciutat de Barcelona i els cinc grans municipis del Vallès Occidental. En el cas de Catalunya i Espanya s'apliquen els seus respectius valors de l'índex. La font de les dades sobre l'IPC és l'INE.

¹ Cinc municipis > 40.000 habitants.

Salaris i capacitat adquisitiva

ELS SALARIS AL VALLÈS
OCCIDENTAL
2021

Variació interanual dels salaris reals. Vallès Occidental¹, Barcelona, Catalunya i Espanya. 2016-2021



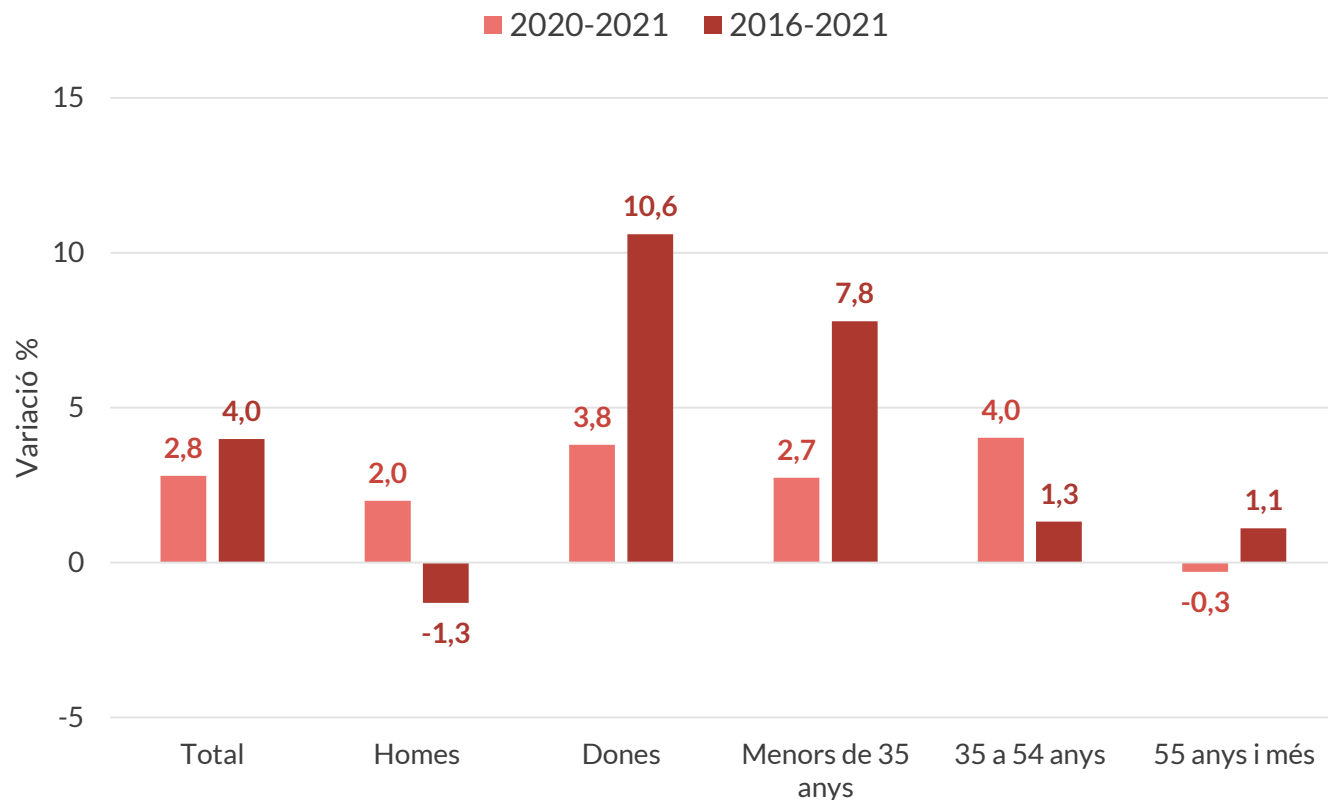
¹ Cinc municipis > 40.000 habitants.

L'evolució positiva dels salaris en el 2021 ha permès recuperar la devaluació salarial experimentada als grans municipis de la comarca els anys 2018 i 2019, període marcat per l'alça de preus i la desacceleració econòmica, i la moderació de l'any 2020, ja en el context de la pandèmia. Com a resultat, els salaris s'han incrementat, en termes reals, en un 4% en relació amb l'any 2016.

Salaris i capacitat adquisitiva

ELS SALARIS AL VALLÈS
OCCIDENTAL
2021

Variació real dels salaris per sexe i edat. Vallès Occidental¹. 2016-2021



¹ Cinc municipis > 40.000 habitants.

Als cinc grans municipis de la comarca, l'evolució positiva dels salaris mitjans ha estat més intensa en el col·lectiu femení (+3,8%) que en el masculí (+2%). En relació amb l'any 2016, els salaris dels homes han perdut capacitat adquisitiva (-1,6%), a diferència de les dones (+10,6%), afavorides per mesures com la pujada del SMI (fet que també s'ha traduït en una disminució de la bretxa salarial de gènere). De la mateixa manera, la remuneració mitjana de les persones més joves ha millorat, amb un notable guany de poder adquisitiu respecte del 2016 (+7,8%).

Salaris i capacitat adquisitiva

ELS SALARIS AL VALLÈS
OCCIDENTAL
2021

Variació real dels salaris per sector d'activitat. Vallès Occidental¹. 2016-2021



¹ Cinc municipis > 40.000 habitants.

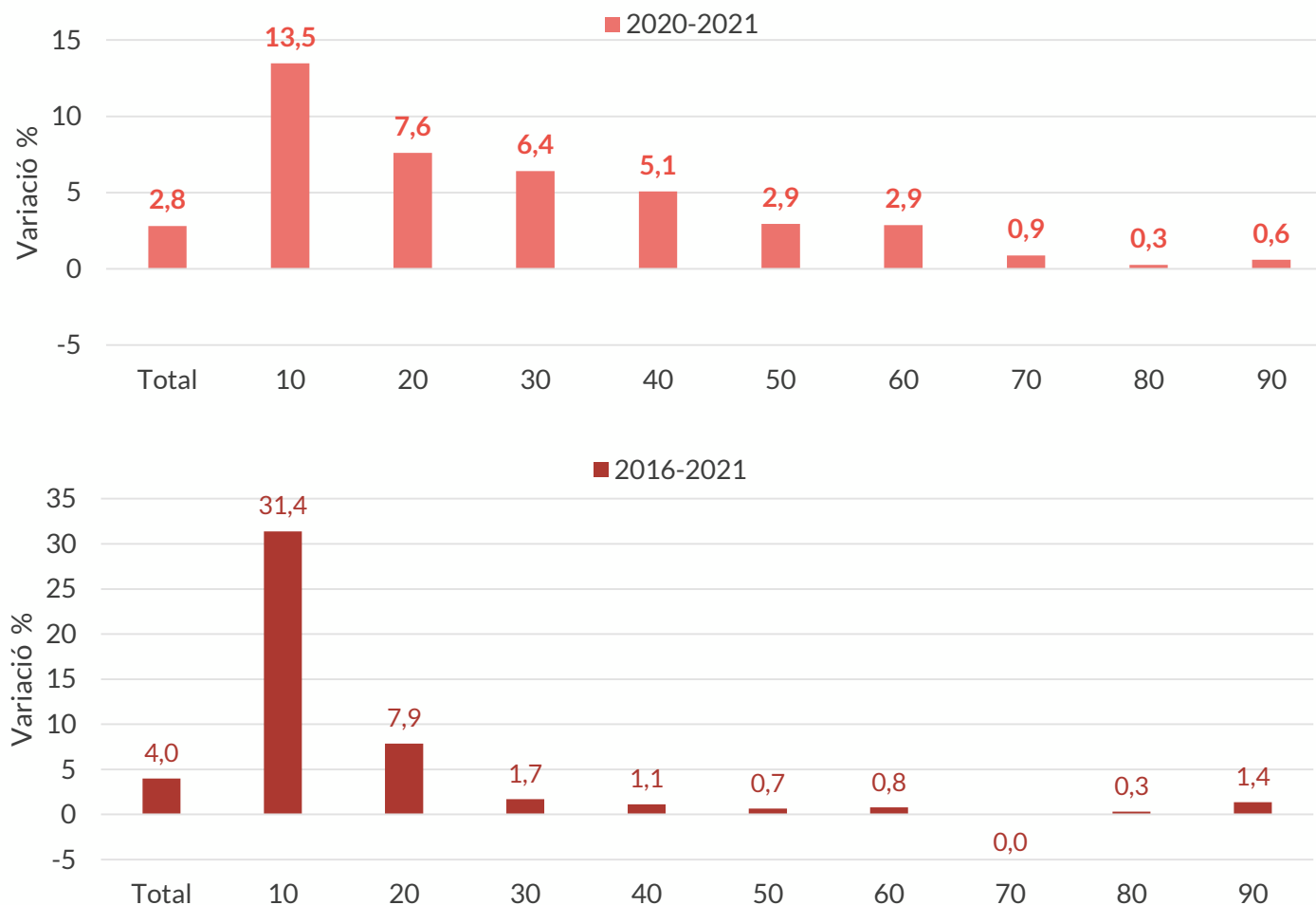
Sectorialment, la variació real a l'alça dels salaris mitjans respecte de l'any anterior ha estat generalitzada, encara que amb diferent intensitat. Destaca l'increment anual, superior a la mitjana, en el *Comerç*, la *Construcció*, el *Transport i Hostaleria* i les activitats d'*Informació*, *Finances i Immobiliàries*.

Respecte del 2016, les retribucions mitjanes han experimentat una millora, molt notable en el cas de les *Activitats professionals i administratives* (+15,1%). En canvi, els salaris mitjans en el *Transport i Hostaleria* perden poder adquisitiu (-5,2%).

Salaris i capacitat adquisitiva

**ELS SALARIS AL VALLÈS
OCCIDENTAL**
2021

Evolució dels salaris mitjans per percentils. Vallès Occidental¹. 2016-2021



¹ Cinc municipis > 40.000 habitants.

L'evolució dels salaris dels percentils mostra que l'increment del 2021 es va produir de manera més intensa en els segments amb les remuneracions més baixes: en concret, en el percentil 10 l'augment real va ser d'un 13,5% i en el percentil 20, d'un 7,6%.

Amb una perspectiva temporal més àmplia, la millora en la capacitat adquisitiva dels salaris ha estat generalitzada, encara que ha estat més moderada en els més alts i molt més intensa en els més baixos.



Glossari

ELS SALARIS AL VALLÈS OCCIDENTAL

Bretxa salarial de gènere

La bretxa salarial entre homes i dones es defineix com la diferència entre la mitjana del guany salarial brut per any dels homes i la mitjana del guany salarial brut per any de les dones com a percentatge de la mitjana del guany salarial brut per any dels homes.

Grup professional

La legislació laboral vigent defineix aquest concepte com "l'agrupació d'aptituds professionals, titulacions i contingut general de la prestació" la qual "pot incloure diferents tasques, funcions, especialitats professionals o responsabilitats assignades a cada treballador/a".

La MCVL proporciona dades sobre el grup de cotització identificant fins a dotze categories professionals diferents. que poden tenir relació amb la qualificació que l'ocupador/a reconeix al treballador/a o amb la seva edat. Les bases mínima i màxima de cotització es fixen anualment en funció d'aquesta variable.

Mediana

Valor situat en el centre d'un conjunt de dades observades, ordenades de menor a major. Per tant, té el mateix nombre de valors tant per sobre com per sota. En el cas que el nombre de valors sigui parell, es pren com a mediana la mitjana aritmètica dels dos valors centrals.

Model de declaració informatiu 190 (AEAT)

Declaració Informativa. Retencions i ingressos a compte. Rendiments del treball i d'activitats econòmiques, premis i determinats guanys patrimonials i imputacions de rendes.

Mostra Contínua de Vides Laborals (MCVL)

La Mostra Contínua de Vides Laborals (MCVL) és un extracte de dades individuals anònimes, procedents dels bases de dades de la Seguretat Social, als quals s'afegeixen uns altres que és prenen del Padró Continu Municipal (INE) i del resum anual de retencions i ingressos a compte de l'IRPF (Model 190) de la AEAT.

Percentil

Són mesures de posició no centrals que divideixen la distribució en parts iguals, creant intervals que contenen el mateix nombre de valors. El primer percentil deixa per sota seu el 10% de les observacions.

Ràtio P90/P10

Ràtio de la diferència entre el nivell d'ingressos corresponent al percentil 90 i del percentil 10. Com més gran és la ràtio, major és la desigualtat.

Ràtio P50/P10

Ràtio de la diferència entre el nivell d'ingressos corresponent al percentil 50 (mediana) i del percentil 10.

Ràtio P90/P50

Ràtio de la diferència entre el nivell d'ingressos corresponent al percentil 90 i del percentil 50 (mediana).

Ràtio P75/P25

Ràtio de la diferència entre el nivell d'ingressos corresponent al percentil 75 (quartil 3) i del percentil 25 (quartil 1).

Quartil

Cadascun dels tres valors que divideixen una llista ordenada de dades observades d'una variable en 4 conjunts amb el mateix nombre de dades. El primer quartil deixa per sota seu el 25% de les observacions, el segon quartil equival a la mediana i deixa per sota el 50% de les observacions i el tercer quartil deixa per sota el 75% de les observacions. El quart quartil es correspon amb el valor màxim observat (100%).

Salari nominal

És la retribució econòmica efectiva que tot treballador/a percep a canvi del seu treball, al qual se li apliquen els descomptes corresponents segons la llei (seguretat social i IRPF).

Salari real

El salari real fa referència al poder adquisitiu que té la persona que rep aquest salari en una geografia determinada en un període del temps en concret. Es calcula, per tant, dividint el salari nominal per algun tipus d'índex de preus que doni informació sobre el cost de la vida. Els índexs més coneguts i utilitzats són l'Índex de Preus de Consum (IPC), que a Espanya el calcula l'Institut Nacional d'Estadística; i la Paritat de Poder Adquisitiu (PPA), essent Eurostat una referència en l'estimació de PPA's dels països de la Unió Europea.



OBSERVATORI
VALLÈS OCCIDENTAL

Amb el suport de

