


ELS SALARIS

AL VALLÈS OCCIDENTAL

Els guanys salarials als grans municipis de la comarca: principals característiques i diferències territorials. Any 2020

Edició: març 2022



L'any 2020, el salari mitjà de la població resident als cinc grans municipis del Vallès Occidental va ser de 28.597 euros bruts, un 7% superior al de Catalunya (26.716 €/any) i un 17,1% superior al d'Espanya (24.411 €/any).

El salari mitjà dels treballadors/ores amb el nivell retributiu més elevat (percentil 90: 50.009 €) multiplicava per més de cinc el del grup amb el salari més baix (percentil 10: 9.387 €). L'any 2020 va repuntar la distància entre ambdós percentils, tot i que és inferior a la que hi havia al 2016.

El sou mitjà dels homes a la comarca va ser de 31.497 euros l'any 2020 i el de les dones de 25.381 €/any, el que suposa una diferència salarial del 19,4%. La bretxa salarial de gènere s'ha reduït prop de 7,4 punts percentuals des del 2016.

Per grups d'edat, les retribucions més baixes corresponen a la població assalariada menor de 35 anys (20.194 €/any) i les més elevades al grup de 55 anys i més (33.539 €/any), el que representa una diferència salarial de quasi el 40%.

Les *Activitats professionals i administratives* van presentar els sous més elevats de la comarca (35.572 €/any), seguides de la *Indústria* (32.356 €/any). Els sectors amb el salari més baix van ser la *Construcció* (24.369 €/any) i el *Comerç* (25.279 €/any).

L'any 2020, el salari mitjà dels cinc grans municipis de la comarca va augmentar moderadament en termes nominals (+0,1%). En termes reals es va reduir en un 2,7%. La caiguda ha estat més intensa que a la resta d'àmbits territorials.

Entre 2016 i 2020, els salaris a la comarca han crescut, en termes nominals, un 5,8%. Tanmateix, en termes reals, els sous han patit una pèrdua de capacitat adquisitiva del 8,5%, més intensa que a la resta d'àmbits territorials.

La devaluació salarial dels darrers anys ha estat més acusada en el col·lectiu masculí i en el d'edats compreses entre els 30 i 54 anys. Sectorialment, gairebé totes les activitats han patit una davallada salarial, molt notable en el *Transport i Hostaleria*.

Salaris mitjans, distribució i dispersió salarial

- L'any 2020, el sou mitjà de la població resident als cinc grans municipis del Vallès Occidental va ser de 28.597 euros bruts. El 50% de les persones assalariades cobren menys de 23.000 euros l'any.
- Rubí presentava la retribució mitjana més baixa (24.991 €/any) i Sant Cugat del Vallès la més elevada (45.315 €/any). Els grans municipis de la comarca, tret de Sant Cugat del Vallès, presentaven remuneracions mitjanes inferiors a la ciutat de Barcelona i el conjunt de municipis de l'AMB.
- A la comarca, el salari dels que més guanyen (50.009 €/any) multiplica per més de 5 el salari dels que guanyen menys (9.387 €/any). Sant Cugat del Vallès presenta la major diferència salarial (8,5) i Rubí, la menor (4,4).
- Els darrers anys, les diferències salarials entre els que més guanyen (percentil 90) i els que menys (percentil 10) s'ha reduït progressivament fins el 2019. Tanmateix, l'any 2020 es va produir un repunt de la ràtio. L'increment en la disparitat salarial va ser més acusat a Sant Cugat del Vallès, Terrassa i Cerdanyola del Vallès.

Salaris segons característiques personals

- Al conjunt dels cinc grans municipis de la comarca, el sou mitjà de les dones va ser de 25.381 euros bruts l'any 2020, un 19,4% inferior al dels homes (31.497 €/any). La diferència salarial entre dones i homes s'ha reduït 7,4 punts respecte del 2016.
- Per grups d'edat, el salari mitjà dels menors de 35 anys (20.194 €) és un 35% inferior que el del grup de 35 a 54 anys (30.950 €/any) i prop d'un 40% més baix que el dels majors de 55 anys (33.539 €/any).
- Per nivell d'estudis, la retribució mitjana dels treballadors/ores amb estudis superiors (43.716 €/any) multiplica per dos la dels treballadors/ores amb menor nivell de formació (20.029 €/any).
- Per nacionalitat, el salari mitjà dels treballadors/ores amb nacionalitat espanyola va ser de 29.327 €/any, un 31,4% superior al del col·lectiu amb nacionalitat estrangera (22.319 €/any). A escala municipal, la retribució mitjana de la població assalariada amb nacionalitat espanyola va ser superior a la població amb nacionalitat estrangera a tots els municipis de la comarca, excepte a Sant Cugat del Vallès.

Salaris per ocupació, sector i tipus de relació laboral

- El grup professional de *Llicenciats, enginyers i alta direcció* presentaven el sou mitjà més elevat a la comarca l'any 2020 (60.096 €/any), valor que duplica amb escreix la mitjana comarcal i és quatre vegades superior al grup *Sense qualificació i menors de 18 anys* (14.492 €/any).
- Sectorialment, les *Activitats professionals i administratives* van assolir els salaris mitjans més elevats als cinc grans municipis del Vallès Occidental (35.572 €/any). A continuació, se situen la *Indústria* (32.356 €/any). En canvi, els sectors amb un salari mitjà més baix van ser la *Construcció* (24.369 €/any) i el *Comerç* (25.279 €/any).
- El salari mitjà de les persones assalariades amb contracte indefinit (30.075 €/any) va ser un 53% superior al de les que tenien contracte temporal (18.954 €/any).
- El sou mitjà dels treballadors i treballadores amb contracte a jornada completa (31.114 €/any) duplicava, en jornada equivalent, el dels contractes a temps parcial (15.729 €/any).
- El sou mitjà de la població resident en els cinc grans municipis de la comarca és un 1,9% superior al de les persones assalariades que hi treballen, independentment del lloc de residència. Tanmateix, hi ha diferències rellevants entre municipis.

Salaris i bretxa de gènere

- La bretxa salarial de gènere es produeix de manera generalitzada a tots els àmbits territorials, així com en relació amb l'edat, nivell d'estudis, nacionalitat, grup professional i sector d'activitat.
- A la comarca, la diferència de salari mitjà entre homes i dones va ser del 19,4%. A nivell municipal, Sant Cugat del Vallès (26,9%) presentava la major diferència salarial i Terrassa (17,2%), la menor.
- Per edats, les diferències salarials entre homes i dones són més accentuades en el grup amb 55 anys i més (31,7%), mentre que entre els més joves s'escurça (6,1%).
- Segons el nivell de formació, les majors diferències salarials es donen entre els treballadors/ores amb menor formació (27,2%).
- Segons grup d'ocupació, el d'*Oficials i especialistes* presenta la major diferència entre sexes (30,2%) mentre que el grup d'*Auxiliars administratius i subalterns* la menor (16%).
- Sectorialment, les majors diferències salarials es van registrar *Activitats professionals i administratives* (34,2%).

Salaris i capacitat adquisitiva

- El salari mitjà dels cinc grans municipis de la comarca va augmentar moderadament en termes nominals (+0,1%). En termes reals es va produir una disminució del 2,7%, més intensa que la resta d'àmbits territorials.
- L'evolució dels salaris i de la capacitat adquisitiva durant el 2020 va estar condicionada per l'esclat de la pandèmia de la COVID-19, que va generar una crisi sanitària i socioeconòmica sense precedents. La paralització de l'activitat va trencar la dinàmica de creixement de l'ocupació iniciada el 2014, deixant un balanç molt desfavorable a la comarca, que va afectar especialment el treball assalariat i alguns sectors econòmics, com ara el comerç i l'hostaleria.
- L'impacte sobre la capacitat adquisitiva dels salaris de l'augment de la inflació experimentat des d'inicis de 2021, especialment per l'escalada dels preus de l'energia, es reflectirà previsiblement en les dades de 2021 que es publicaran en el proper informe de 2023.
- Entre 2016 i 2020 els salaris han crescut, en termes nominals, un 5,8% a la comarca. Tanmateix, tenint en compte la inflació, els sous registren una pèrdua de capacitat adquisitiva d'un 8,5%. La devaluació salarial ha estat més acusada a la comarca que a la resta d'àmbits territorials.
- Respecte del 2016, la pèrdua de capacitat adquisitiva dels treballadors i treballadores assalariats ha estat molt més acusada en el col·lectiu masculí (-12,4%) que entre les dones (-3,5%). La pèrdua de capacitat adquisitiva viscuda els darrers anys ha afectat totes les franges d'edat, i més intensament als treballadors i treballadores d'entre 30 i 54 anys (-11,8%).
- L'evolució dels salaris durant els darrer anys ha estat molt heterogènia sectorialment. Les *Activitats professionals i administratives* són les úniques que guanyen capacitat adquisitiva (2,4%) respecte del 2016. La resta d'agrupacions sectorials han experimentat una davallada salarial, especialment notable en el *Transport i Hostaleria* (-18,4%).
- La pèrdua de poder adquisitiu ha estat generalitzada al llarg de l'estructura salarial, tot i que ha estat més moderada entre els que guanyen més (percentils per sobre de la mediana) i els que es troben en la part més baixa (percentil 10), per l'efecte positiu que va tenir l'aplicació de la pujada del SMI de 2019.



Introducció

ELS SALARIS AL VALLÈS OCCIDENTAL

Aquest informe té com a objectiu analitzar els guanys salarials dels treballadors i les treballadores residents al Vallès Occidental i fer una aproximació territorial de l'estructura salarial als municipis de la comarca amb més de 40.000 habitants. Les dades sobre salaris provenen de la *Mostra Contínua de Vides Laborals* del Ministeri d'Inclusió, Seguretat Social i Migracions, a partir de l'explotació d'aquesta font per part del Departament d'Anàlisi de l'Oficina Municipal de Dades de l'Ajuntament de Barcelona.

L'informe presenta els guanys salarials mitjans per al 2020, darrer any disponible. Com en edicions anteriors, el focus se situa en les persones assalariades residents a la comarca, tot i que s'inclouen xifres dels salaris de les persones que hi treballen, visquin on visquin. Per tal d'oferir una visió comparativa a nivell territorial, també es presenta informació sobre els salaris mitjans a la ciutat de Barcelona, l'AMB, Catalunya i Espanya.

A l'informe es desglossen, per a cadascun dels territoris, els salaris mitjans en funció de diverses característiques personals dels treballadors/ores (sexe, edat, nivell d'estudis, nacionalitat), del lloc de treball que ocupen (categoria professional i sector on treballen) i segons la seva situació laboral (tipus de contracte i jornada). Les diferències salarials de gènere existents a la comarca queden reflectides en un apartat específic, igual que l'evolució nominal i real dels salaris dels darrers anys.



Dades i metodologia

ELS SALARIS AL VALLÈS OCCIDENTAL

ELS SALARIS AL VALLÈS OCCIDENTAL

Explotació de la **Mostra Contínua de Vides Laborals (MCVL)** del Ministeri d'Inclusió, Seguretat Social i Migracions amb la col·laboració del Departament d'Anàlisi de l'Oficina Municipal de Dades de l'Ajuntament de Barcelona.

Criteris metodològics:

Estadístiques de salaris de l'Oficina Municipal de Dades de Barcelona

Mostra Contínua de Vides Laborals (MCVL):

Microdades individuals anònimes

Seguretat Social (INSS):

Mostra a l'atzar del 4% d'afiliats/ades cotitzants o pensionistes

+

Informació demogràfica complementària:

Padró Continu de l'INE

Versió amb el mòdul fiscal:

Model de declaració informatiu 190 (AEAT)

Totes les entitats que paguen salaris, pensions o prestacions per desocupació estan obligades a declarar

Permet la comparació dels resultats per als municipis de la comarca amb la ciutat de Barcelona i l'entorn metropolità

Població empadronada, afiliats/des a la Seguretat Social i grandària mostral de la MCVL del 2020. Municipis del Vallès Occidental.

	Població resident 1 de gener 2021		Afiliació Seguretat Social (Règim General) 31 de desembre 2020		Grandària mostral MCVL 2020			
	Total	%	Total	%	Assalariats/ades Lloc de residència		Assalariats/ades Lloc de treball	
Cerdanyola del Vallès	57.217	6,1	22.061	6,9	756	8,6	730	9,5
Rubí	78.549	8,4	20.382	6,3	1.058	12,0	740	9,6
Sabadell	216.204	23,1	58.582	18,2	2.743	31,0	2.133	27,8
Sant Cugat del Vallès	94.012	10,0	53.409	16,6	1.219	13,8	2.051	26,7
Terrassa	223.011	23,8	57.322	17,8	3.061	34,6	2.023	26,4
Total 5 municipis > 40.000 hab.	668.993	71,4	211.756	65,8	8.837	100,0	7.677	100,0
Vallès Occidental	937.422	100,0	321.849	100,0				

La *Mostra Contínua de Vides Laborals* té una mostra que permet analitzar col·lectius relativament petits, així com unitats territorials locals, atès que és possible identificar el municipi de residència de les persones que apareixen a la mostra -o el municipi del centre de cotització- sempre i quan es tracti d'un municipi de més de 40.000 habitants. En el cas del Vallès Occidental, disposem d'informació de Cerdanyola del Vallès, Rubí, Sabadell, Sant Cugat del Vallès i Terrassa. Aquests cinc municipis concentren el 65,8% de la població assalariada resident a la comarca i el 71,4% de la població total.

Objecte d'estudi	Concepte salarial	Focus d'anàlisi	Àmbit territorial
<p>Retribucions dels assalariats/ades del Règim General de la Seguretat Social, sense incloure treballadors/ores de la llar, residents al Vallès Occidental (municipis amb més de 40.000 habitants)</p>	<p>Percepcions salarials abans de retencions a compte de l'IRPF o de les contribucions a la Seguretat Social a càrrec de la persona treballadora*. El salari brut per dia es calcula per jornada equivalent, tenint en compte la dedicació parcial</p> <p><small>*No es té en consideració els ingressos per ERTO en les casos en que les persones treballadores hagin estat en aquesta situació</small></p>	<p>Diferències retribucions mitjanes assalariats/ades</p> <ul style="list-style-type: none">• Característiques personals: sexe, edat, nivell formatiu, nacionalitat.• Situació laboral: grup professional, sector, jornada i contracte. <p>Diferències territorials en distribució salarial</p>	<p>Vallès Occidental</p> <ul style="list-style-type: none">• Cerdanyola del Vallès• Rubí• Sabadell• Sant Cugat del Vallès• Terrassa <p>Barcelona Àrea Metropolitana de Barcelona (AMB) Catalunya Espanya</p>



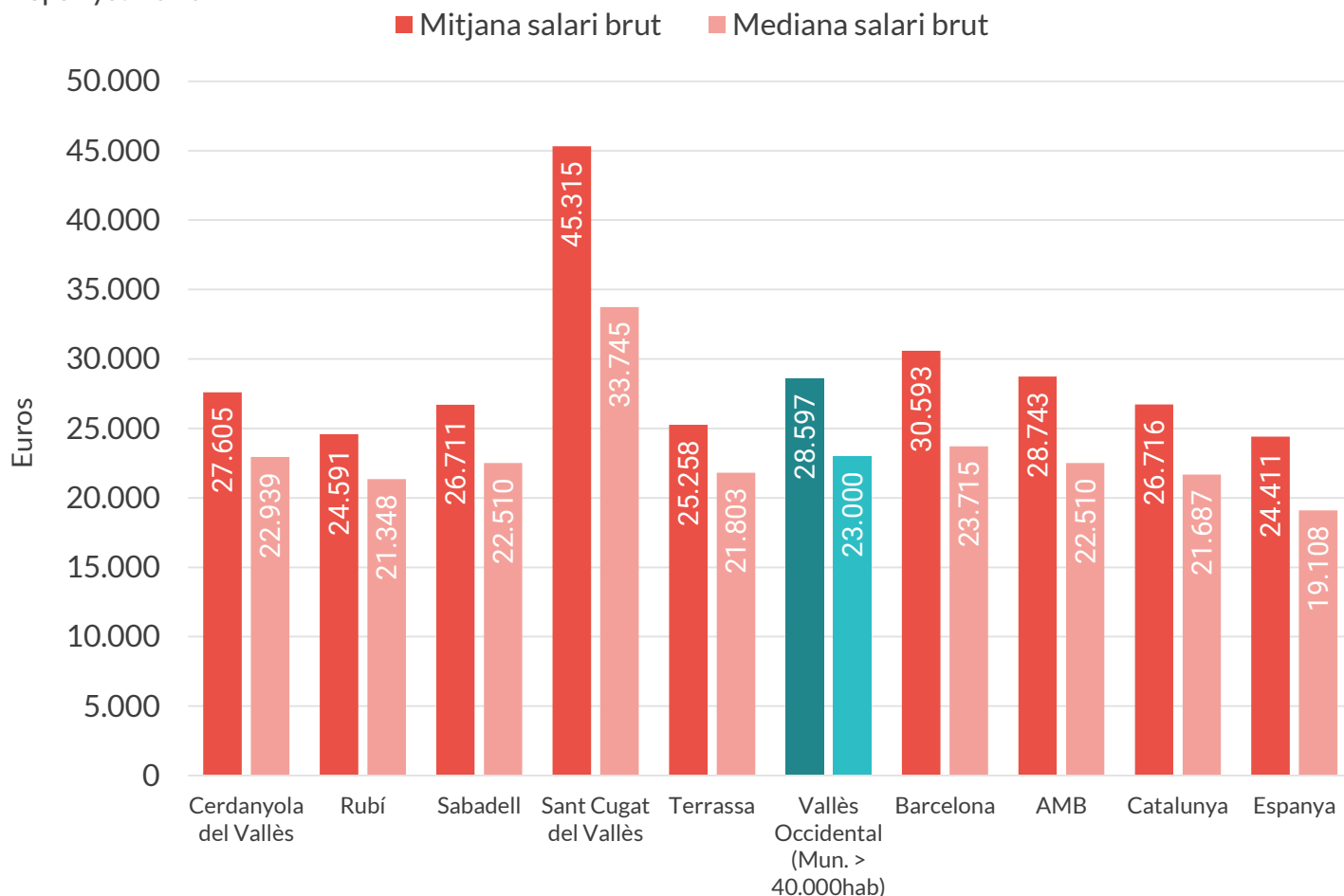
Resultats

ELS SALARIS AL VALLÈS OCCIDENTAL

Els salaris als municipis: distribució i dispersió salarial

ELS SALARIS AL VALLÈS OCCIDENTAL
2020

Salaris mitjans totals (euros/any). Municipis del Vallès Occidental, Barcelona, AMB, Catalunya i Espanya. 2020



L'any 2020, el salari mitjà dels residents als cinc grans municipis del Vallès Occidental es va situar en 28.597 euros bruts anuals, essent un 7% superior al de Catalunya i un 17,1% superior al d'Espanya. Per contra, va ser inferior al sou mitjà dels residents de l'AMB (-0,5%) i la ciutat de Barcelona (-8,1%).

Entre els municipis de la comarca amb més de 40.000 habitants, Rubí presentava la retribució mitjana més baixa (24.991 €/any) i Sant Cugat del Vallès la més elevada (45.315 €/any). El sou mitjà de la població assalariada de Sant Cugat del Vallès multiplica per 1,8 el del municipi veí.

Tots els municipis de la comarca, amb l'excepció de Sant Cugat del Vallès, presentaven remuneracions mitjanes inferiors a la ciutat de Barcelona i el conjunt de municipis de l'AMB.

Els salaris als municipis: distribució i dispersió salarial

ELS SALARIS AL VALLÈS OCCIDENTAL
2020

Distribució salarial als municipis del Vallès Occidental, Barcelona, AMB, Catalunya i Espanya. Indicadors de dispersió (euros/any). 2020 (1/2)

	Cerdanyola del Vallès	Rubí	Sabadell	Sant Cugat del Vallès	Terrassa	Vallès Occidental ¹
Mitjana	27.605	24.591	26.711	45.315	25.258	28.597
1r quartil (P25)	14.120	14.420	14.488	18.719	14.248	14.748
Mediana (P50)	22.939	21.348	22.510	33.745	21.803	23.000
3r quartil (P75)	35.494	31.530	32.851	55.225	31.695	34.685
Percentils						
P10	8.747	9.541	9.510	10.504	9.000	9.387
P20	12.556	13.095	13.197	15.595	12.721	13.209
P30	16.024	15.772	15.998	21.387	15.814	16.337
P40	19.869	18.384	19.204	26.992	18.754	19.601
P50	22.939	21.348	22.510	33.745	21.803	23.000
P60	27.147	24.791	25.788	40.995	24.972	26.602
P70	31.852	29.026	30.062	48.913	29.188	31.595
P80	39.617	34.191	36.254	63.644	34.721	38.362
P90	49.074	42.133	45.648	89.171	43.758	50.003

¹ Cinc municipis > 40.000 habitants

La taula mostra la mitjana i la mediana del salari brut anual als municipis del Vallès Occidental i altres àmbits territorials, juntament amb els quartils i percentils, mesures que permeten quantificar el grau de (des)igualtat en l'estructura salarial.

En tots els àmbits el valor de la mediana és inferior al de la mitjana. Aquest fet és habitual en les distribucions de salaris, atès que hi ha molt més treballadors/ores en els valors baixos que en els sous més elevats.

Les menors diferències entre la mitjana i la mediana del salari és produeixen a Rubí i Terrassa, municipis amb una estructura salarial amb menys disparitats.

Els salaris als municipis: distribució i dispersió salarial

ELS SALARIS AL VALLÈS OCCIDENTAL
2020

Distribució salarial als municipis del Vallès Occidental, Barcelona, AMB, Catalunya i Espanya. Indicadors de dispersió (euros/any). 2020 (2/2)

	Vallès Occidental ¹	Barcelona	AMB	Catalunya	Espanya
Mitjana	28.597	30.593	28.743	26.716	24.411
1r quartil (P25)	14.748	13.756	13.542	13.772	12.518
Mediana (P50)	23.000	23.715	22.510	21.687	19.108
3r quartil (P75)	34.685	37.937	35.316	32.850	29.600
Percentils					
P10	9.387	7.912	8.074	8.546	7.939
P20	13.209	11.947	11.839	12.145	11.095
P30	16.337	15.634	15.176	15.296	13.793
P40	19.601	19.598	18.753	18.433	16.334
P50	23.000	23.715	22.510	21.687	19.108
P60	26.602	28.471	26.592	25.230	22.376
P70	31.595	34.362	32.013	29.827	26.643
P80	38.362	42.565	39.605	36.438	33.199
P90	50.003	57.804	52.603	47.733	44.286

¹ Municipis > 40.000 habitants

A la comarca, el sou anual en el percentil més baix (P10) en els cinc grans municipis va ser de 9.387 euros, valor superior al del mateix percentil en altres àmbits territorials. A nivell municipal, Sabadell presentava el valor més baix en el percentil 10 (9.510€/any) i Sant Cugat del Vallès el més elevat (10.504 €/any), el que suposa una diferència salarial de 995 euros.

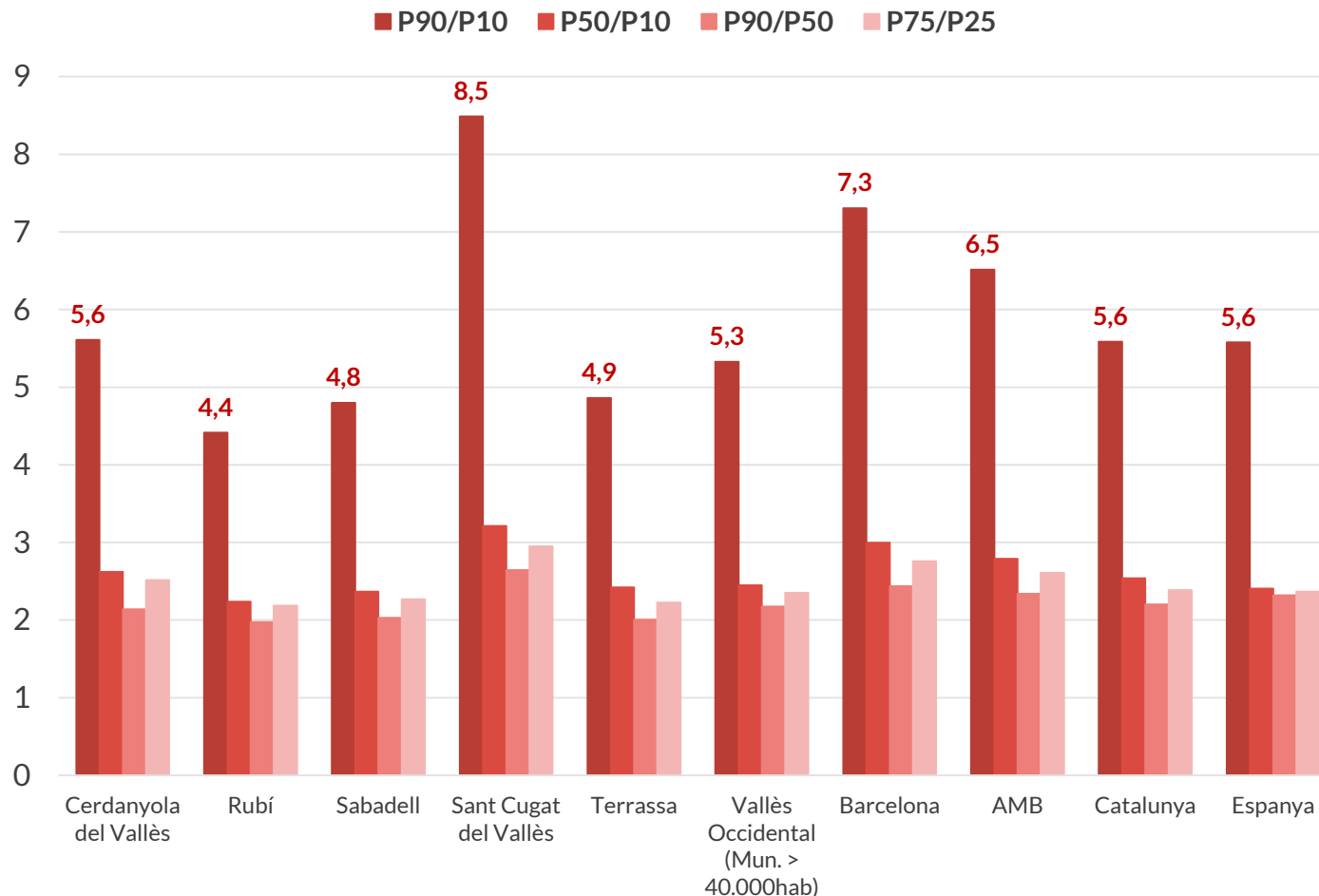
En la part alta de la distribució (percentil 90), el sou mitjà va ser de 50.003 euros, xifra superior al sou mitjà de Catalunya i Espanya i inferior al de Barcelona i l'AMB.

Sant Cugat del Vallès va assolir, de nou, el valor més elevat en el percentil 90 (89.171 €/any) molt superior al de la resta de municipis i àmbits territorials.

Els salaris als municipis: distribució i dispersió salarial

ELS SALARIS AL VALLÈS OCCIDENTAL
2020

Distribució salarial als municipis del Vallès Occidental, Barcelona, AMB, Catalunya i Espanya. Indicadors de dispersió. Ràtios dels percentils. 2020



Els quocients de percentils són indicadors de dispersió salarial i permeten quantificar les diferències entre territoris.

La ràtio P90/P10 mesura la distància entre les persones assalariades amb major i menor nivell d'ingressos. A la comarca, els residents amb sous més baixos (P10) guanyaven 5,3 vegades menys que aquells amb retribucions més elevades (P90).

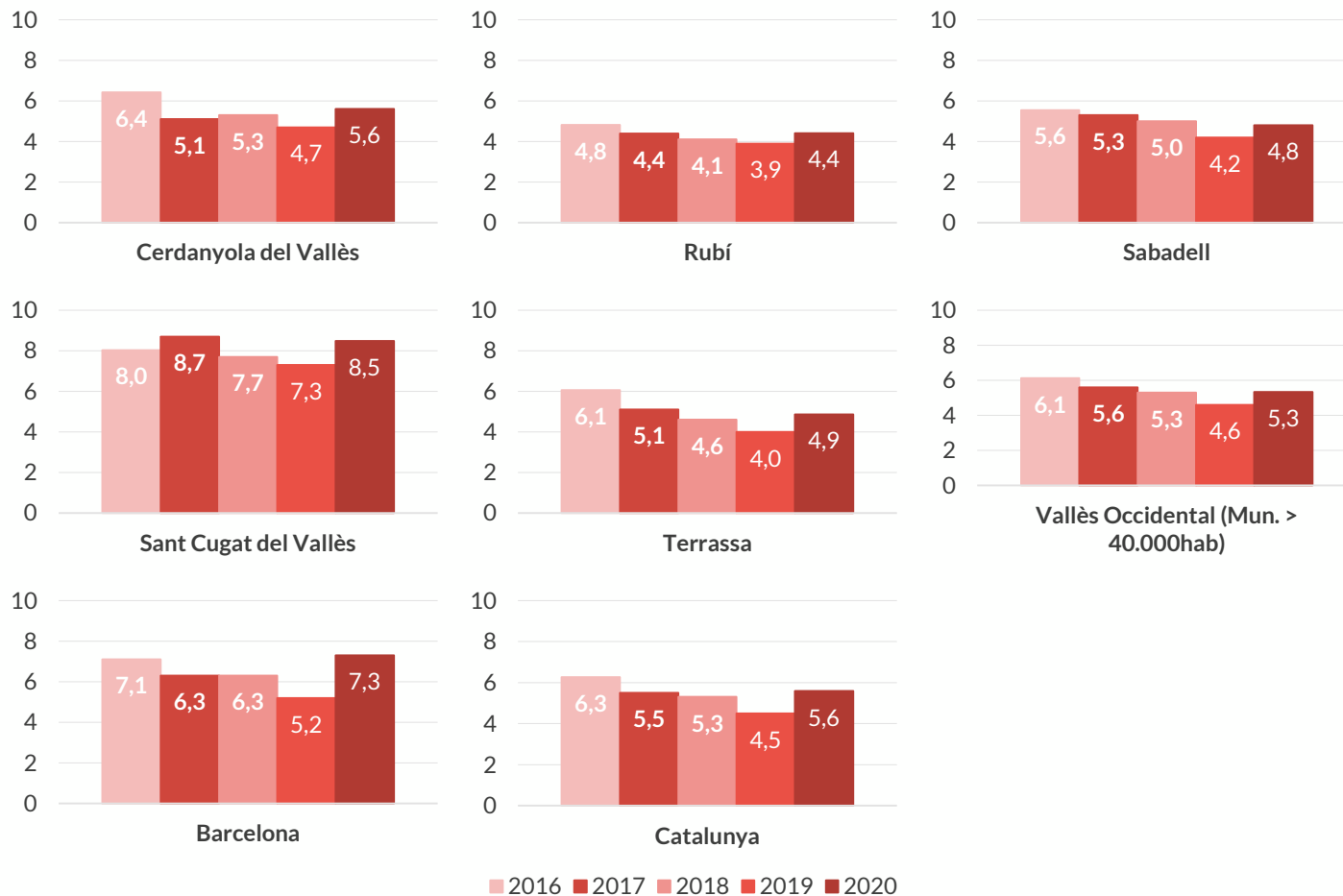
La ràtio comarcal és similar a la catalana i a l'espanyola (5,6). En canvi, és inferior a la de Barcelona (7,3) i l'AMB (6,5).

Cal destacar que, a la comarca, existeixen diferències importants entre municipis, sent Sant Cugat del Vallès el que presentava la major disparitat salarial (8,5) i Rubí, la menor (4,4).

Els salaris als municipis: distribució i dispersió salarial

ELS SALARIS AL VALLÈS OCCIDENTAL
2020

Evolució de la ràtio de percentil P90/P10 als municipis del Vallès Occidental, Barcelona i Catalunya. 2016-2020



Els darrers anys, les diferències salarials entre les persones treballadores amb els sous més elevats (P90) i els sous més baixos (P10) s'han reduït progressivament i de manera generalitzada. L'any 2020, però, es va produir un repunt de la ràtio.

L'increment en la disparitat salarial en la comarca va ser menys accentuat que el de la ciutat de Barcelona i el conjunt de Catalunya. A nivell municipal, el major creixement es va produir a Sant Cugat del Vallès (1,2 punts més), Terrassa (+0,9) i Cerdanyola del Vallès (+0,9).

Els salaris mitjans per sexe

**ELS SALARIS AL VALLÈS
OCCIDENTAL**
2020

Salaris mitjans totals per sexe (euros/any). Municipis del Vallès Occidental, Barcelona, AMB, Catalunya i Espanya. 2020

	Total	Dones	Homes
Cerdanyola del Vallès	27.605	24.447	30.649
Rubí	24.591	21.580	27.139
Sabadell	26.711	23.821	29.287
Sant Cugat del Vallès	45.315	38.318	52.439
Terrassa	25.258	22.754	27.445
Vallès Occidental ¹	28.597	25.381	31.497
Barcelona	30.593	27.661	33.534
AMB	28.743	25.681	31.638
Catalunya	26.716	23.796	29.336
Espanya	24.411	21.788	26.687

Nota: la taula no inclou la categoria 'no consta'.

¹ Cinc municipis > 40.000 habitants.

* Nombre d'observacions inferior a 50.

El salari mitjà dels homes a la comarca va ser de 31.497 euros l'any 2020 i el de les dones de 25.381 euros, el que suposa una diferència salarial entre homes i dones del 19,4% (en xifres absolutes, 6.116 euros).

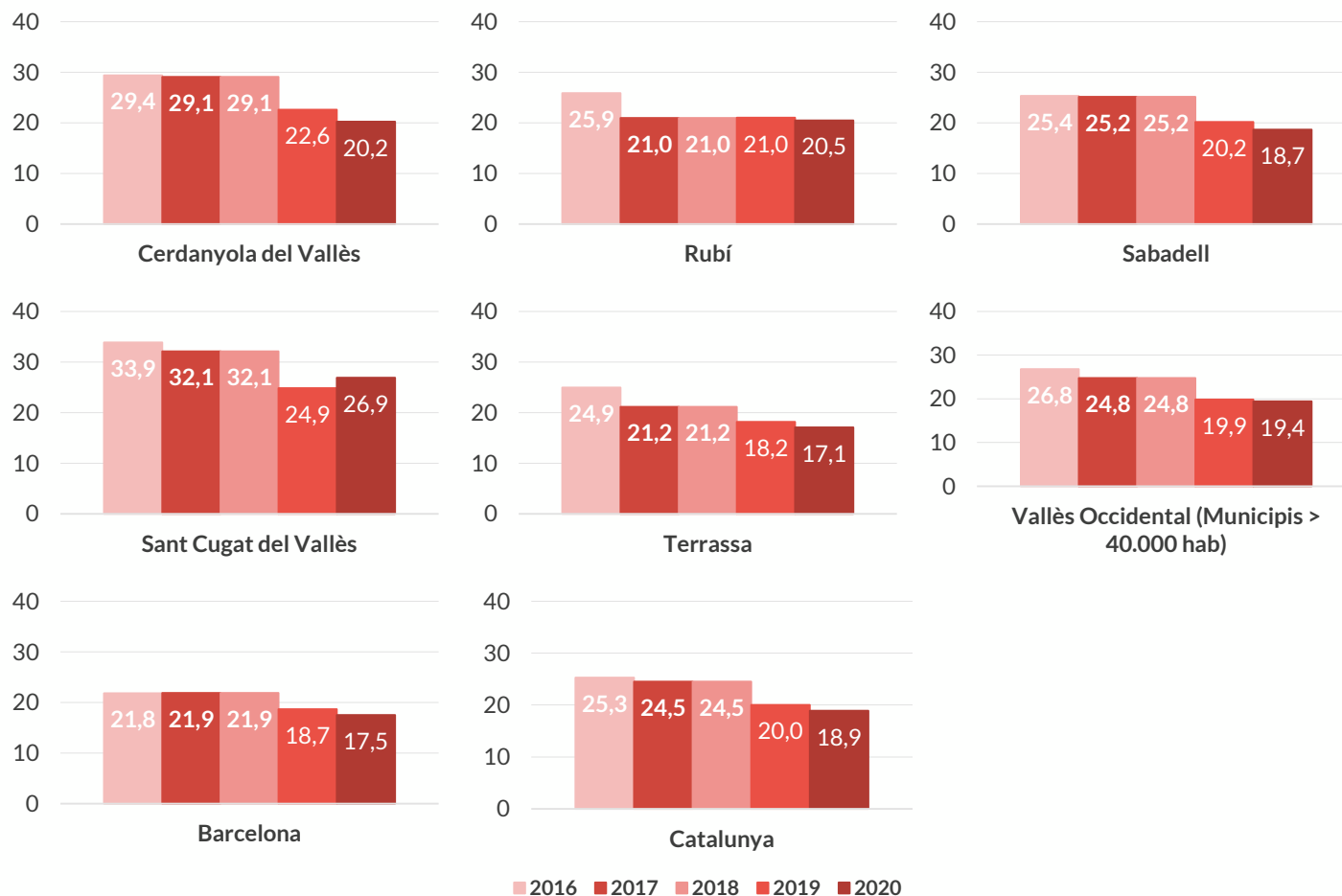
El col·lectiu d'homes assoleix les retribucions més elevades a tots els àmbits territorials. La major diferència salarial entre homes i dones es produeix a Sant Cugat del Vallès (26,9%) i, la menor, a Terrassa (17,1%).

Cal assenyalar que les diferències salarials per sexe també varien en funció de les característiques dels assalariats i assalariades, així com del lloc de treball i tipus de relació laboral.

Els salaris mitjans per sexe: evolució de les diferències salarials

ELS SALARIS AL VALLÈS OCCIDENTAL
2020

Evolució de les diferències salarials entre homes i dones, en percentatge respecte al salari mitjà dels homes. Municipis del Vallès Occidental, Barcelona i Catalunya. 2016-2020



Les diferències salarials entre homes i dones s'han reduït des de l'any 2016 en tots els àmbits territorials. Als municipis de major grandària del Vallès Occidental, la disminució ha estat de 7,4 punts percentuals, superior a la registrada en altres àmbits territorials, com la ciutat de Barcelona (-4,3 punts) i Catalunya (-6,4).

Cerdanyola del Vallès, és el municipi de la comarca on la diferència s'ha reduït més respecte del 2016 (-9,1), seguit de Terrassa (-7,9), Sant Cugat del Vallès (-6,9), Sabadell (-6,8) i Rubí (-5,4).

Els salaris mitjans per edat

**ELS SALARIS AL VALLÈS
OCCIDENTAL**
2020

Salaris mitjans totals per grup d'edat (euros/any). Municipis del Vallès Occidental, Barcelona, AMB, Catalunya i Espanya. 2020

	Total	Menys de 35 anys	35-54 anys	55 anys i més
Cerdanyola del Vallès	27.605	18.245	30.360	31.784
Rubí	24.591	17.982	26.383	27.330
Sabadell	26.711	19.895	29.012	29.466
Sant Cugat del Vallès	45.315	25.055	48.426	61.404
Terrassa	25.258	19.953	27.201	27.405
Vallès Occidental ¹	28.597	20.194	30.950	33.539
Barcelona	30.593	21.986	33.029	37.786
AMB	28.743	21.175	30.914	34.060
Catalunya	26.716	19.870	28.589	31.169
Espanya	24.411	18.147	25.736	29.063

Nota: la taula no inclou la categoria 'no consta'.

¹ Cinc municipis > 40.000 habitants.

* Nombre d'observacions inferior a 50.

El grup d'edat més avançada (55 anys i més), presentava els sous mitjans més elevats a pràcticament tots els àmbits. Aquest fet és esperable atesa la relació positiva entre l'edat i el nivell salarial (els treballadors/ores de major edat acumulen experiència laboral, antiguitat i tenen major estabilitat contractual).

A la comarca, el sou mitjà dels menors de 35 anys va ser de 20.194 euros l'any 2020, prop d'un 34,8% més baix que el del grup de 35 a 54 anys (30.950 €/any) i un 39,8% menys que el d'edat més avançada (33.539 €/any).

La bretxa intergeneracional es produeix en tots els territoris, sent molt més acusada a Sant Cugat del Vallès que a la resta.

Els salaris mitjans per nivell d'estudis

**ELS SALARIS AL VALLÈS
OCCIDENTAL**
2020

Salaris mitjans totals per nivell de formació (euros/any). Municipis del Vallès Occidental, Barcelona, AMB, Catalunya i Espanya. 2020

	Total	1a etapa secundària i inferior	2a etapa secundària / Ens. universitaris 1r cicle	Ens. universitaris 2n cicle i superiors
Cerdanyola del Vallès	27.605	21.150	27.605	38.708
Rubí	24.591	20.026	26.385	35.465
Sabadell	26.711	20.114	26.206	37.991
Sant Cugat del Vallès	45.315	19.156	35.386	57.595
Terrassa	25.258	19.831	27.173	37.217
Vallès Occidental ¹	28.597	20.029	28.035	43.716
Barcelona	30.593	17.868	25.481	38.363
AMB	28.743	18.503	26.300	39.257
Catalunya	26.716	19.191	27.104	38.276
Espanya	24.411	17.380	24.832	37.762

1a etapa secundària i inferior: ESO, FP de grau mig, Graduat escolar i equivalents; 2a etapa secundària / Ens. Universitaris 1r cicle: Batxillerat, FP de grau superior, diplomatures i equivalents; Ens. Universitaris 2n cicle i superiors: Llicenciatures, doctorat i equivalents.

Nota: el gràfic no inclou la categoria 'no consta'. ¹ Cinc municipis > 40.000 habitants. * Nombre d'observacions inferior a 50.

Existeix una relació positiva entre salaris i nivell educatiu: en general, la població assalariada amb major nivell de formació assolix sous més elevats.

A la comarca, el salari mitjà dels residents amb estudis superiors es va situar en 43.716 euros l'any 2020, valor que multiplicava per dos el dels residents amb un menor nivell formatiu (20.029 €/any).

A escala municipal, Rubí presentava les menors diferències salarials: el sou mitjà del grup amb el nivell formatiu més alt va ser 1,8 vegades superior al del grup amb formació bàsica. En el cas de Sant Cugat del Vallès, la diferència s'amplia a 3.

Els salaris mitjans per nacionalitat

**ELS SALARIS AL VALLÈS
OCCIDENTAL**
2020

Salaris mitjans totals per nacionalitat (euros/any). Municipis del Vallès Occidental, Barcelona, AMB, Catalunya i Espanya. 2020

	Total	Espanya	Estranger
Cerdanyola del Vallès	27.605	27.968	24.105
Rubí	24.591	25.512	16.143
Sabadell	26.711	27.756	18.227
Sant Cugat del Vallès	45.315	45.120	46.936
Terrassa	25.258	26.132	17.614
Vallès Occidental ¹	28.597	29.327	22.319
Barcelona	30.593	32.531	22.667
AMB	28.743	30.015	22.223
Catalunya	26.716	27.776	19.765
Espanya	24.411	25.042	17.921

Nota: el gràfic no inclou la categoria 'no consta'. ¹ Cinc municipis > 40.000 habitants. * Nombre d'observacions inferior a 50.

Els sous mitjans de la població assalariada amb nacionalitat espanyola van ser més elevats que els dels residents amb nacionalitat estrangera, en gairebé tots els àmbits territorials, tret de Sant Cugat del Vallès.

La retribució mitjana dels treballadors/ores de la comarca amb nacionalitat espanyola va ser de 29.327 euros l'any 2020, un 31,4% superior a la dels estrangers (22.319 €/any). Les majors diferències salarials per nacionalitat es produeixen a Rubí (del 58%), Sabadell (52,7%) i Terrassa (48,4%). Sant Cugat del Vallès és l'únic municipi on el salari mitjà del col·lectiu amb nacionalitat espanyola és inferior al d'estrangers (-3,9%).

Els salaris mitjans per grup professional

**ELS SALARIS AL VALLÈS
OCCIDENTAL**
2020

Salaris mitjans totals per grup professional (euros/any). Municipis del Vallès Occidental, Barcelona, AMB, Catalunya i Espanya. 2020

	Total	Llicenciats, enginyers, alta direcció	Caps administratius, de taller i tècnics	Oficials administratius i ajudants	Auxiliars administratius i subalterns	Oficials de 1a, 2a, 3a i especialistes	Sense qualificació Menors 18 anys
Cerdanyola del Vallès	27.605	51.688	37.279	25.214	19.981	21.745	14.688
Rubí	24.591	44.875	36.923	27.086	18.374	21.437	14.615
Sabadell	26.711	52.752	37.051	28.002	18.134	21.132	13.953
Sant Cugat del Vallès	45.315	74.885	45.374	32.031	17.364	18.343	13.084
Terrassa	25.258	49.839	35.996	26.089	18.186	20.689	15.046
Vallès Occidental ¹	28.597	60.096	38.263	27.518	18.279	20.899	14.492
Barcelona	30.593	57.365	39.852	26.403	17.942	16.436	13.669
AMB	28.743	57.455	40.124	26.084	17.959	18.593	13.976
Catalunya	26.716	54.793	37.989	26.295	17.974	19.986	14.361
Espanya	24.411	51.902	34.844	24.170	16.891	17.541	13.456

La MCVL proporciona dades sobre el grup de cotització identificant fins a dotze categories professionals diferents. Per afavorir la interpretació dels resultats s'han agregat les diferents categories en sis grups professionals.

Nota: la taula no inclou la categoria 'no consta'. ¹ Cinc municipis > 40.000 habitants. * Nombre d'observacions inferior a 50.

El grup professional condiciona el nivell retributiu, sent un factor clau per explicar les diferències salarials entre treballadors/ores.

El sou mitjà més elevat va correspondre al grup de *Llicenciats, enginyers i alta direcció* (60.096 €/any), amb un valor que duplica la mitjana comarcal i multiplica per quatre el del grup *sense qualificació i menors de 18 anys* (14.492 €/any). A continuació, se situen el *Caps administratius, de taller i tècnics*, amb un sou anual prop d'un 34% superior a la mitjana (38.263 €/any).

A escala municipal, Rubí i Terrassa es caracteritzen per tenir les menors diferències salarials entre grups professionals.

Els salaris mitjans per sector d'activitat

**ELS SALARIS AL VALLÈS
OCCIDENTAL**
2020

Salaris mitjans totals per sector d'activitat econòmica (euros/any). Municipis del Vallès Occidental, Barcelona, AMB, Catalunya i Espanya. 2020

	Total	Indústria	Construcció	Comerç	Transport i Hostaleria	Informació, Finances i Immobiliàries	Activitats professionals i administratives	Ad. Pública, Educació, Salut, Serveis Socials
Cerdanyola del Vallès	27.605	34.787	24.974	25.136	23.749	29.359	29.177	25.773
Rubí	24.591	28.307	28.325	21.251	22.017	27.431	20.671	23.455
Sabadell	26.711	28.497	21.436	23.420	25.374	31.109	31.305	25.803
Sant Cugat del Vallès	45.315	62.830	42.711	45.077	44.289	42.367	53.919	36.596
Terrassa	25.258	29.009	22.580	21.736	23.246	26.731	28.935	24.810
Vallès Occidental ¹	28.597	32.356	24.369	25.279	26.201	31.260	35.572	26.738
Barcelona	30.593	39.907	23.861	27.840	25.737	32.531	34.534	29.145
AMB	28.743	35.884	23.476	25.752	25.659	30.497	33.473	27.394
Catalunya	26.716	30.446	22.752	23.286	23.912	28.432	30.633	26.326
Espanya	24.411	26.642	20.736	20.426	20.485	27.509	29.397	25.046

Nota: la taula no inclou la categoria 'no consta'.

¹ Cinc municipis > 40.000 habitants.

* Nombre d'observacions inferior a 50.

Al conjunt de grans municipis de la comarca, el sector amb el nivell retributiu més elevat va ser el d'*Activitats professionals i administratives*, amb un sou mitjà de 35.572 euros l'any 2020, seguit de la *Indústria* (32.356 €/any) i el sector d'activitats d'*Informació, Finances i Immobiliàries* (31.260 €/any).

A l'altre extrem, se situen el sector de la *Construcció* (24.369 €/any) i el *Comerç* (25.279 €/any), amb una diferència respecte del salari total del 14,8% i de l'11,6%, respectivament.

Les activitats relacionades amb l'administració pública presentaven una menor dispersió salarial entre àmbits territorials.

Els salaris mitjans per modalitat de contracte

**ELS SALARIS AL VALLÈS
OCCIDENTAL**
2020

Salaris mitjans totals segons modalitat de contracte (euros/any). Municipis del Vallès Occidental, Barcelona, AMB, Catalunya i Espanya. 2020

	Total	Contracte Indefinit	Contracte temporal
Cerdanyola del Vallès	27.605	29.091	18.270
Rubí	24.591	25.495	18.924
Sabadell	26.711	27.847	19.578
Sant Cugat del Vallès	45.315	49.335	23.483
Terrassa	25.258	26.068	18.954
Vallès Occidental ¹	28.597	30.075	19.602
Barcelona	30.593	32.144	21.530
AMB	28.743	30.077	20.491
Catalunya	26.716	27.712	19.864
Espanya	24.411	25.022	18.443

Nota: el gràfic no inclou la categoria 'no consta'.

¹ Cinc municipis > 40.000 habitants. * Nombre d'observacions inferior a 50.

A la comarca, el sou mitjà de les persones assalariades contractades de manera indefinida va ser de 30.075 euros l'any 2020, mentre que les contractades de manera temporal era un 53% més baix (18.954 €/any).

Les diferències salarials entre ambdues modalitats contractuals es produeixen en tots els àmbits territorials, sent més acusades a Sant Cugat del Vallès i Cerdanyola del Vallès.

Els salaris mitjans per tipus de jornada

**ELS SALARIS AL VALLÈS
OCCIDENTAL**
2020

Salaris mitjans totals segons tipus de jornada (euros/any). Municipis del Vallès Occidental, Barcelona, AMB, Catalunya i Espanya. 2020

	Total	Jornada completa	Jornada parcial
Cerdanyola del Vallès	27.605	30.367	15.869
Rubí	24.591	26.439	14.139
Sabadell	26.711	28.975	14.956
Sant Cugat del Vallès	45.315	50.000	22.143
Terrassa	25.258	27.385	14.233
Vallès Occidental ¹	28.597	31.114	15.729
Barcelona	30.593	33.543	16.685
AMB	28.743	31.623	15.716
Catalunya	26.716	29.009	15.366
Espanya	24.411	26.593	13.189

Nota: el gràfic no inclou la categoria 'no consta'.

¹ Municipis > 40.000 habitants.

* Nombre d'observacions inferior a 50.

Al conjunt de grans municipis de la comarca, el salari mitjà de les persones contractades a jornada completa va ser de 31.114 euros l'any 2020, mentre que el de les contractades a temps parcial es va situar en 15.729 euros, gairebé la meitat.

La diferència salarial segons el tipus de jornada es manté en tots els àmbits territorials, i és més acusada a Sant Cugat del Vallès i Cerdanyola del Vallès, seguint els patrons territorials identificats en altres indicadors.

Els salaris mitjans segons residència i lloc de treball

**ELS SALARIS AL VALLÈS
OCCIDENTAL**
2020

Salaris mitjans totals segons residència padronal i lloc de treball dels assalariats (euros/any). Municipis del Vallès Occidental, Barcelona, AMB, Catalunya i Espanya. 2020

	Residència assalariats/ades	Lloc de treball
Cerdanyola del Vallès	27.605	27.054
Rubí	24.591	28.420
Sabadell	26.711	27.235
Sant Cugat del Vallès	45.315	33.056
Terrassa	25.258	24.093
Vallès Occidental ¹	28.597	28.059
Barcelona	30.593	29.735
AMB	28.743	29.212
Catalunya	26.716	
Espanya	24.411	

Nota: el gràfic no inclou la categoria 'no consta'.

* Nombre d'observacions inferior a 50.

¹ Municipis > 40.000 habitants.

A banda dels salaris mitjans segons el lloc de residència de la població assalariada es disposen de dades sobre retribucions segons el lloc de treball, és a dir, en funció del domicili del compte de cotització o l'empresa.

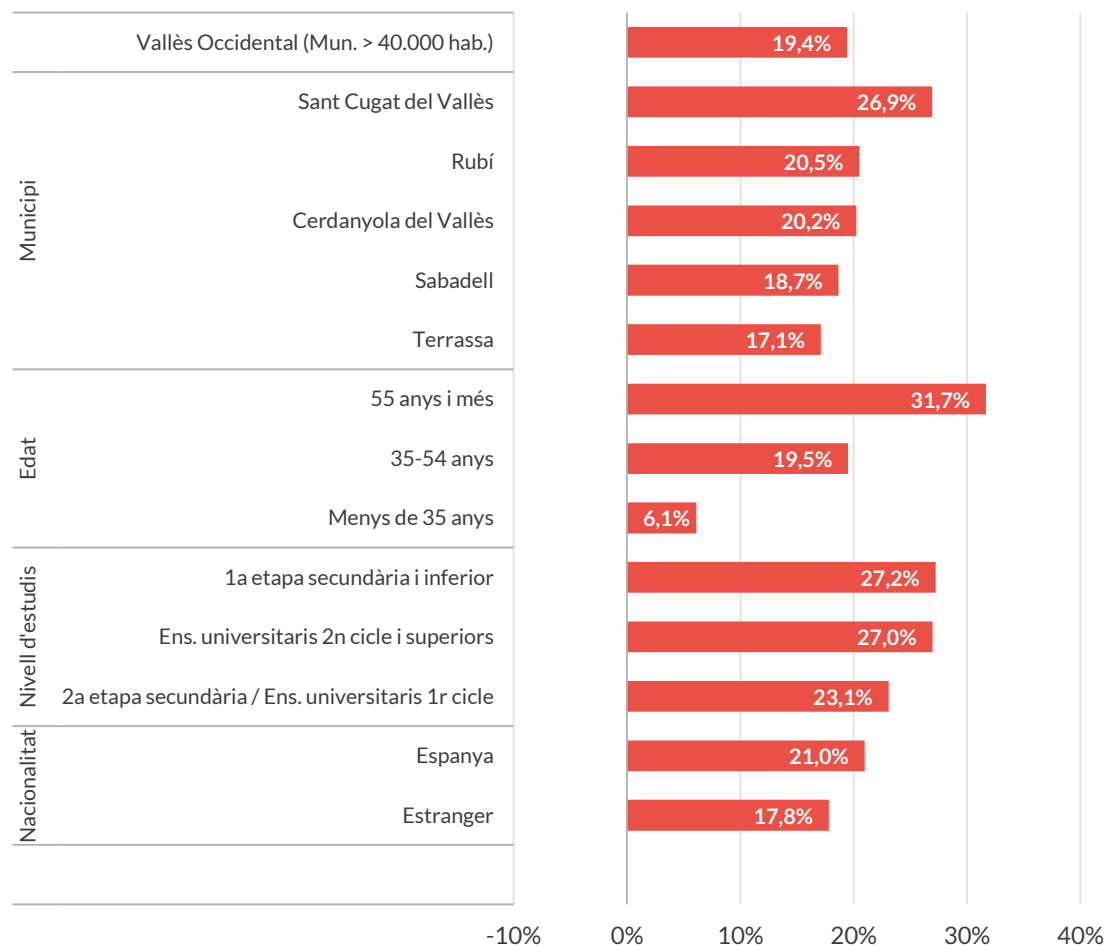
Els resultats mostren diferències poc significatives en el nivell retributiu: als grans municipis de la comarca, el sou mitjà dels residents (28.597 €/any) és un 1,9% superior al de la població assalariada que hi treballa (28.059 €/any).

No obstant això, aquesta diferència salarial és significativament més acusada a Sant Cugat del Vallès (+37,1%) i s'inverteix a Rubí i Sabadell, on el col·lectiu de residents perceben un salari inferior als que hi treballen.

Els salaris mitjans i la bretxa de gènere (1/2)

ELS SALARIS AL VALLÈS
OCCIDENTAL
2020

Diferències salarials entre homes i dones, en percentatge respecte als ingressos bruts dels homes.
Municipis del Vallès Occidental amb més de 40.000 habitants. 2020



Les diferències dels salaris mitjans entre homes i dones són generalitzades, en tots els àmbits, trams d'edat, nivell d'estudis i nacionalitat.

L'any 2020, les dones assalariades de la comarca tenien un sou mitjà un 19,4% inferior que els homes. Les diferències són més acusades a Sant Cugat del Vallès (26,9%), Rubí (20,5%) i Cerdanyola del Vallès (20,2%) que a Sabadell (18,7%) i Terrassa (17,1%).

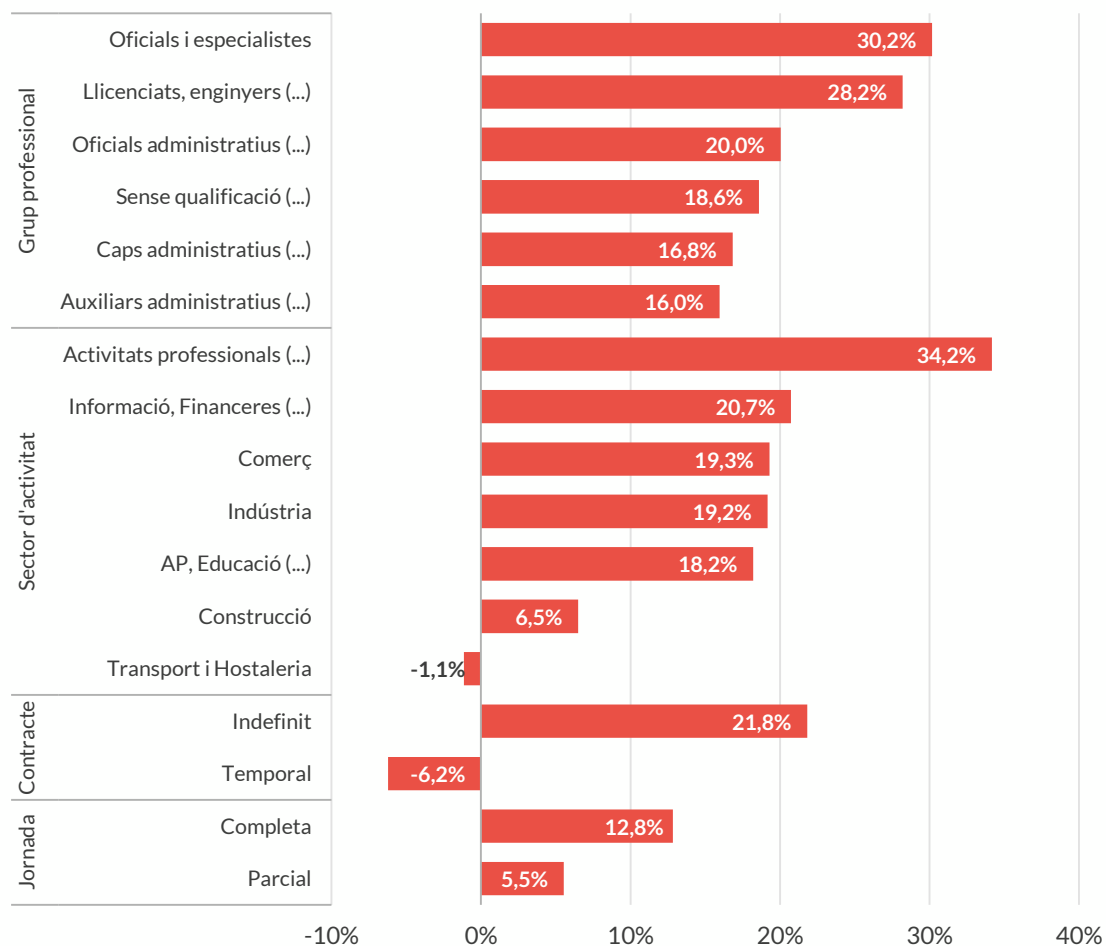
Per edats, les diferències més elevades es van donar entre els treballadors/ores de més edat (31,7%), mentre que es redueix entre la població més jove (6,1%).

Segons nivell formatiu, la bretxa va ser més elevada en els estudis bàsics (27,2%) i superiors (27%).

Els salaris mitjans i la bretxa de gènere (2/2)

ELS SALARIS AL VALLÈS
OCCIDENTAL
2020

Diferències salarials entre homes i dones, en percentatge respecte als ingressos bruts dels homes.
Municipis del Vallès Occidental amb més de 40.000 habitants. 2020



Les majors diferències entre els grups professionals es van assolir al grup d'*Oficials i especialistes* (30,2%) caracteritzat per l'elevat grau de masculinització. En canvi, el grup d'*Auxiliars administratius i subalterns*, més feminitzat, presentava la menor diferència entre sexes (16%).

Sectorialment, les *Activitats professionals i administratives* (34,2%) van registrar les majors diferències salarials. A l'altra banda se situaven la *Construcció* (6,5%) i *Transport i Hostaleria* (-1,1%) sectors amb predomini masculí.

Segons el tipus de contracte i jornada laboral, la contractació indefinida i a jornada completa presenten les majors diferències en les retribucions entre homes i dones

Salaris i capacitat adquisitiva

**ELS SALARIS AL VALLÈS
OCCIDENTAL**
2020

Evolució dels salaris mitjans. Vallès Occidental, Barcelona, AMB, Catalunya i Espanya. 2016-2020

	Salari mitjà (nominal)			Salari mitjà (real)		Variació (%) 2019-2020		Variació (%) 2016-2020	
	2016	2019	2020	2019	2020	nominal	real	nominal	real
Vallès Occidental ¹	27.020	28.562	28.597	25.426	24.749	0,1	-2,7	5,8	-8,4
Barcelona	29.176	30.593	31.076	27.234	26.895	1,6	-1,2	6,5	-7,8
Catalunya	25.491	26.716	27.024	23.820	23.647	1,2	-0,7	6,0	-7,2
Espanya	23.677	24.411	24.695	22.256	22.071	1,2	-0,8	4,3	-6,8

Per calcular l'evolució salarial real (base 2016) s'aplica, com a deflactor de l'IPC, el de la província de Barcelona per a la ciutat de Barcelona, l'AMB i els cinc grans municipis del Vallès Occidental. En el cas de Catalunya i Espanya s'apliquen els seus respectius valors de l'índex. La font de les dades sobre l'IPC és l'IDESCAT.

¹ Cinc municipis > 40.000 habitants.

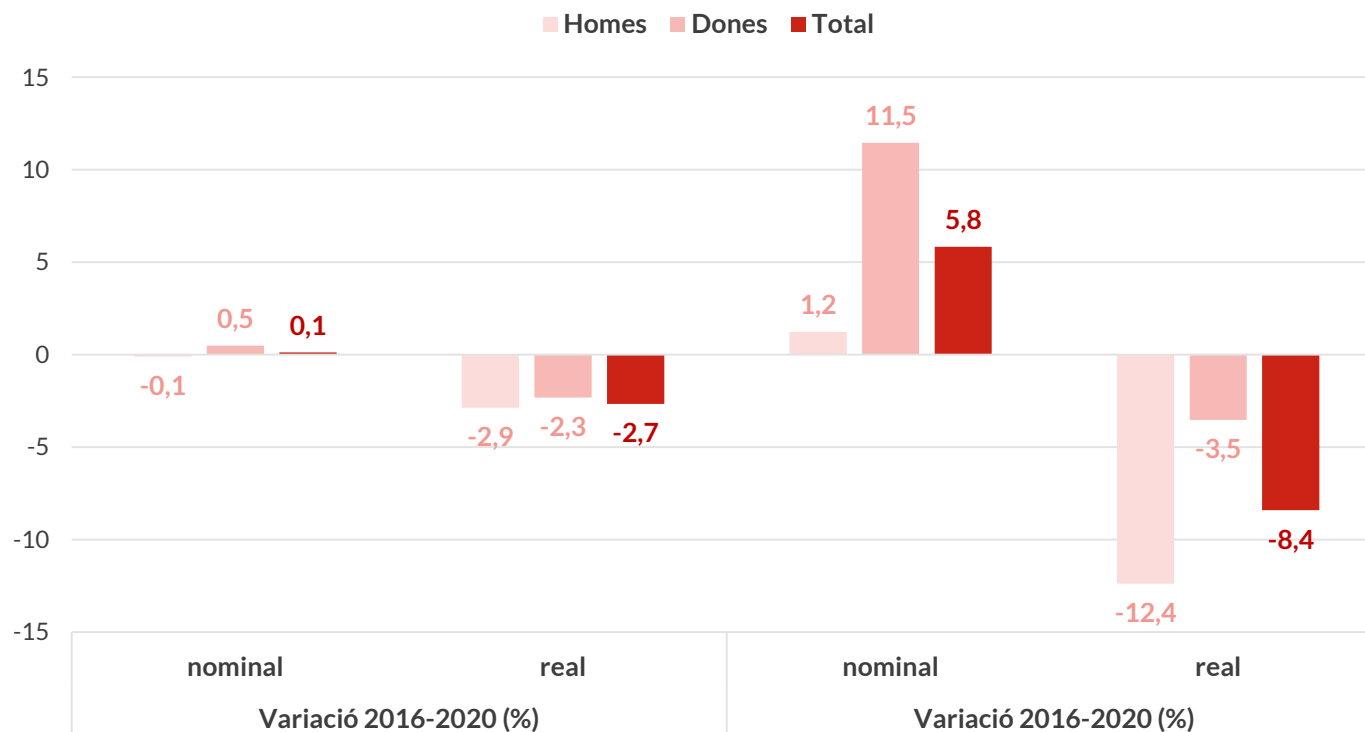
El salari mitjà dels cinc grans municipis de la comarca va augmentar moderadament en termes nominals (+0,1%) tot i que en termes reals va evolucionar a la baixa (-2,7%), de manera més intensa que la resta d'àmbits territorials. A nivell municipal,

Amb una perspectiva temporal més àmplia, els salaris han crescut a la comarca un 5,8% entre 2016 i 2020, amb més força que a Barcelona, l'entorn metropolità, el conjunt de Catalunya i Espanya. Tanmateix, en termes reals, els sous registren una pèrdua de capacitat adquisitiva d'un 8,4% respecte del 2016. La devaluació salarial de la comarca ha estat més intensa que a la resta d'àmbits territorials.

Salaris i capacitat adquisitiva

ELS SALARIS AL VALLÈS
OCCIDENTAL
2020

Evolució dels salaris mitjans per sexe. Vallès Occidental¹. 2016-2020



¹ Cinc municipis > 40.000 habitants.

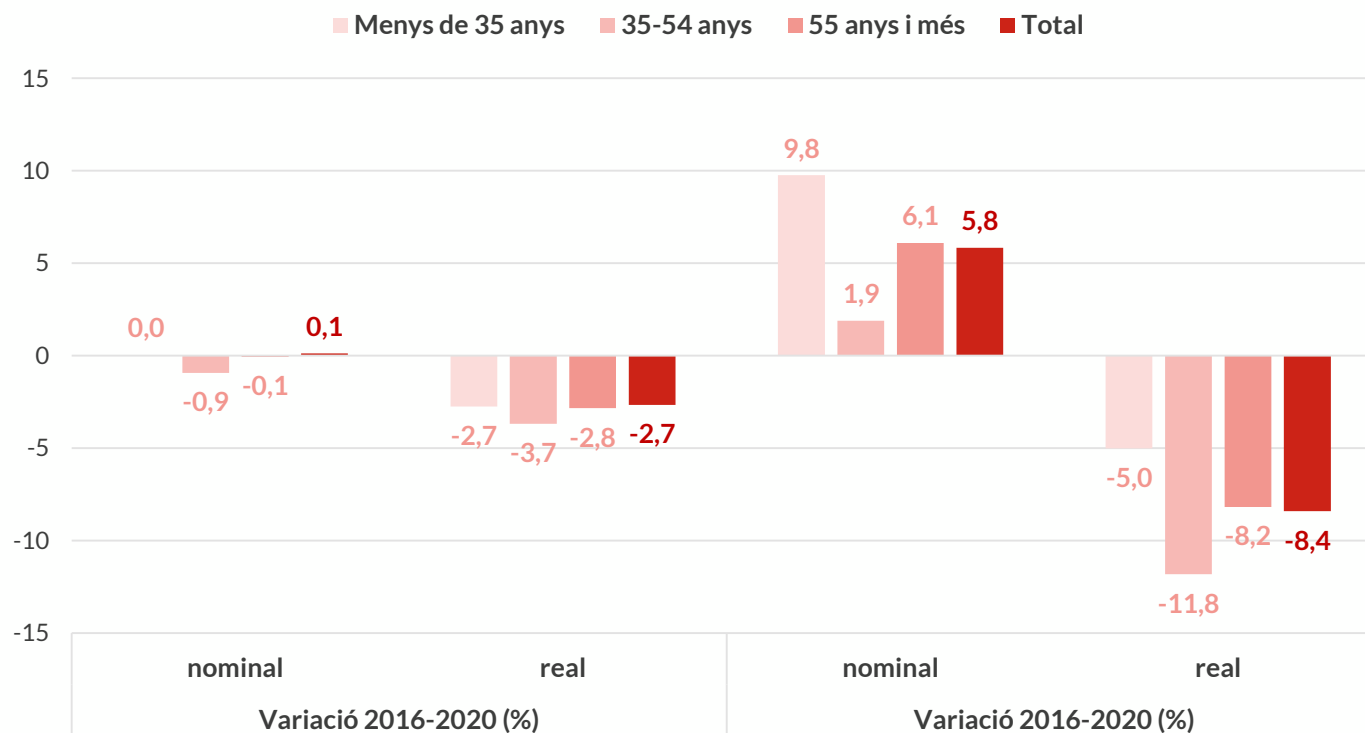
Als cinc grans municipis de la comarca, l'evolució negativa dels sous reals respecte de l'any anterior ha estat més acusada en el cas dels homes (-2,9%).

Respecte del 2016, la pèrdua de capacitat adquisitiva dels treballadors i treballadores assalariats, del 8,4%, ha estat molt més acusada en el col·lectiu masculí (-12,4%) que entre les dones (-3,5%).

Salaris i capacitat adquisitiva

ELS SALARIS AL VALLÈS OCCIDENTAL
2020

Evolució dels salaris mitjans per sexe. Vallès Occidental¹. 2016-2020



L'any 2020 els salaris mitjans, en termes reals, del cinc grans municipis del Vallès Occidental van caure moderadament en tots els grups d'edat i de manera més accentuada, entre el grup de 35 a 54 anys (-3,7%). Aquest grup també ha estat el que ha patit una major pèrdua de la capacitat adquisitiva respecte del 2016 (-11,8 %).

¹ Cinc municipis > 40.000 habitants.

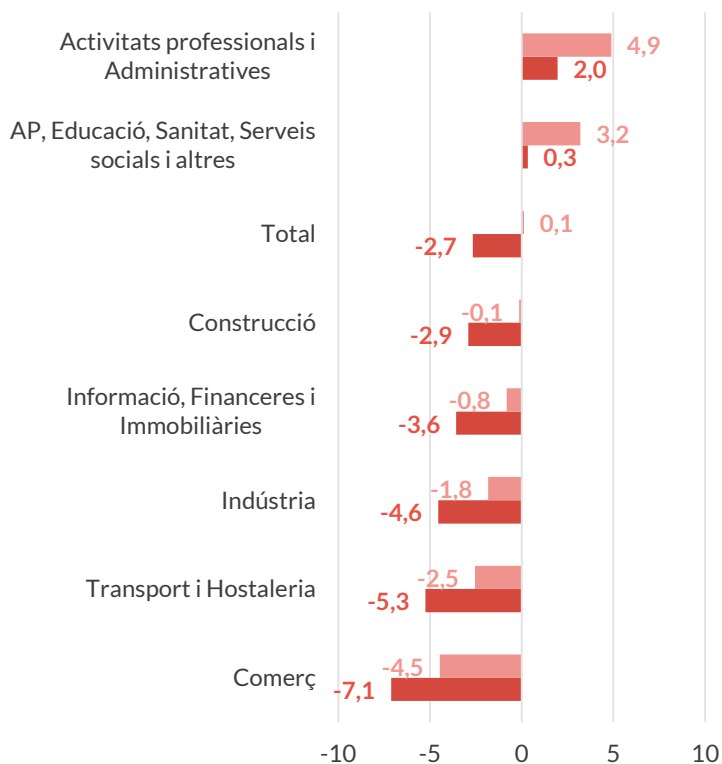
Salaris i capacitat adquisitiva

ELS SALARIS AL VALLÈS OCCIDENTAL
2020

Evolució dels salaris mitjans per sector d'activitat. Vallès Occidental¹. 2016-2020

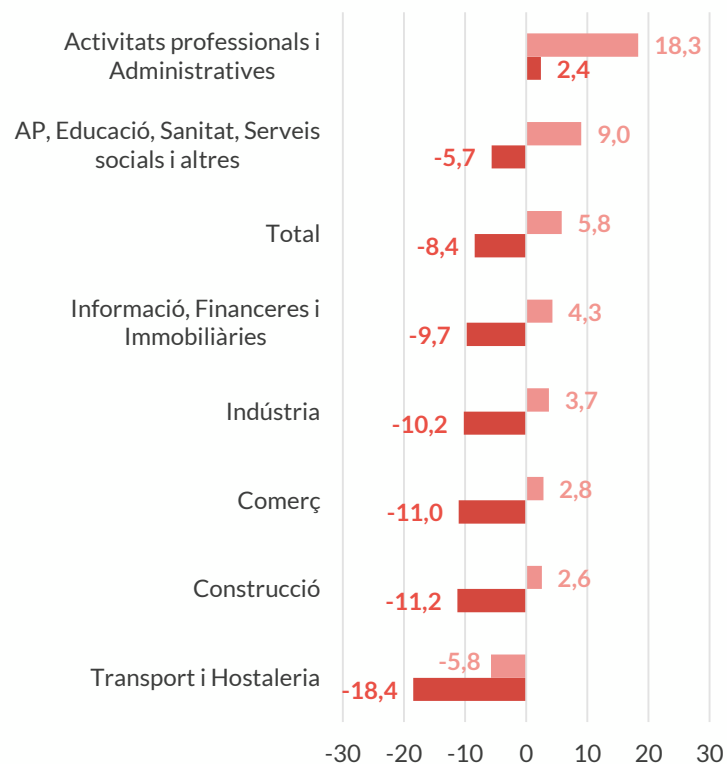
Variació 2019-2020 (%)

■ nominal ■ real



Variació 2019-2020 (%)

■ nominal ■ real



L'evolució dels salaris mitjans ha estat molt heterogènia sectorialment. Les *Activitats professionals i administratives* van encapçalar l'augment dels salaris respecte del 2019 (en termes reals, +2%), juntament amb *Administracions públiques, Educació, Sanitat, Serveis socials i altres* (+0,3%). En canvi, la resta d'agrupacions sectorials van patir una devaluació salarial, més acusada en el cas del *Comerç* (-7,1%) i el *Transport i l'Hostaleria* (-5,3%).

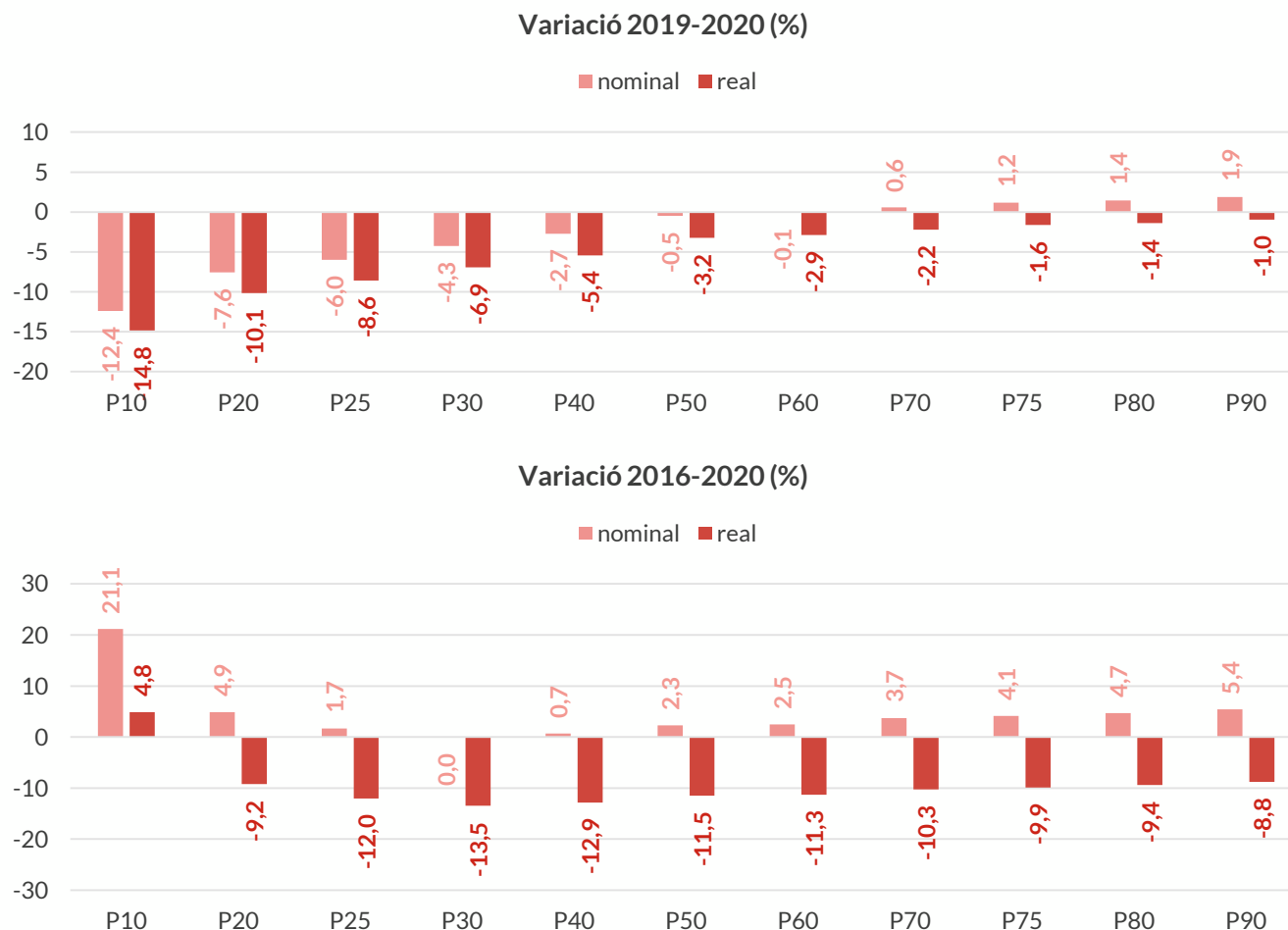
Respecte del 2016, les *Activitats professionals i administratives* són les úniques que guanyen capacitat adquisitiva (2,4%). La resta d'agrupacions sectorials han experimentat una davallada salarial, especialment notable en el *Transport i Hostaleria* (-18,4%).

¹ Cinc municipis > 40.000 habitants.

Salaris i capacitat adquisitiva

ELS SALARIS AL VALLÈS OCCIDENTAL
2020

Evolució dels salaris mitjans per sector d'activitat. Vallès Occidental¹. 2016-2020



L'evolució dels salaris dels diferents percentils mostra que, els descens dels salaris experimentat a la comarca en el 2020 es va produir de manera més intensa en els segments amb salaris més baixos: el percentil 10 va retrocedir un 14,8% i el percentil 20 un 10,1%.

Els darrers anys la pèrdua de capacitat adquisitiva ha estat generalitzada en pràcticament tots els percentils de salaris, tot i que en els percentils més alts ha sigut més moderada. Els treballadors i treballadores amb salaris més baixos (percentil 10) han guanyat capacitat adquisitiva, bàsicament per l'efecte positiu que va tenir l'aplicació de la pujada del SMI de 2019.

¹ Cinc municipis > 40.000 habitants.



Glossari

ELS SALARIS AL VALLÈS OCCIDENTAL

Bretxa salarial de gènere

La bretxa salarial entre homes i dones es defineix com la diferència entre la mitjana del guany salarial brut per any dels homes i la mitjana del guany salarial brut per any de les dones com a percentatge de la mitjana del guany salarial brut per any dels homes.

Grup professional

La legislació laboral vigent defineix aquest concepte com "l'agrupació d'aptituds professionals, titulacions i contingut general de la prestació" la qual "pot incloure diferents tasques, funcions, especialitats professionals o responsabilitats assignades a cada treballador/a".

La MCVL proporciona dades sobre el grup de cotització identificant fins a dotze categories professionals diferents. que poden tenir relació amb la qualificació que l'ocupador/a reconeix al treballador/a o amb la seva edat. Les bases mínima i màxima de cotització es fixen anualment en funció d'aquesta variable.

Mediana

Valor situat en el centre d'un conjunt de dades observades, ordenades de menor a major. Per tant, té el mateix nombre de valors tant per sobre com per sota. En el cas que el nombre de valors sigui parell, es pren com a mediana la mitjana aritmètica dels dos valors centrals.

Model de declaració informatiu 190 (AEAT)

Declaració Informativa. Retencions i ingressos a compte. Rendiments del treball i d'activitats econòmiques, premis i determinats guanys patrimonials i imputacions de rendes.

Mostra Contínua de Vides Laborals (MCVL)

La Mostra Contínua de Vides Laborals (MCVL) és un extracte de dades individuals anònimes, procedents dels bases de dades de la Seguretat Social, als quals s'afegeixen uns altres que és prenen del Padró Continu Municipal (INE) i del resum anual de retencions i ingressos a compte de l'IRPF (Model 190) de la AEAT.

Percentil

Són mesures de posició no centrals que divideixen la distribució en parts iguals, creant intervals que contenen el mateix nombre de valors. El primer percentil deixa per sota seu el 10% de les observacions.

Ràtio P90/P10

Ràtio de la diferència entre el nivell d'ingressos corresponent al percentil 90 i del percentil 10. Com més gran és la ràtio, major és la desigualtat.

Ràtio P50/P10

Ràtio de la diferència entre el nivell d'ingressos corresponent al percentil 50 (mediana) i del percentil 10.

Ràtio P90/P50

Ràtio de la diferència entre el nivell d'ingressos corresponent al percentil 90 i del percentil 50 (mediana).

Ràtio P75/P25

Ràtio de la diferència entre el nivell d'ingressos corresponent al percentil 75 (quartil 3) i del percentil 25 (quartil 1).

Quartil

Cadascun dels tres valors que divideixen una llista ordenada de dades observades d'una variable en 4 conjunts amb el mateix nombre de dades. El primer quartil deixa per sota seu el 25% de les observacions, el segon quartil equival a la mediana i deixa per sota el 50% de les observacions i el tercer quartil deixa per sota el 75% de les observacions. El quart quartil es correspon amb el valor màxim observat (100%).

Salari nominal

És la retribució econòmica efectiva que tot treballador/a percep a canvi del seu treball, al qual se li apliquen els descomptes corresponents segons la llei (seguretat social i IRPF).

Salari real

El salari real fa referència al poder adquisitiu que té la persona que rep aquest salari en una geografia determinada en un període del temps en concret. Es calcula, per tant, dividint el salari nominal per algun tipus d'índex de preus que doni informació sobre el cost de la vida. Els índexs més coneguts i utilitzats són l'Índex de Preus de Consum (IPC), que a Espanya el calcula l'Institut Nacional d'Estadística; i la Paritat de Poder Adquisitiu (PPA), essent Eurostat una referència en l'estimació de PPA's dels països de la Unió Europea.



OBSERVATORI
VALLÈS OCCIDENTAL

Amb el suport de

