

PRESTACIONS PER DESOCUPACIÓ AL VALLÈS OCCIDENTAL

2n semestre 2023



Aquest trimestre destaquem...

**PRESTACIONS PER
DESOCUPACIÓ**
2S 2023

El nivell de cobertura del sistema de protecció de prestacions per desocupació se situa en el 61,3%, lleugerament inferior a la registrada el semestre anterior (62,2%) i més de quatre punts per sota de la mitjana provincial (65,5%).

A 31 de desembre de 2023 estaven vigents a la comarca 27.551 prestacions per desocupació, el que suposa un increment de l'1,2% respecte a les que hi havia al semestre anterior (27.228, el juny de 2023).

Els darrers valors del nivell de cobertura queden molt lluny dels registrats abans de la crisi de 2008 i durant la primera fase d'aquesta, quan el nivell de cobertura se situava per sobre del 70%.

El 34,9% de les persones desocupades reben una prestació contributiva (incloses les d'ERTO), el 24,5% prestacions de caràcter assistencial i l'1,9% són persones beneficiàries del programa de renda activa d'inserció.

El nivell de cobertura de les prestacions per a la població femenina desocupada se situa en el 57,4%, més de nou punts percentuals per sota de la cobertura de la masculina (66,6%).

El 38,7% de la població aturada a la comarca no rep cap tipus de prestació per desocupació (17.409 persones). D'aquestes, el 63,7% són dones (11.085) i el 36,3% són homes (6.324).

A escala municipal, set dels vint-i-tres municipis del Vallès Occidental estan per sota de la mitjana de cobertura comarcal (61,3%), entre ells les dues capitals, Sabadell (59,1%) i Terrassa (56,6%).

A tres municipis de la comarca el nivell de cobertura de la població femenina és més elevat que la masculina. Matadepera presenta una diferència notable, més de 19 punts percentuals. A continuació, se situen Polinyà (+8 p.p.) i Viladecavalls (+5 p.p.).

Les prestacions per desocupació

La prestació per desocupació és una prestació econòmica que té com a finalitat protegir els treballadors que perden la seva feina o se'ls redueix la jornada laboral per causes alienes a la seva voluntat, pel procediment de l'article 47 de la Llei de l'[Estatut dels Treballadors](#) o en virtut d'una resolució adoptada en el si d'un procediment concursal. Per accedir a aquesta prestació, a més de complir amb els requisits establerts, es requereix la cotització prèvia del treballador a la Seguretat Social per atur. La gestió de les prestacions la realitza el [SEPE](#).

La protecció de les prestacions poden ser de tres nivells:

- 1. Nivell contributiu:** proporciona la prestació a conseqüència de la pèrdua de la feina, exigint com a requisit de la cotització i atorgant la prestació en funció del període de cotització.
- 2. Nivell assistencial:** ofereix protecció a les persones desocupades que es troben en situacions específiques com haver esgotat la prestació per desocupació i tenir càrregues familiars o ser major de 45 anys; ser una persona treballadora migrant retornada de països que no pertanyen a l'Espai Econòmic Europeu; o ser major de 52 anys, complint requisits previs.
- 3. Renda Activa d'Inserció:** ajuda econòmica vinculada a la realització de les accions en matèria de polítiques actives d'ocupació que no comportin retribucions salarials per persones treballadores aturades amb especials necessitats econòmiques i dificultat per trobar ocupació.

Mesures legislatives de les prestacions per desocupació

A l'inici del 2023 es van introduir diverses modificacions de les pensions i les prestacions contributives arran dels Pressupostos Generals de l'Estat de 2023. Quant a les prestacions i subsidis per desocupació, aquests van pujar un 3,6%, conforme a l'Indicador Públic de Renda d'Efectes Múltiples (IPREM). Aquest indicador és el que defineix les quanties a cobrar en les diferents ajudes i prestacions econòmiques a persones aturades. Abans de la modificació es trobava en els 579 euros i amb la pujada aprovada aquest indicador se situa en els 600 euros mensuals. Com que l'IPREM ha pujat, han augmentat les quanties màximes i mínimes que es perceben en la prestació per desocupació, que se situen entre els 560 euros i els 1.575 euros mensuals.

Un altre canvi està relacionat amb la quantia que es cobra a partir del sisè mes: durant els 180 primers dies es cobra el 70% de la base reguladora i, amb el canvi de 2023, a partir del dia 181 es passa de cobrar el 50% al 60%.

Evolució de les prestacions durant la pandèmia de la COVID-19

Durant la pandèmia de la COVID-19 les prestacions per desocupació van patir canvis sense precedents, a causa de les mesures per minimitzar l'impacte de la crisi sanitària sobre l'ocupació, ja que es van flexibilitzar els procediments de regulació d'ocupació i es va millorar la cobertura, és a dir, es van prioritzar els processos de manteniment de la feina als de terminació de contracte.

El Reial Decret-Ilei 8/2020, de 17 de març (arts. 22-28), acordat pel govern espanyol, va establir les condicions de flexibilització i de millora de les mesures en matèria de suspensió temporal de contractes i reducció de jornada, els Expedients de Regulació Temporal d'Ocupació (ERTO). Aquest Decret-Ilei va permetre que les persones treballadores que s'havien vist afectades per un ERTO cobressin una prestació per desocupació encara que no haguessin cotitzat el temps necessari per a accedir-hi i, també, que no afectés els períodes de percepció d'atur futurs. A partir de l'1 de març de 2022, va entrar en vigor amb el RDL 32/2021, de 28 de desembre, de mesures urgents per a la reforma laboral, la garantia de l'estabilitat de l'ocupació i la transformació del mercat de treball es regula com a mecanisme permanent els ERTO per la seva importància i eficàcia demostrada arrel de la crisi sanitària i econòmica.

Cal recordar que la irrupció de la crisi sanitària el març del 2020 va canviar de manera sobtada el nostre context econòmic i laboral, provocant una forta caiguda de l'ocupació i un augment de l'atur sense precedents, fet que va afectar de manera directa el sistema de prestacions. Aquesta dinàmica negativa es va prolongar fins a l'inici del segon semestre de 2020, moment en què es produeix una bolcada progressiva de l'evolució dels principals indicadors.

Durant la segona meitat del 2020 el volum d'aquest col·lectiu va disminuir notablement i es va continuar reduint durant tot el 2021, registrant xifres per sota dels nivells d'atur de pre-pandèmia i, a la vegada, assolint les xifres més baixes del nivell de cobertura. Les elevades xifres del nivell de cobertura del 2020 i 2021 es poden explicar per la proporció de població beneficiària de prestacions per ERTO. Aquest fet va fer créixer el nivell de cobertura per sobre del 100%, és a dir, hi havia més persones beneficiàries de prestacions per desocupació que persones a l'atur.

Per a més informació podeu consultar la [nota](#) metodològica.



Prestacions per desocupació i atur registrat

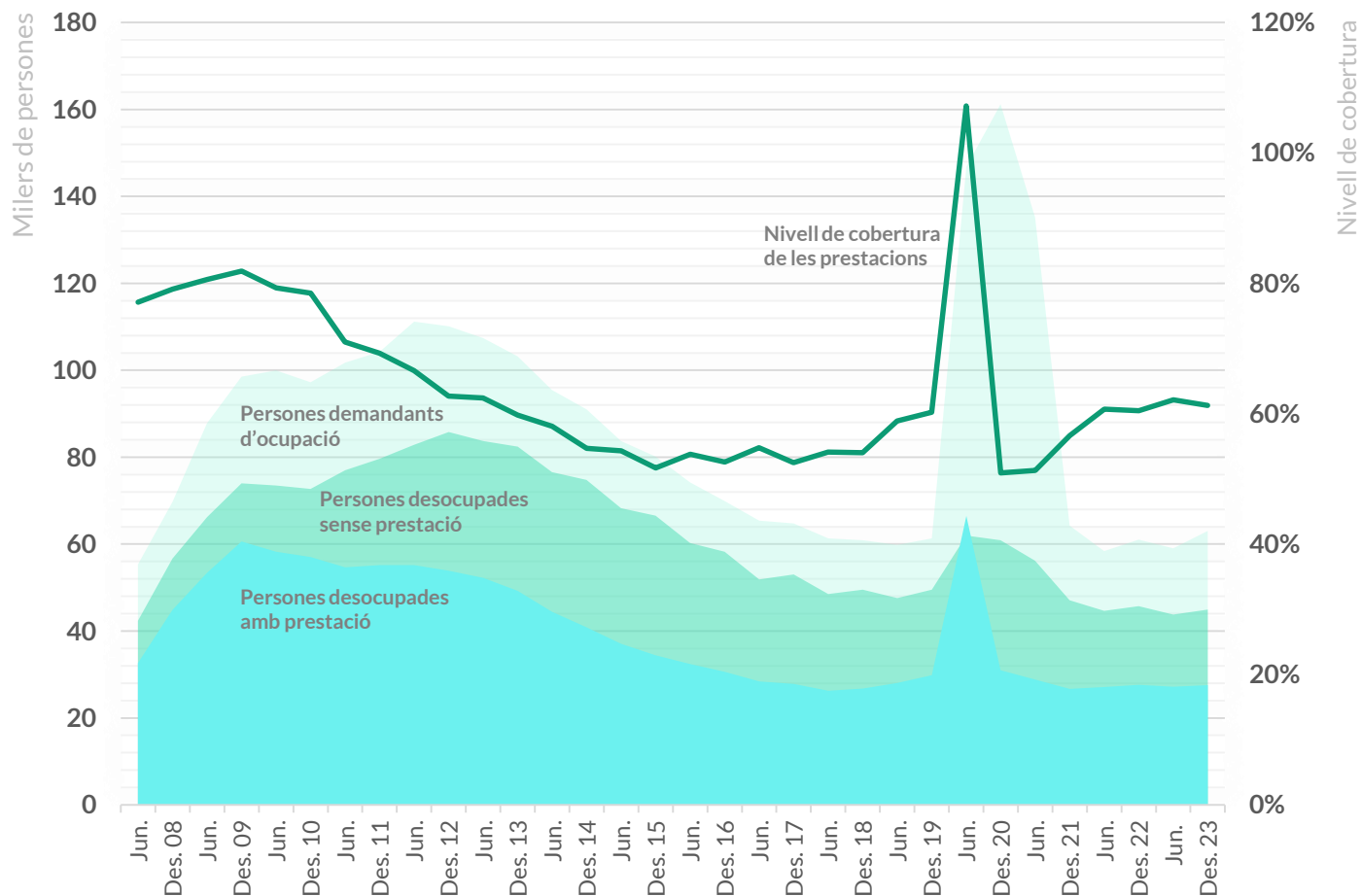
PRESTACIONS PER DESOCUPACIÓ AL VALLÈS OCCIDENTAL

Prestacions per desocupació i atur registrat

Evolució semestral

**PRESTACIONS PER
DESOCUPACIÓ**
2S 2023

Evolució de persones desocupades amb i sense prestació, de les persones demandants d'ocupació i de la cobertura de les prestacions per desocupació. Vallès Occidental. Juny 2008 – Desembre 2023



A finals del segon semestre de 2023 (últim dia del mes de desembre) hi havia 27.551 persones a la comarca que rebien una prestació per desocupació, 323 més (+1,2%) que al semestre anterior (juny 2023). Respecte al mateix període de l'any 2022 s'ha reduït en 90 el nombre de persones beneficiàries (-0,3%).

En relació amb el nombre de persones aturades, destaca l'increment del 2,6% respecte del juny de 2023 (+1.150 persones desocupades) i se situa en 44.960 persones. D'aquestes, el 61,3% reben una prestació per desocupació en desembre de 2023.

Durant la segona meitat de l'any 2022 s'incrementa el nombre de persones demandants d'ocupació -persones desocupades i ocupades en determinades situacions-, i ha continuat augmentant durant tot el 2023 fins a arribar a les 63.045 persones, amb valors superiors als registrats abans de la pandèmia.

Prestacions per desocupació i atur registrat

Evolució semestral

**PRESTACIONS PER
DESOCUPACIÓ**

2S 2023

Persones desocupades, perceptores de prestacions per desocupació i cobertura de les prestacions. Dades absolutes i variació semestral. Vallès Occidental. Juny 2019 - Desembre 2023

| | DESOCUPATS/ADES REGISTRATS/ADES | | DESOCUPATS/ADES AMB PRESTACIÓ | | COBERTURA DE LES PRESTACIONS | |
|------------------|---------------------------------|------------------------|-------------------------------|------------------------|------------------------------|---------------------------|
| | TOTAL | VARIACIÓ SEMESTRAL (%) | TOTAL | VARIACIÓ SEMESTRAL (%) | % | VARIACIÓ SEMESTRAL (p.p.) |
| Juny 2019 | 47.588 | -3,9 | 28.039 | +4,9 | 58,9 | +4,9 |
| Des. 2019 | 49.533 | +4,1 | 29.818 | +6,3 | 60,3 | +1,3 |
| Juny 2020 | 61.987 | +25,1 | 66.470 | +122,9 | 107,2 | +47,0 |
| Des. 2020 | 60.858 | -1,8 | 31.000 | -53,4 | 50,9 | -56,3 |
| Juny 2021 | 56.179 | -7,7 | 28.831 | -7,0 | 53,4 | +0,4 |
| Des. 2021 | 47.105 | -16,2 | 26.681 | -7,5 | 56,6 | +5,3 |
| Juny 2022 | 44.658 | -5,2 | 27.104 | +1,6 | 60,7 | +4,1 |
| Des. 2022 | 45.718 | +2,4 | 27.641 | +2,0 | 60,5 | -0,2 |
| Juny 2023 | 43.810 | -4,2 | 27.228 | -1,5 | 62,2 | +1,7 |
| Des. 2023 | 44.960 | +2,6 | 27.551 | +1,2 | 61,3 | -0,9 |

El 61,3% de les persones aturades a la comarca reben algun tipus de prestació per desocupació. Tot i l'augment del nombre de persones beneficiàries respecte al semestre anterior, el nivell de cobertura s'ha reduït en gairebé un punt percentual, ja que s'ha incrementat l'atur registrat (+4,2%).

Aquesta davallada de la proporció de persones beneficiàries és la més intensa des de desembre de 2017, sense tenir en compte la reducció accentuada en desembre de 2020 en context de la pandèmia amb la reducció de les prestacions per ERTO.

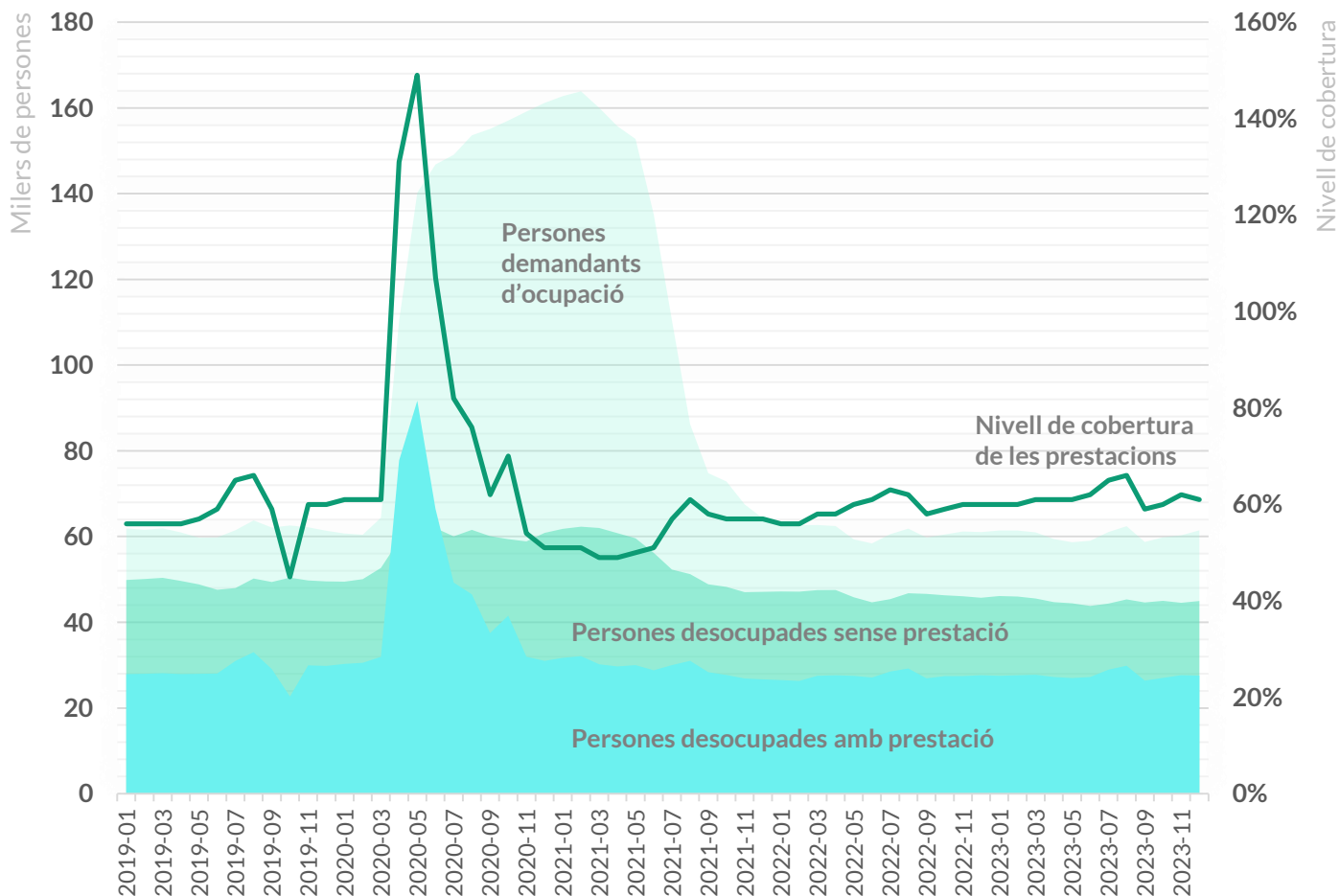
Tanmateix, els valors de cobertura de les prestacions per desocupació registrats en els darrers semestres són els més elevats des de juny de 2014. Encara que, queden molt lluny de les proporcions d'entre 2008 i 2010, al voltant del 80%.

Prestacions per desocupació i atur registrat

Evolució mensual

**PRESTACIONS PER
DESOCUPACIÓ**
2S 2023

Evolució de persones desocupades amb i sense prestació, de les persones demandants d'ocupació i de la cobertura de les prestacions per desocupació. Vallès Occidental. Gener 2019 - Desembre 2023



A l'inici del segon semestre de 2023, durant els mesos de juliol i agost, el nivell de cobertura de les prestacions es va situar per sobre del 65%. A partir del setembre el nivell de cobertura ha anat disminuint progressivament fins a arribar al 61,3% al desembre. El nivell de cobertura és inferior a la xifra de juny de 2023 (61,3%), però superior a la de març de 2020 (60,6%), just abans de l'esclat de la pandèmia.

Durant l'últim semestre de 2023 el nombre de persones demandants d'ocupació s'ha incrementat per sobre de les 61.000 persones, situant-se per sobre del març de 2020, després que durant la primera meitat del 2023 es va registrar una davallada progressiva.



Prestacions per desocupació segons tipologia

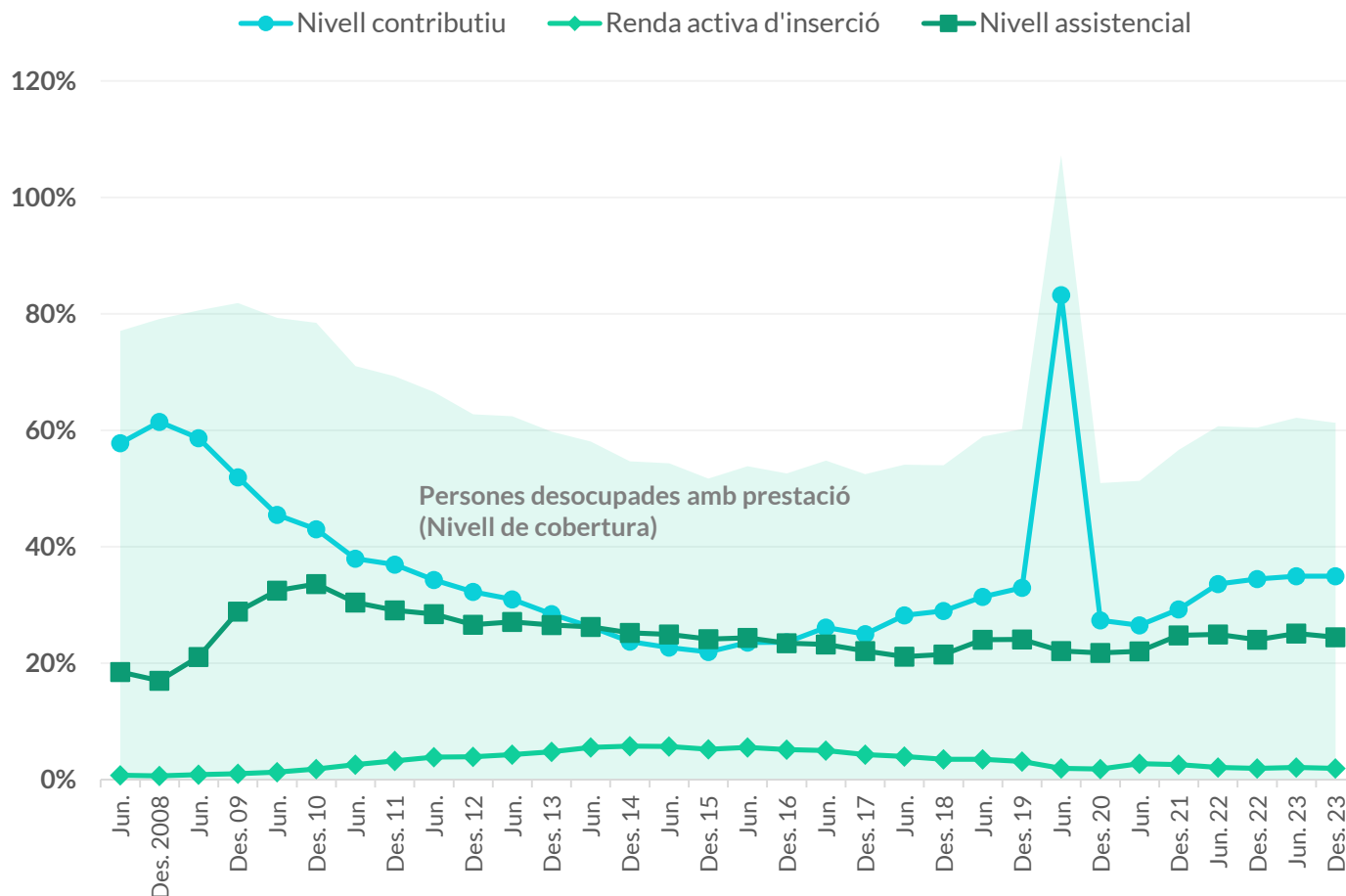
PRESTACIONS PER DESOCUPACIÓ AL VALLÈS OCCIDENTAL

Prestacions per desocupació segons tipologia

Evolució semestral

**PRESTACIONS PER
DESOCUPACIÓ**
2S 2023

Persones desocupades sense prestació i perceptores de prestacions de desocupació per tipologia (%). Vallès Occidental. Juny 2008 – Desembre 2023



El desembre de 2023 el 34,9% eren persones beneficiàries d'una prestació contributiva, un quart rebien una assistencial (24,5%) i l'1,9% rebien la renda activa d'inserció.

Es produeix una lleugera davallada semestral del pes de les persones beneficiàries en els tres tipus de prestacions, a causa de l'increment del de l'atur registrat. La reducció més intensa es produeix en les contributives, amb gairebé un punt percentual menys que al semestre anterior.

Tanmateix, augmenta en 381 el nombre de persones que en reben una de tipus contributiu (+2,5%), arribant a un total de 15.698. En el cas de les prestacions de nivell assistencial es manté el mateix nombre de persones beneficiàries que en juny de 2023 (10.994), però es redueix en 90 persones les que reben la renda activa d'inserció (-9,7%).

Prestacions per desocupació i atur registrat

Evolució semestral

**PRESTACIONS PER
DESOCUPACIÓ**
2S 2023

Evolució de la distribució i de les persones desocupades amb prestació segon tipologia. Vallès Occidental. Juny 2019 - Desembre 2023

| | DESOCUPATS/ADES AMB PRESTACIÓ | | | NIVELL CONTRIBUTIU | | | NIVELL ASSISTENCIAL | | | RENDA ACTIVA D'INSERCIÓ | | |
|------------------|----------------------------------|-------------|------------------------------|--------------------|-------------|------------------------------|---------------------|-------------|------------------------------|-------------------------|------------|------------------------------|
| | TOTAL | % | VARIACIÓ SEMESTRAL (%) | TOTAL | % | VARIACIÓ SEMESTRAL (%) | TOTAL | % | VARIACIÓ SEMESTRAL (%) | TOTAL | % | VARIACIÓ SEMESTRAL (%) |
| Juny 2019 | 28.039 | 58,9 | +4,9 | 14.947 | 31,4 | +4,1 | 11.428 | 24,0 | +7,3 | 1.662 | 3,5 | -3,7 |
| Des. 2019 | 29.818 | 60,2 | +6,3 | 16.336 | 33,0 | +9,3 | 11.943 | 24,1 | +4,5 | 1.539 | 3,1 | -7,4 |
| Juny 2020 | 66.470 | 107,23 | +122,9 | 51.572 | 83,2 | +215,7 | 13.689 | 22,1 | +14,6 | 1.209 | 2,0 | -21,4 |
| Des. 2020 | 31.000 | 50,9 | -53,4 | 16.639 | 27,3 | -67,7 | 13.239 | 21,8 | -3,3 | 1.122 | 1,8 | -7,2 |
| Juny 2021 | 28.831 | 51,3 | -7,0 | 14.896 | 26,5 | -10,5 | 12.399 | 22,1 | -6,3 | 1.536 | 2,7 | +36,9 |
| Des. 2021 | 26.681 | 56,6 | -7,5 | 13.775 | 29,2 | -7,5 | 11.683 | 24,8 | -5,8 | 1.223 | 2,6 | -20,4 |
| Juny 2022 | 27.104 | 60,7 | +1,6 | 15.003 | 33,6 | +8,9 | 11.151 | 25,0 | -4,6 | 950 | 2,1 | -22,3 |
| Des. 2022 | 27.641 | 60,5 | +2,0 | 15.764 | 34,5 | +5,1 | 10.984 | 24,0 | -1,5 | 893 | 2,0 | -6,0 |
| Juny 2023 | 27.228 | 62,2 | -1,5 | 15.317 | 35,0 | -2,8 | 10.994 | 25,1 | +0,1 | 930 | 2,1 | +4,1 |
| Des. 2023 | 27.551 | 61,3 | +1,2 | 15.698 | 34,9 | +2,5 | 10.994 | 24,5 | 0,0 | 840 | 1,9 | -9,7 |



Prestacions per desocupació segons sexe

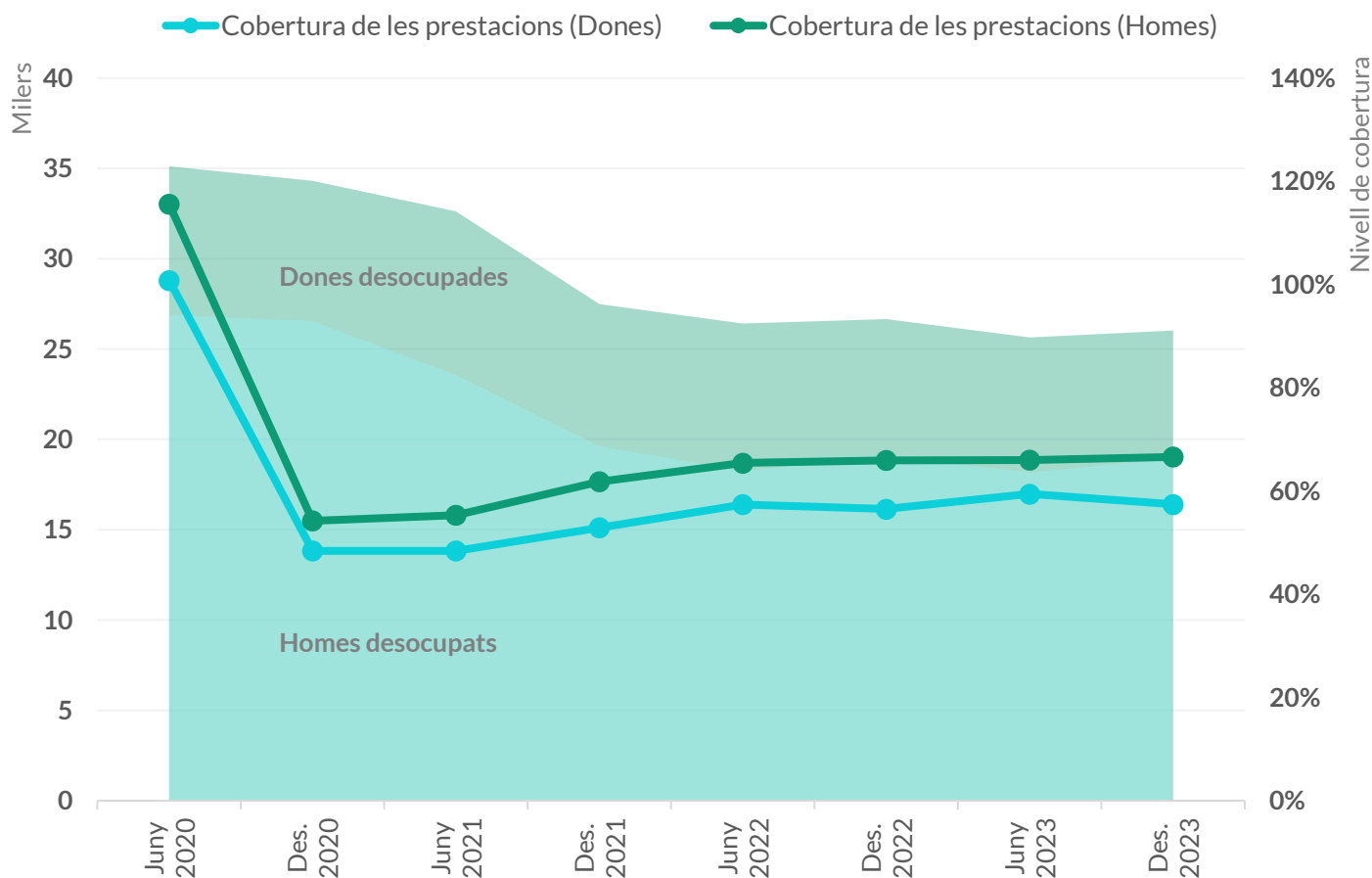
PRESTACIONS PER DESOCUPACIÓ AL VALLÈS OCCIDENTAL

Prestacions per desocupació segons sexe

Evolució semestral

**PRESTACIONS PER
DESOCUPACIÓ**
2S 2023

Persones desocupades sense prestació i perceptores de prestacions de desocupació per sexe (%). Vallès Occidental. Juny 2020 – Desembre 2023



El nivell de cobertura de les prestacions de les dones se situa en el 57,4%, més de 9 punts percentuals per sota de la cobertura del col·lectiu masculí (66,6%). Tanmateix, les dones representen el 54,2% del total de les persones beneficiàries de les prestacions per desocupació i els homes el 45,8%.

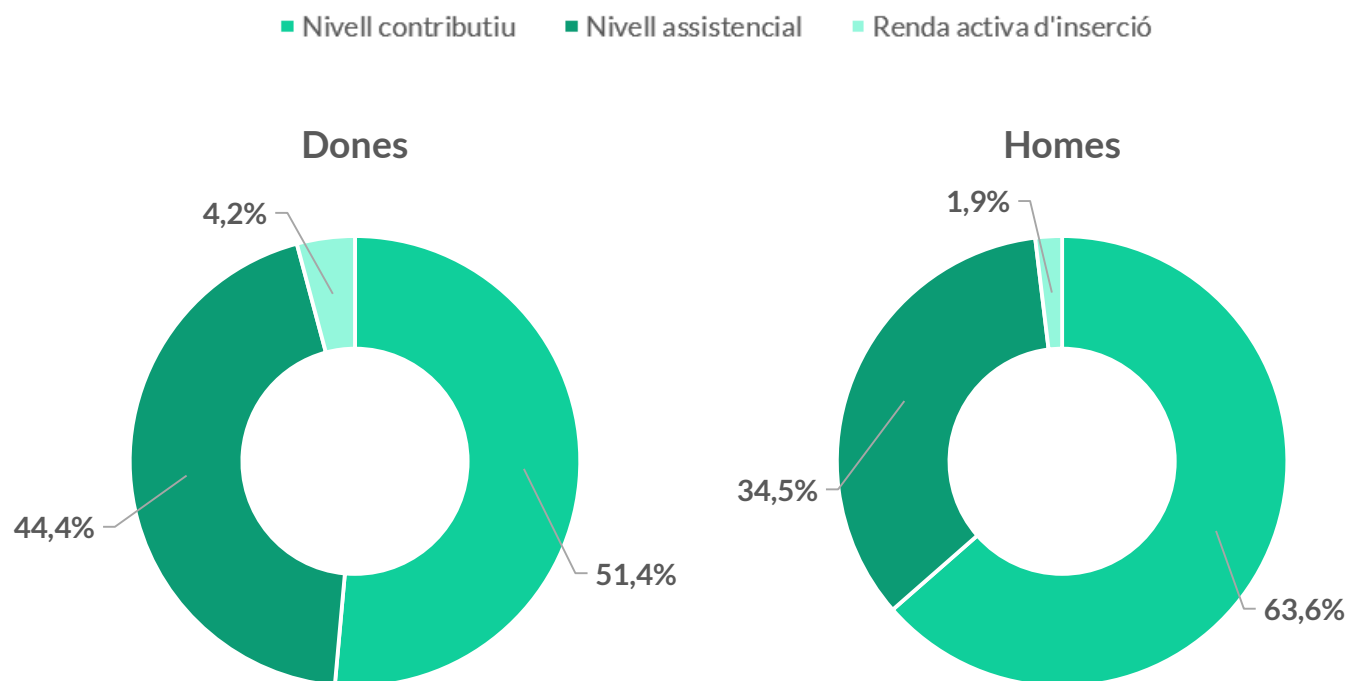
En desembre de 2023 hi havia 26.024 dones desocupades a la comarca, és a dir, el 57,9% del total de la població aturada, envers els 18.936 homes en aquesta mateixa situació (42,1%).

En canvi, del 38,7% de la població aturada a la comarca no rep cap tipus de prestació per desocupació (17.409 persones), el 63,7% són dones (11.085) i el 36,3% són homes (6.324).

Prestacions per desocupació segons sexe i tipologia

**PRESTACIONS PER
DESOCUPACIÓ**
2S 2023

Distribució de les prestacions per desocupació segons tipus i sexe (%). Desembre 2023



Si tenim en compte el pes de cada tipus de prestació reconeguda desagregada per sexe, el 51,4% de les prestacions que rep el col·lectiu femení són contributives, mentre que els homes se situen més de 8 punts per sobre (63,6%).

Consegüentment, la diferència més rellevant es pot observar en les prestacions de menor quantia. Les dones arriben al 44,4% de nivell assistencial, al voltant de 10 punts per sobre dels homes (34,5%); i el 4,2% de les dones beneficiàries reben la Renda activa d'inserció, mentre que el grup masculí se situa en l'1,9%.

Prestacions per desocupació i atur registrat

Evolució semestral

**PRESTACIONS PER
DESOCUPACIÓ**
2S 2023

Evolució de la distribució i de les persones perceptores de prestacions per desocupació segons sexe i tipologia.
Juny 2020 – Desembre 2023

| | NIVELL CONTRIBUTIU | | | | NIVELL ASSISTENCIAL | | | | RENDA ACTIVA D'INSERCIÓ | | | |
|-----------|--------------------|-------|--------|-------|---------------------|-------|-------|-------|-------------------------|-------|-------|-------|
| | DONES | | HOMES | | DONES | | HOMES | | DONES | | HOMES | |
| | Total | % | Total | % | Total | % | Total | % | Total | % | Total | % |
| Juny 2020 | 26.703 | 51,8% | 24.869 | 48,2% | 7.995 | 58,4% | 5.694 | 41,6% | 712 | 58,9% | 497 | 41,1% |
| Des. 2020 | 8.157 | 49,0% | 8.482 | 51,0% | 7.779 | 58,8% | 5.460 | 41,2% | 662 | 59,0% | 460 | 41,0% |
| Juny 2021 | 7.549 | 50,7% | 7.347 | 49,3% | 7.349 | 59,3% | 5.050 | 40,7% | 901 | 58,7% | 635 | 41,3% |
| Des. 2021 | 6.937 | 50,4% | 6.838 | 49,6% | 6.869 | 58,8% | 4.814 | 41,2% | 747 | 61,1% | 476 | 38,9% |
| Juny 2022 | 7.884 | 52,5% | 7.119 | 47,5% | 6.659 | 59,7% | 4.492 | 40,3% | 622 | 65,5% | 328 | 34,5% |
| Des. 2022 | 7.929 | 50,3% | 7.835 | 49,7% | 6.523 | 59,4% | 4.461 | 40,6% | 621 | 69,5% | 272 | 30,5% |
| Juny 2023 | 7.923 | 51,7% | 7.399 | 48,3% | 6.659 | 60,6% | 4.335 | 39,4% | 677 | 70,1% | 289 | 29,9% |
| Des. 2023 | 7.683 | 48,9% | 8.015 | 51,1% | 6.634 | 60,3% | 4.356 | 39,6% | 622 | 74,0% | 241 | 28,7% |

Si fem la comparació entre sexes sobre el total de cada tipus de prestació, observem que, en el cas de les contributives, el pes dels dos sexes és equilibrat, tot i que se situa lleugerament per sota el de les dones (48,9%) que el dels homes (51,1%). En les assistencials, les dones representen el 60,3% de les persones beneficiàries d'aquest ajut. Aquesta xifra augmenta en la renda activa d'inserció, on el 74% de les persones que la reben són del col·lectiu femení.

El pes de les dones i dels homes en les prestacions a nivell contributiu s'ha mantingut similar des de juny de 2020, així com el del nivell assistencial, on les dones han augmentat al voltant de 2 punts percentuals. En canvi, la proporció de les dones en la renda activa d'inserció ha augmentat amb força respecte de tres anys enrere, sent 15 punts superior, tot i que en nombres absoluts el que destaca és la davallada d'homes.



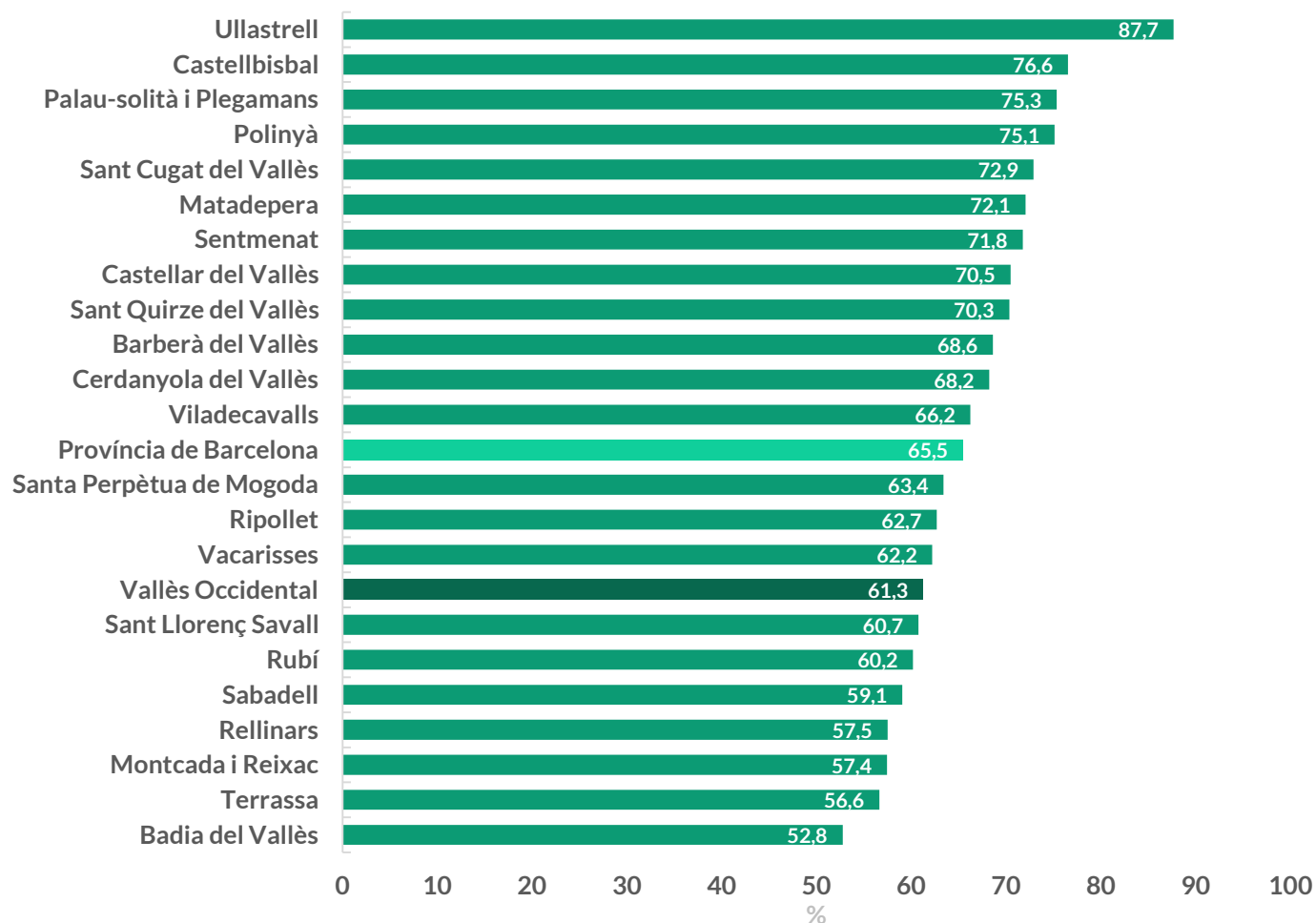
Prestacions per desocupació a escala municipal

PRESTACIONS PER DESOCUPACIÓ AL VALLÈS OCCIDENTAL

Prestacions per desocupació a escala municipal

**PRESTACIONS PER
DESOCUPACIÓ**
2S 2023

Cobertura de les prestacions per desocupació. Municipis del Vallès Occidental i província de Barcelona (%).
Desembre 2023



A escala municipal, 7 dels 23 municipis tenen un nivell de cobertura per sota de la mitjana comarcal (61,3%), incloses les dues capitals. Badia del Vallès (52,8%) i Terrassa (56,6%) presenten la cobertura més baixa, seguit de Montcada i Reixac (57,4%), Sabadell (57,5%) i Rubí (60,2%).

Els municipis amb la cobertura més elevada són: Ullastrell (87,7%), Castellbisbal (76,6%), Palau-solità i Plegamans (75,3%), Polinyà (75,1%) i Sant Cugat del Vallès (72,9%).

El nivell de cobertura de les prestacions a la comarca (61,3%) se situa, aproximadament, 4 punts per sota de la xifra provincial (65,5%).

Prestacions per desocupació a escala municipal

**PRESTACIONS PER
DESOCUPACIÓ**
2S 2023

Persones desocupades registrades i desocupades amb prestació segons tipus i cobertura de les prestacions. Municipis del Vallès Occidental i província de Barcelona. Desembre 2023 (1/2)

| | Persones desocupades sense prestació | Persones desocupades amb prestació | | | | | | Cobertura de les prestacions |
|-------------------------------|--------------------------------------|------------------------------------|-------------|---------------------|-------------|-------------------------|-------------|------------------------------|
| | | Nivell contributiu | | Nivell assistencial | | Renda activa d'inserció | | |
| | | Total | % | Total | % | Total | % | |
| Badia del Vallès | 940 | 243 | 25,9 | 230 | 24,5 | 23 | 2,4 | 52,8 |
| Barberà del Vallès | 1.456 | 566 | 38,9 | 398 | 27,3 | 35 | 2,4 | 68,6 |
| Castellar del Vallès | 952 | 394 | 41,4 | 264 | 27,7 | 13 | 1,4 | 70,5 |
| Castellbisbal | 516 | 243 | 47,1 | 143 | 27,7 | 9 | 1,7 | 76,6 |
| Cerdanyola del Vallès | 2.132 | 861 | 40,4 | 578 | 27,1 | 16 | 0,8 | 68,2 |
| Gallifa | n.d. | n.d. | n.d. | n.d. | n.d. | n.d. | n.d. | n.d. |
| Matadepera | 179 | 86 | 48,0 | 39 | 21,8 | n.d. | n.d. | 72,1 |
| Montcada i Reixac | 2.077 | 702 | 33,8 | 453 | 21,8 | 38 | 1,8 | 57,4 |
| Palau-solità i Plegamans | 592 | 272 | 45,9 | 165 | 27,9 | 9 | 1,5 | 75,3 |
| Polinyà | 390 | 180 | 46,2 | 107 | 27,4 | 6 | 1,5 | 75,1 |
| Rellinars | 40 | 13 | 32,5 | 9 | 22,5 | n.d. | n.d. | 57,5 |
| Ripollet | 2.110 | 721 | 34,2 | 557 | 26,4 | 45 | 2,1 | 62,7 |
| Vallès Occidental | 44.960 | 15.698 | 34,9 | 10.994 | 24,5 | 840 | 32,6 | 61,3 |
| Província de Barcelona | 254.296 | 98.612 | 38,8 | 62.805 | 24,7 | 5.162 | 32,8 | 65,5 |

n.d.: dada no disponible per secret estadístic.

Prestacions per desocupació a escala municipal

**PRESTACIONS PER
DESOCUPACIÓ**
2S 2023

Persones desocupades registrades i desocupades amb prestació segons tipus i cobertura de les prestacions. Municipis del Vallès Occidental i província de Barcelona. Desembre 2023 (2/2)

| | Persones desocupades sense prestació | Persones desocupades amb prestació | | | | | | Cobertura de les prestacions |
|-------------------------------|--------------------------------------|------------------------------------|-------------|---------------------|-------------|-------------------------|-------------|------------------------------|
| | | Nivell contributiu | | Nivell assistencial | | Renda activa d'inserció | | |
| | | Total | % | Total | % | Total | % | |
| Rubí | 4.173 | 1.359 | 32,6 | 1.065 | 25,5 | 88 | 32,6 | 60,2 |
| Sabadell | 11.375 | 3.730 | 32,8 | 2.763 | 24,3 | 226 | 32,8 | 59,1 |
| Sant Cugat del Vallès | 2.440 | 1.202 | 49,3 | 530 | 21,7 | 47 | 49,3 | 72,9 |
| Sant Llorenç Savall | 107 | 37 | 34,6 | 24 | 22,4 | n.d. | 34,6 | 60,7 |
| Sant Quirze del Vallès | 617 | 253 | 41,0 | 175 | 28,4 | 6 | 41,0 | 70,3 |
| Santa Perpètua de Mogoda | 1.232 | 423 | 34,3 | 340 | 27,6 | 18 | 34,3 | 63,4 |
| Sentmenat | 347 | 148 | 42,7 | 97 | 28,0 | n.d. | 42,7 | 71,8 |
| Terrassa | 12.582 | 3.995 | 31,8 | 2.870 | 22,8 | 261 | 31,8 | 56,6 |
| Ullastrell | 65 | 34 | 52,3 | 22 | 33,8 | n.d. | 52,3 | 87,7 |
| Vacarisses | 315 | 120 | 38,1 | 72 | 22,9 | n.d. | 38,1 | 62,2 |
| Viladecavalls | 317 | 116 | 36,6 | 93 | 29,3 | n.d. | 36,6 | 66,2 |
| Vallès Occidental | 44.960 | 15.698 | 34,9 | 10.994 | 24,5 | 840 | 32,6 | 61,3 |
| Província de Barcelona | 254.296 | 98.612 | 38,8 | 62.805 | 24,7 | 5.162 | 32,8 | 65,5 |

n.d.: dada no disponible per secret estadístic.

Prestacions per desocupació a escala municipal

**PRESTACIONS PER
DESOCUPACIÓ**
2S 2023

Nivell de cobertura i distribució de les prestacions segons tipus i sexe (%). Municipis del Vallès Occidental i província de Barcelona.
Desembre 2023 (1/2)

| | Cobertura de les prestacions | | Nivell contributiu | | Nivell assistencial | | Renda activa d'inserció | |
|-------------------------------|------------------------------|-------------|--------------------|-------------|---------------------|-------------|-------------------------|-------------|
| | Dones | Homes | Dones | Homes | Dones | Homes | Dones | Homes |
| Badia del Vallès | 45,8 | 61,1 | 45,2 | 56,5 | 53,0 | 52,1 | 42,3 | 46,2 |
| Barberà del Vallès | 67,2 | 70,6 | 50,3 | 47,2 | 68,0 | 34,9 | 72,4 | 48,3 |
| Castellar del Vallès | 70,3 | 70,8 | 55,9 | 43,8 | 64,7 | 30,2 | n.d. | n.d. |
| Castellbisbal | 71,5 | 84,3 | 54,6 | 63,9 | 70,5 | 27,4 | n.d. | n.d. |
| Cerdanyola del Vallès | 64,8 | 72,7 | 45,0 | 49,8 | 64,0 | 39,0 | n.d. | n.d. |
| Gallifa | n.d. | n.d. | n.d. | n.d. | n.d. | n.d. | n.d. | n.d. |
| Matadepera | 81,8 | 62,6 | 51,1 | 46,6 | 63,9 | 44,4 | n.d. | n.d. |
| Montcada i Reixac | 50,5 | 67,5 | 46,3 | 54,6 | 60,6 | 41,4 | 88,2 | 23,5 |
| Palau-solità i Plegamans | 74,0 | 77,4 | 56,0 | 53,6 | 72,2 | 25,4 | n.d. | n.d. |
| Polinyà | 78,6 | 70,5 | 60,5 | 44,2 | 67,0 | 40,0 | n.d. | n.d. |
| Rellinars | 57,9 | 57,1 | 37,5 | 43,8 | n.d. | n.d. | n.d. | n.d. |
| Ripollet | 58,8 | 68,2 | 47,6 | 50,2 | 64,8 | 40,5 | 72,1 | 32,6 |
| Vallès Occidental | 48,7 | 50,8 | 60,4 | 39,7 | 69,7 | 27,0 | 48,7 | 50,8 |
| Província de Barcelona | 50,1 | 52,7 | 59,8 | 40,7 | 69,5 | 28,5 | 50,1 | 52,7 |

n.d.: dada no disponible per secret estadístic.

Prestacions per desocupació a escala municipal

**PRESTACIONS PER
DESOCUPACIÓ**
2S 2023

Nivell de cobertura i distribució de les prestacions segons tipus i sexe (%). Municipis del Vallès Occidental i província de Barcelona.
Desembre 2023 (2/2)

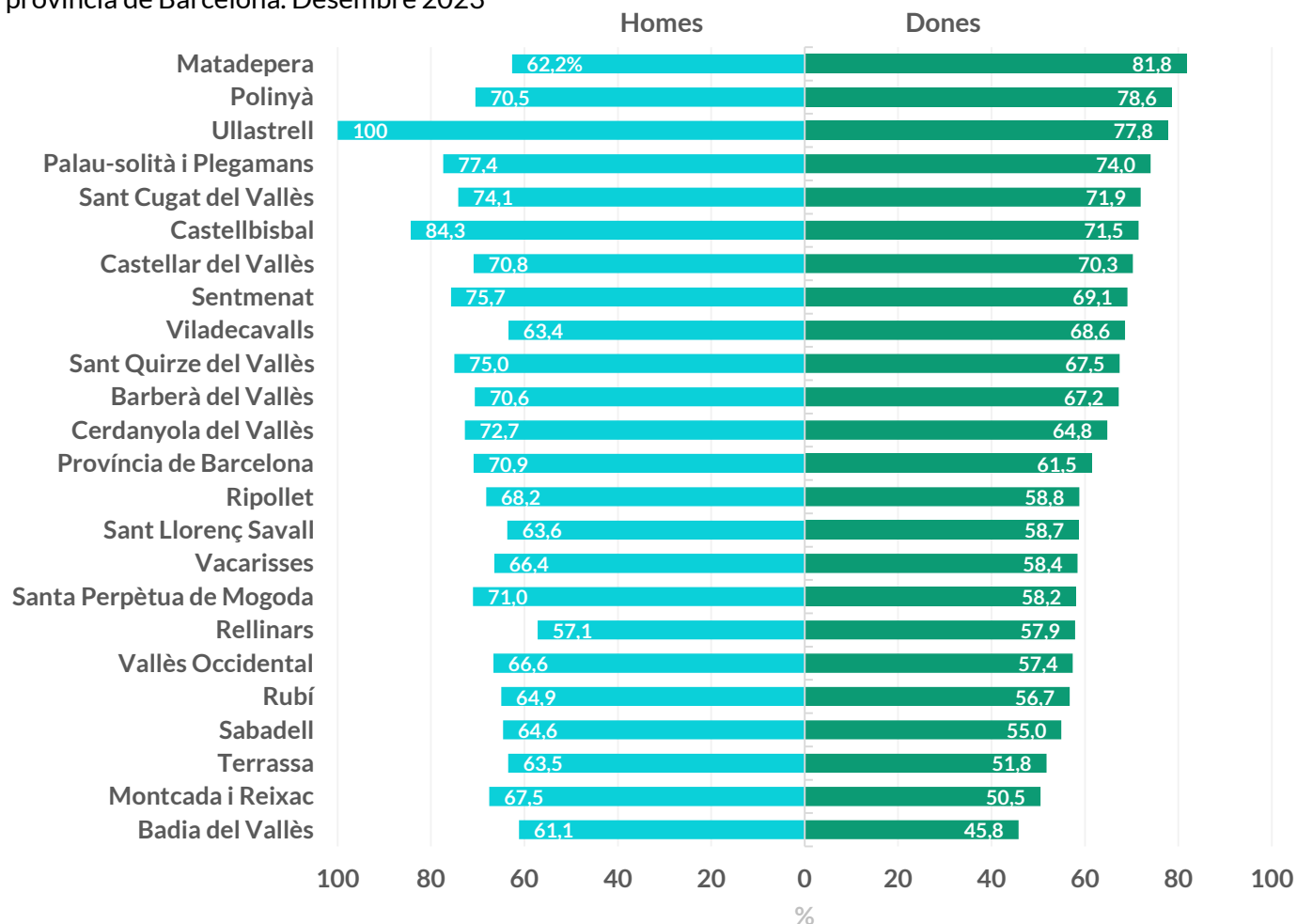
| | Cobertura de les prestacions | | Nivell contributiu | | Nivell assistencial | | Renda activa d'inserció | |
|-------------------------------|------------------------------|-------------|--------------------|-------------|---------------------|-------------|-------------------------|-------------|
| | Dones | Homes | Dones | Homes | Dones | Homes | Dones | Homes |
| Rubí | 56,7 | 64,9 | 45,5 | 45,3 | 57,9 | 41,7 | 89,5 | 26,3 |
| Sabadell | 55,0 | 64,6 | 48,5 | 51,9 | 58,6 | 41,5 | 73,8 | 28,5 |
| Sant Cugat del Vallès | 71,9 | 74,1 | 51,7 | 50,2 | 61,5 | 37,2 | 86,1 | 44,4 |
| Sant Llorenç Savall | 58,7 | 63,6 | 45,5 | 38,6 | 52,0 | 44,0 | n.d. | n.d. |
| Sant Quirze del Vallès | 67,5 | 75,0 | 48,7 | 42,6 | 72,4 | 35,0 | n.d. | n.d. |
| Santa Perpètua de Mogoda | 58,2 | 71,0 | 42,6 | 47,0 | 59,8 | 37,9 | n.d. | n.d. |
| Sentmenat | 69,1 | 75,7 | 51,0 | 51,0 | 71,7 | 33,7 | n.d. | n.d. |
| Terrassa | 51,8 | 63,5 | 49,5 | 53,6 | 58,3 | 39,8 | 63,9 | 26,7 |
| Ullastrell | 77,8 | 100,0 | 62,5 | 43,8 | 58,3 | 33,3 | n.d. | n.d. |
| Vacarisses | 58,4 | 66,4 | 46,7 | 53,3 | 46,3 | 43,8 | n.d. | n.d. |
| Viladecavalls | 68,6 | 63,4 | 48,3 | 48,3 | 79,2 | 41,6 | n.d. | n.d. |
| Vallès Occidental | 57,4 | 66,6 | 48,7 | 50,8 | 60,4 | 39,7 | 69,7 | 27,0 |
| Província de Barcelona | 61,5 | 70,9 | 50,1 | 52,7 | 59,8 | 40,7 | 69,5 | 28,5 |

n.d.: dada no disponible per secret estadístic.

Prestacions per desocupació a escala municipal per sexe

**PRESTACIONS PER
DESOCUPACIÓ**
2S 2023

Nivell de cobertura de les prestacions per desocupació segons sexe (%). Municipis del Vallès Occidental i província de Barcelona. Desembre 2023



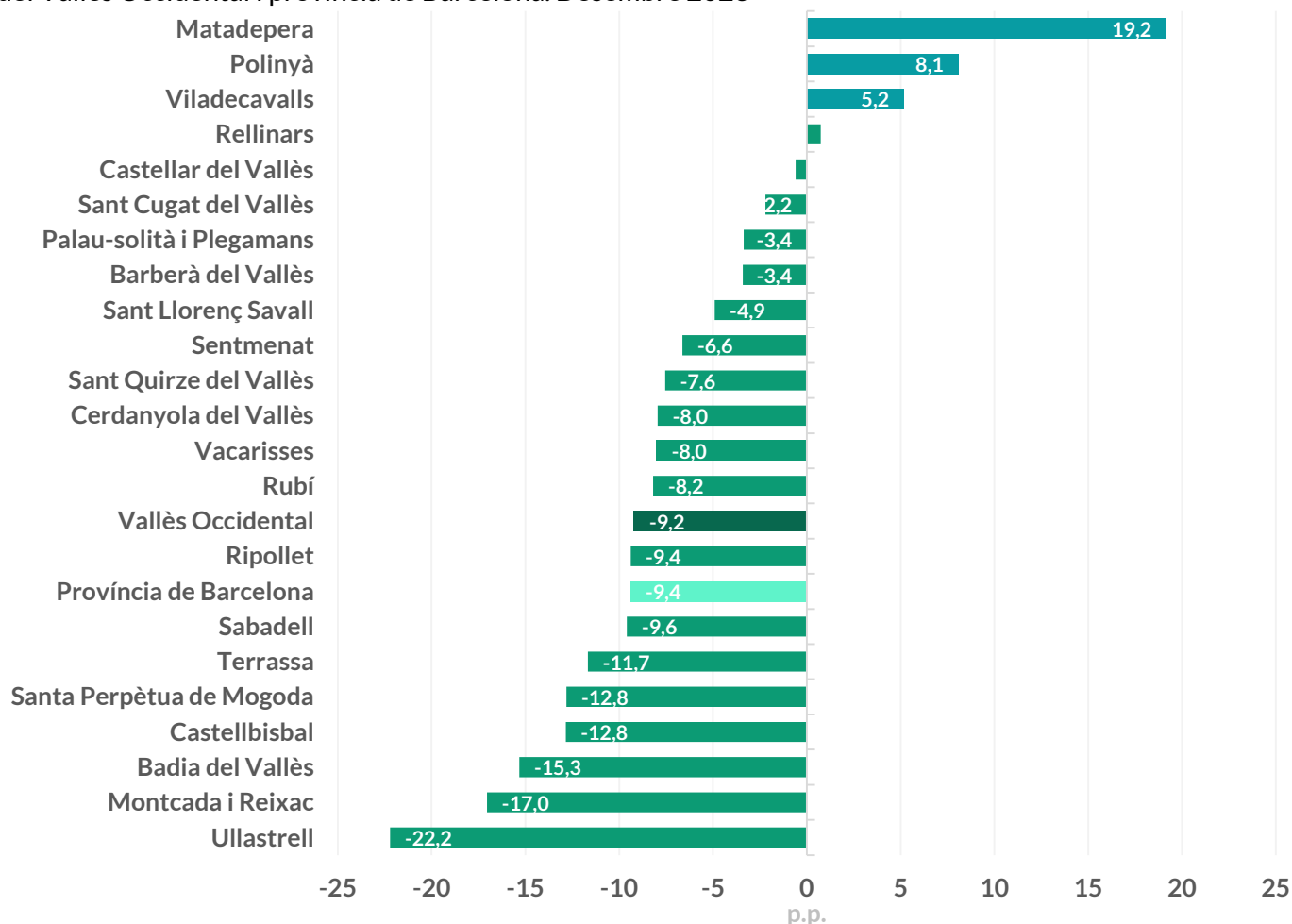
Matadepera amb un nivell de cobertura de les prestacions del 81,8%, presenta la proporció més elevada dels municipis de la comarca per a les dones, seguit per Polinyà (78,6%) i Ullastrell (77,8%). En canvi, a Badia del Vallès més de la meitat de les dones que es troben en situació d'atur no són beneficiàries de cap mena de prestació per desocupació i presenta un nivell de cobertura del 45,8%. Amb els valors més baixos per a les dones, també destaquen Montcada i Reixac (50,5%) i Terrassa (51,8%).

En el cas de la cobertura de les prestacions per desocupació de la població masculina, el més elevat es registra a Ullastrell, on tots els homes en situació d'atur són beneficiaris d'una prestació per desocupació. A continuació, se situa Castellbisbal amb (84,3%) i Palau-solità i Plegamans (77,4%). El nivell inferior de cobertura de les prestacions per a la població masculina aturada se situa a Rellinars (57,1%) i a Badia del Vallès (61,1%).

Prestacions per desocupació a escala municipal per sexe

**PRESTACIONS PER
DESOCUPACIÓ**
2S 2023

Diferencial del nivell de cobertura de les prestacions per desocupació segons sexe (punts percentuals). Municipis del Vallès Occidental i província de Barcelona. Desembre 2023



A tres municipis de la comarca el nivell de cobertura de la població femenina és més elevat que el de masculina. Matadepera presenta una diferència notable, de més de 19 punts percentuals. A continuació, se situen Polinyà, amb aproximadament 8 punts de diferència, i Viladecavalls amb una cobertura de les prestacions de les dones més de 5 punts superior a la dels homes.

Entre els municipis amb un nivell de cobertura dels homes molt més elevat que el de les dones destaca Ullastrell, amb una diferència entre els dos sexes de més de 22 punts percentuals. Si tenim en compte els municipis amb un major volum de població desocupada, destaquen els 17 punts de diferència de Montcada i Reixac i els 15 de Badia del Vallès.



Fonts de les dades i definicions

PRESTACIONS PER DESOCUPACIÓ AL VALLÈS OCCIDENTAL

FONT DE LES DADES

Observatorio de las Ocupaciones – Servicio Publico de Empleo Estatal de Barcelona i la Diputació de Barcelona.
Atur registrat. Observatori del Treball i Model Productiu. Departament d'Empresa i Treball.

DEFINICIONS I INDICADORS

Atur registrat

Demandes d'ocupació registrades en les Oficines de Treball que estan actives l'últim dia laborable de cada mes i que compleixen els criteris estadístics per mesurar l'atur registrat establerts en l'Ordre ministerial de de març de 1985 (BOE de 14 de març de 1985).

Prestacions per desocupació

La prestació contributiva protegeix la situació de desocupació de aquells que, podent i volent treballar, perdin la seva feina de manera temporal o definitiva o vegin reduïda temporalment la seva jornada ordinària de treball entre un mínim del 10 % i un 70 %, pel procediment de l'article 47 del text refós de la [Llei de l'Estatut dels Treballadors](#) o en virtut de resolució judicial adoptada en el si d'un procediment concursal. Per accedir a aquesta prestació, a més de complir amb requisits, es requereix la cotització prèvia per desocupació de la persona treballadora a la Seguretat Social.

Les situacions protegides són aquelles d'atur total o parcial:

- L'atur és total quan el treballador perd la seva feina de forma temporal o definitiva i, per tant, queda privat del seu sou.
- L'atur és parcial quan el treballador veu reduïda temporalment la seva jornada ordinària de treball com a mínim en una tercera part, amb la corresponent reducció proporcional de sou.

La pèrdua temporal de feina i la reducció temporal de jornada pot tenir lloc en cas que una empresa presenti un expedient de regulació d'ocupació. Les causes poden ser tècniques, econòmiques, per una forta caiguda de la producció o en situacions de crisi.

Per a més informació sobre les persones beneficiàries, els requisits, la durada, la quantia, la documentació i tràmits podeu consultar la pàgina web del [SEPE](#).

Prestació contributiva

Prestació per a persones que hagin perdut la feina involuntàriament i hagin cotitzat a la Seguretat Social al llarg d'un període de més de 360 dies. La quantia de la prestació d'atur es calcula a partir de la base reguladora del treballador.

Prestació assistencial

Prestació que es pot percebre per diferents motius: haver esgotat la prestació contributiva; no haver cobert el període mínim de cotització per accedir a la prestació contributiva; ésser emigrant retornat; haver estat excarcerat; etc. Quantia màxima: 80% de l'IPREM (indicador públic de rendes d'efectes múltiples), des de l'any 2017 és de 537,84 euros, i el 80% són 430 euros .

DEFINICIONS I INDICADORS

Renda activa d'inserció (RAI)

Prestació destinada a col·lectius amb ingressos inferiors al 75% de l'SMI, amb especial dificultat per trobar feina i en situació de necessitat econòmica. El programa inclou mesures per ajudar-los a incorporar-se al mercat laboral. La durada de la prestació és màxim d'11 mesos i la quantia el 80% de l'IPREM, 430 euros.

Expedient de Regulació Temporal d'Ocupació (ERTO)

Procediment administratiu mitjançant el qual una organització, per causes econòmiques, tècniques, organitzatives o de producció, pot procedir a la suspensió temporal del contracte de treball o a la reducció de la jornada laboral d'una part significativa de la plantilla. L'expedient de regulació temporal d'ocupació, a diferència de l'expedient de regulació d'ocupació, no implica necessàriament l'extinció del contracte de treball.

NOTA METOLOLÒGICA

Cobertura de les prestacions per desocupació

La cobertura de les prestacions mesura la proporció de persones aturades que reben algun tipus de prestació o subsidi econòmic de desocupació. Es calcula situant al numerador la suma de la població beneficiària de prestacions contributives i de prestacions assistencials i, al denominador, la població desocupada total. Hi ha col·lectius al numerador (demandants d'ocupació no classificats com a aturats registrats: fixos discontinus i treballadors afectats per ERTOS) que no hi són al denominador. Per tant, la proporció podria superar el 100% perquè aquests col·lectius poden tenir dret a prestacions.

Nota sobre el nivell de cobertura de les prestacions durant els primers mesos de la pandèmia de la COVID-19

S'ha de tenir en compte que les dades de persones desocupades no inclouen les persones afectades per expedients de regulació temporal d'ocupació perquè no es consideren dins la classificació d'atur registrat (Ordre ministerial d'11 de març de 1985, per la que s'estableixen criteris estadístics per a la mesura de l'atur registrat). Aquestes s'inclouen automàticament en el moment que s'autoritza l'ERTO en el grup de demandants d'ocupació, que també aplega aquelles en situació d'atur o ocupades en recerca de millora de feina. Aquest augment de les persones beneficiàries d'una prestació per desocupació que no es troben en situació d'atur van provocar xifres molt elevades en la cobertura de les prestacions. El nivell de cobertura, és a dir, la proporció de persones aturades que reben algun tipus de prestació o subsidi econòmic de desocupació, es calcula situant al numerador la suma de la població beneficiària de prestacions i, al denominador, la població desocupada total. Per aquest motiu la cobertura de les prestacions va superar el 100% durant els primers mesos de la pandèmia, ja que els col·lectius afectats pels ERTOS tenen dret a prestació, però no compten com a persones aturades. Per a fer una anàlisi de les prestacions dels darrers dos anys s'ha de tenir en compte les circumstàncies extraordinàries en què s'han envoltat amb l'impacte de la pandèmia i l'aplicació i regulació dels ERTOS.



OBSERVATORI
VALLÈS OCCIDENTAL

Amb el suport de

