


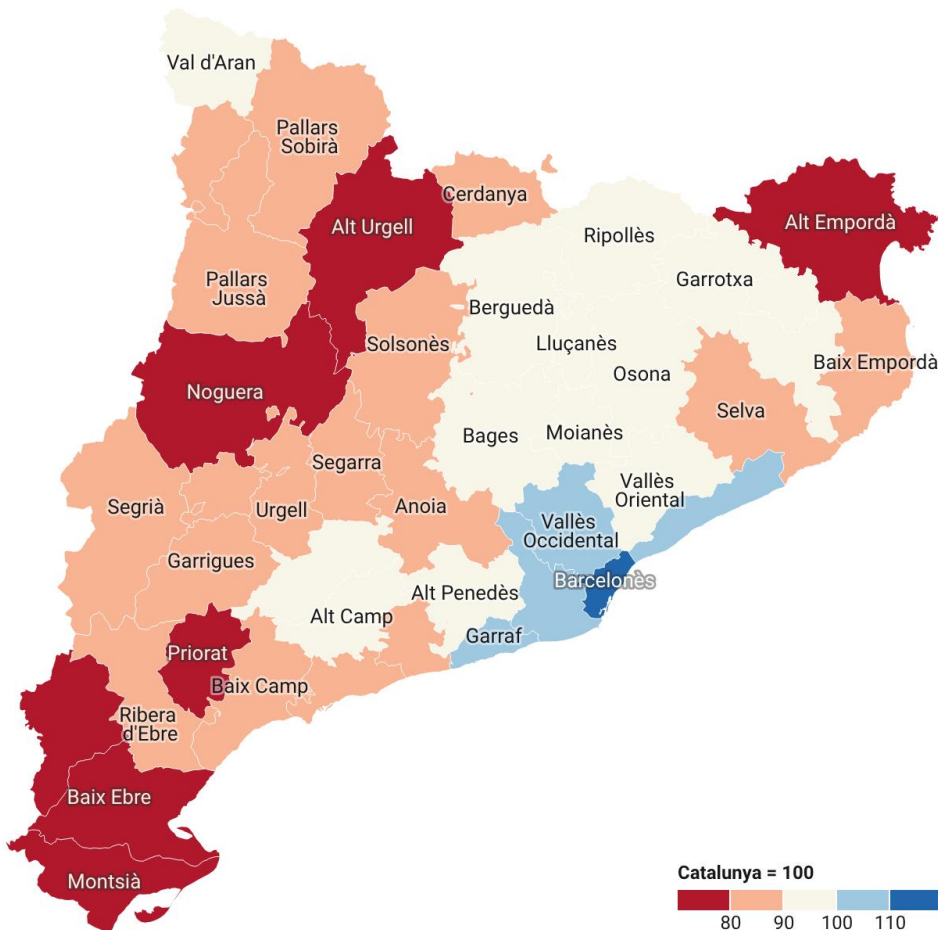
NOTA INFORMATIVA ABRIL 2026



La renda familiar disponible al Vallès Occidental se situa per sobre de la mitjana catalana el 2023, amb notables diferències entre municipis

La renda familiar disponible bruta (RFDB) per habitant al Vallès Occidental es va situar en 21.314 euros l'any 2023, un 2,5% per sobre de la mitjana catalana (20.789 euros), segons les últimes dades publicades per l'Idescat (Mapa 1). La comarca es manté així entre els territoris amb major nivell de renda del país, només per darrere del Barcelonès (23.632) i per sobre del Baix Llobregat (21.188), el Garraf (20.950) i el Maresme (20.916). A l'altre extrem, hi ha set comarques, localitzades al sud i l'interior de Catalunya, amb un nivell de renda entre un 20% i un 26,5% per sota de la mitjana: el Priorat (16.611), el Baix Ebre (16.459), l'Alt Urgell (16.310), l'Alt Empordà (16.222), la Noguera (16.203), la Terra Alta (16.072) i el Montsià (15.287).

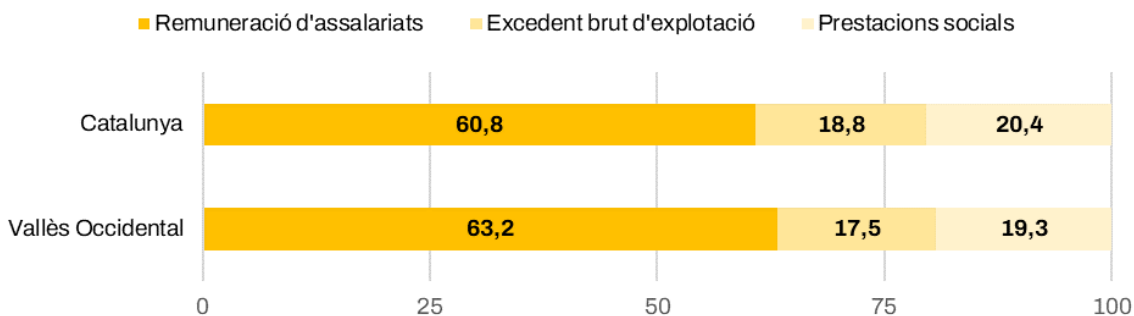
Mapa 1. Renda familiar disponible bruta per habitant. Comarques de Catalunya. 2023



Dades cartogràfiques: ICGC · Creat amb Datawrapper

Font: elaboració pròpia, a partir l'Idescat.

Gràfic 1. Components (Recursos) de la renda familiar disponible bruta per habitant. Vallès Occidental i Catalunya. 2023



Font: elaboració pròpia, a partir l'Idescat.

L'anàlisi municipal mostra una heterogeneïtat territorial significativa entre els municipis de més de 1.000 habitants de la comarca (Taula 1). D'una banda, municipis com Matadepera, Sant Cugat del Vallès o Sant Quirze del Vallès se situen clarament per sobre de la mitjana, consolidant-se com a espais d'elevada renda dins la comarca i del conjunt de Catalunya. De l'altra, tretze municipis presenten un nivell de renda per habitant inferior a la mitjana, entre els quals es troben les capitals de comarca, Sabadell (20.303) i Terrassa (19.895) i ciutats intermèdies com Barberà del Vallès (20.086), Santa Perpètua de Mogoda (19.884), Montcada i Reixac (18.591), Rubí (18.483) i Ripollet (18.087).

Les diferències en els nivells de renda també es reflecteixen en les fonts d'ingressos, de tal manera que es poden identificar, per una banda, un primer grup de municipis amb una elevada renda per habitant combinada amb una fort base salarial, entre els que s'inclouen Matadepera, Sant Cugat del Vallès i Sant Quirze del Vallès. També amb un major pes dels salaris, però amb una renda similar o inferior a la mitjana catalana es trobarien Vacarisses, Castellbisbal, Ullastrell, Polinyà, Sant Quirze del Vallès o Viladecavalls. D'altra banda, hi ha municipis que presenten un nivell de renda mitjà-baix però una major contribució de les prestacions socials (respecte de la mitjana catalana) entre els quals destacarien Badia del Vallès, Sant Llorenç Savall, Rubí, Montcada i Reixac, Ripollet o Sabadell.

Taula 1. Renda familiar disponible bruta per habitant i components. Municipis del Vallès Occidental. 2023

	RFDB per habitant			Components de la RFDB (Recursos: %)		
	Euros	Cat = 100	Variació % 2022-23	Remuneració d'assalariats	Excedent brut d'explotació	Prestacions socials
Badia del Vallès	15.913	76,5	4,0	54,4	16,1	29,5
Barberà del Vallès	20.086	96,6	4,5	61,7	17,4	20,9
Castellar del Vallès	21.534	103,6	5,3	62,7	18,5	18,8
Castellbisbal	20.352	97,9	5,6	66,8	16,8	16,4
Cerdanyola del Vallès	22.561	108,5	7,8	61,6	17,5	20,9
Matadepera	34.766	167,2	19,2	66,6	20,1	13,3
Montcada i Reixac	18.591	89,4	5,7	61,6	17,7	20,8
Palau-solità i Plegamans	21.251	102,2	4,7	61,5	18,7	19,8
Polinyà	19.038	91,6	2,7	66,5	17,4	16,1
Ripollet	18.087	87,0	3,9	62,1	18	19,8
Rubí	18.483	88,9	5,0	61,9	17,3	20,8
Sabadell	20.303	97,7	6,1	59,7	18,1	22,2
Sant Cugat del Vallès	30.434	146,4	17,0	70,7	17,5	11,8
Sant Llorenç Savall	19.012	91,5	10,1	54,8	20,4	24,8
Sant Quirze del Vallès	26.995	129,9	8,2	65,7	18,3	15,9
Santa Perpètua de Mogoda	19.884	95,6	7,8	63	17,1	20
Sentmenat	19.860	95,5	5,7	62,7	18,5	18,8
Terrassa	19.895	95,7	6,3	62,5	16,6	20,9
Ullastrell	20.982	100,9	1,0	66,7	18,4	14,9
Vacarisses	18.898	90,9	1,5	68	17,6	14,5
Viladecavalls	21.767	104,7	4,4	64,4	17,6	17,9
Vallès Occidental	21.314	102,5	7,6	63,2	17,5	19,3
Catalunya	20.789	100,0	8,5	60,8	18,8	20,4

Font: elaboració pròpia, a partir l'Idescat.



Amb el suport de



**Diputació
Barcelona**

