

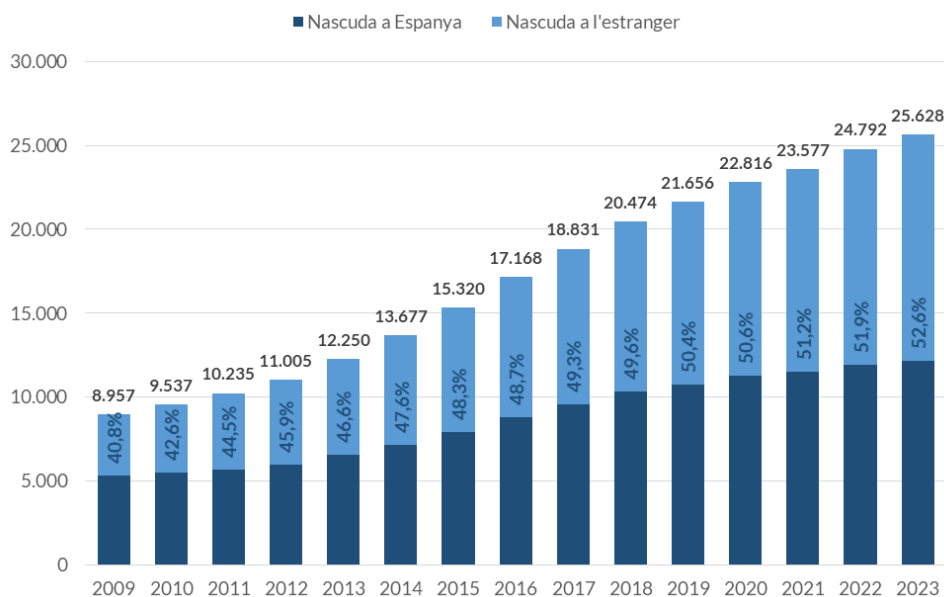
Data de publicació: 4 de maig de 2023

La població vallesana resident a l'estranger ha augmentat un 87% en la darrera dècada i arriba a les 25.628 persones a 1 de gener de 2023

L'Idescat ha publicat les dades del Padró d'habitants residents a l'estranger¹ elaborades sobre la base dels registres consulars, que inclouen persones amb nacionalitat espanyola, sigui o no aquesta l'única nacionalitat, que viuen habitualment a l'estranger i l'últim municipi al qual figuraven inscrites és a Catalunya. Segons aquestes dades, el total de població resident a l'estranger de municipis del Vallès Occidental era de 25.628 persones amb data d'1 de gener de 2023, xifra que representa una variació interanual del 3,4% (+836 persones). Tot i el moderat increment d'enguany, s'ha de destacar que en la darrera dècada aquest grup de persones ha augmentat un 87% i des de 2009, primer any amb dades disponibles, gairebé s'ha triplicat (Gràfic 1).

Més de la meitat (52,6%) de la població vallesana resident a l'exterior amb nacionalitat espanyola ha nascut a l'estranger (Gràfic 1). Des de 2009, el pes d'aquest col·lectiu s'ha incrementat més de dotze punts i inclou, principalment, persones immigrades d'origen estranger que van accedir a la nacionalitat i han retornat al seu país d'origen, així com descendents de l'emigració espanyola.

Gràfic 1. Evolució de la població vallesana amb nacionalitat espanyola resident a l'estranger per lloc de naixement. Vallès Occidental. 2023



Font: elaboració pròpia, amb dades del Padró d'habitants residents a l'estranger de l'Idescat.

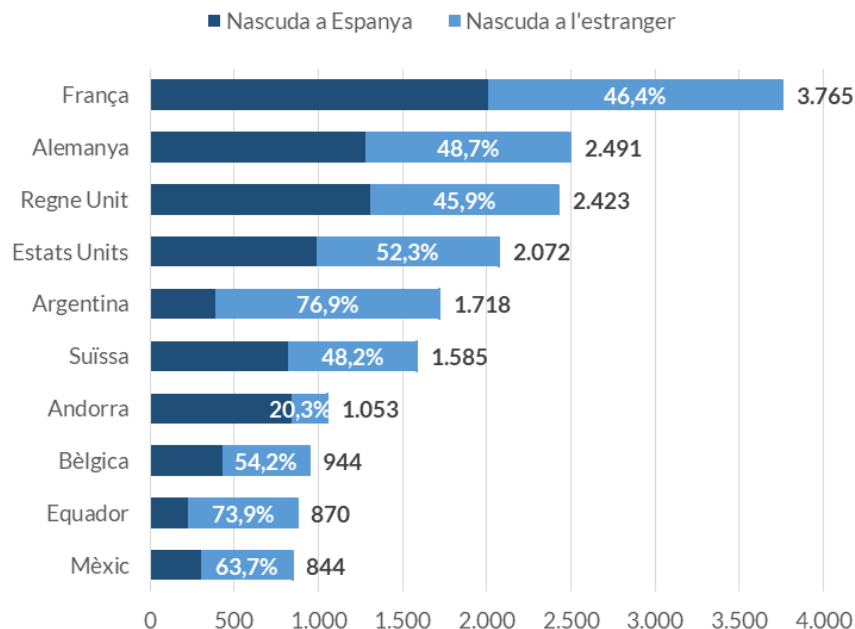
¹ Per a més informació sobre aquesta font estadística es pot consultar: www.idescat.cat/pub/?id=phre

El continent europeu concentra més de la meitat població vallesana resident a l'estranger

El 57,3% de les persones residents a l'estranger viuen a Europa (14.695) i el 35,9% al continent americà (9.197).² La distribució mundial de les persones residents a l'estranger és molt dispersa i, actualment, hi ha presència vallesana en 49 països, tot i que la concentració difereix molt entre territoris. Així mateix, només 10 països agrupen gairebé el 70% de les persones vallesanes inscrites a l'estranger (Gràfic 2). França es manté un any més com el país amb més persones residents inscrites a les oficines consulars (3.765); seguit d'Alemanya (2.491) i del Regne Unit (2.423). A continuació, se situen dos països del continent americà, com són els Estats Units (2.072) i l'Argentina (1.718).

El pes de la població vallesana resident a l'exterior i nascuda a l'estranger varia significativament entre països. Els casos més destacats són l'Argentina i l'Equador, on se situa en el 76,9% i el 73,9%, respectivament (Gràfic 2). Aquest fet s'explica per diferents factors, com ara la intensitat dels fluxos d'emigració i retorn i dels processos de nacionalització, tant de les onades migratòries més recents com dels descendents de l'antiga emigració espanyola. Per l'altra banda, destaca el país veí d'Andorra, amb només el 20,3% de la població vallesana que hi resideix ha nascut fora d'Espanya.

Gràfic 2. Principals països de residència de la població vallesana amb nacionalitat espanyola resident a l'estranger per lloc de naixement. Vallès Occidental. 2023



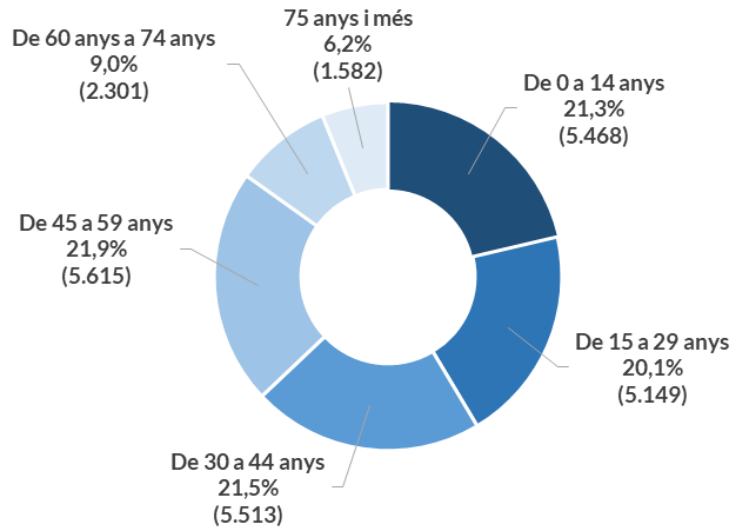
Font: elaboració pròpia, amb dades del Padró d'habitants residents a l'estranger de l'Idescat.

Una part important dels moviments residencials desplacen a tota la família, atès que 2 de cada 10 persones vallesanes que resideixen a l'estranger tenen menys de 15 anys

Pel que fa a l'estructura d'edat de la població resident a l'estranger, el gruix d'aquest col·lectiu és menor de 60 anys (Gràfic 3). La franja d'edat amb un major pes és la de 45 a 59 anys, amb el 21,9% de la població inscrita (5.615), juntament amb la de 30 a 44 anys, amb el 21,5% (5.513). En el cas de la població més jove la menor de 15 anys concentra el 21,3% (5.468) i la d'entre 15 a 29 el 20,1% (5.149). Finalment, les persones amb 60 anys i més agrupen el 18,4% del total, registrant la proporció més baixa la població d'edat més avançada.

² Cal tenir en compte que, en el cas del continent europeu, aquesta xifra és probablement molt inferior a la real, atès que aquesta font de dades presenta problemes de cobertura i infraregistre. En el context de lliure moviment de persones a l'espai comunitari moltes persones no s'inscriuen en les oficines consulars espanyoles o ho fan, sovint, amb anys de retard.

Gràfic 3. Població vallesana amb nacionalitat espanyola resident a l'estranger segons grups d'edat. Vallès Occidental. 2023

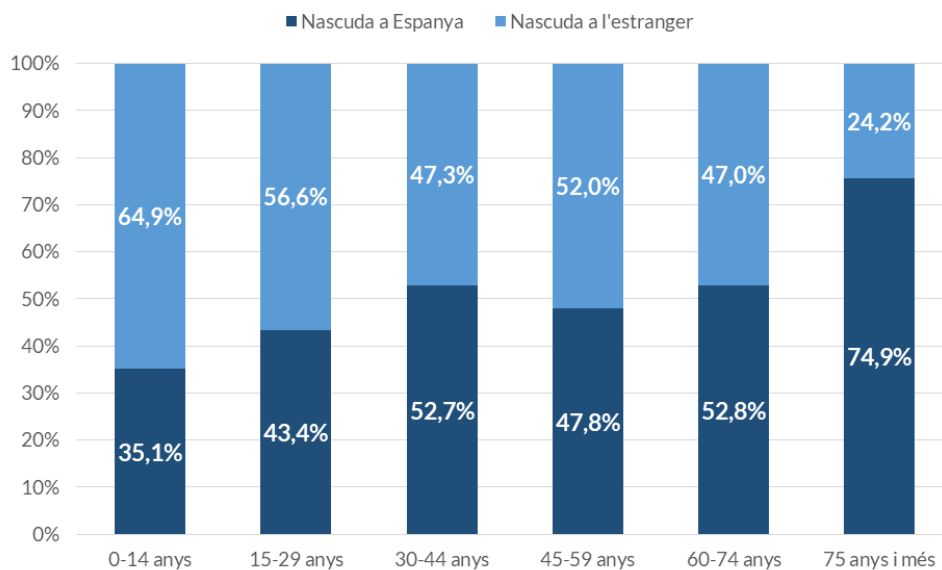


Font: elaboració pròpia, amb dades del Padró d'habitants residents a l'estranger de l'Idescat.

Com s'ha vist anteriorment, les proporcions de les persones amb nacionalitat espanyola nascudes a l'estranger varien en funció del país de residència. Tenint en compte aquest fet, juntament amb l'estructura d'edat, podem aproximar-nos a les diferents dinàmiques migratòries d'aquestes poblacions. D'aquesta manera, la presència de menors de 15 anys reflecteix que una part important dels moviments a l'estranger corresponen no només a migracions d'adults amb motivacions econòmiques o laborals sinó també a migracions d'arrossegament de la resta de la unitat familiar.

En canvi, tres quarts de la població amb edat més avançada, amb 75 anys i més, que resideix a l'estranger ha nascut a Espanya. És el grup amb el pes més baix de la població nascuda a l'estranger, ja que d'entre les franges de 30 a 74 anys, aproximadament, la meitat de la població vallesana que resideix fora d'Espanya ha nascut a l'estranger.

Gràfic 4. Població vallesana amb nacionalitat espanyola resident a l'estranger segons grups d'edat i lloc de naixement. Vallès Occidental. 2023



Font: elaboració pròpia, amb dades del Padró d'habitants residents a l'estranger de l'Idescat.

La major part dels municipis de la comarca han augmentat el pes de la població vallesana que resideix fora d'Espanya respecte a l'any anterior

Les dues capitals són les que concentren un major nombre de població vallesana resident a l'estranger, atès que són les que agrupen una quantitat d'habitants molt més elevada que la resta de municipis (Taula 1). De manera que, Terrassa registra el 29,9% de les persones inscrites a la comarca que resideixen fora d'Espanya (7.674 persones) i Sabadell el 28,6% (7.338). A distància, se situen Sant Cugat del Vallès amb el 12,2% (3.121 persones), Rubí amb el 7,6% (1.960) i Cerdanyola del Vallès amb el 5,1% (1.295).

Només tres municipis de la comarca van disminuir el nombre de persones residents a l'estranger respecte de l'any anterior: Sentmenat (-3,3%), Sant Llorenç Savall (-3,2%) i Matadepera (-1,2%). Tot i que en xifres absolutes, el nombre és molt baix, sent la pèrdua de població resident a l'estranger de Sentmenat de 4 persones. En canvi, el municipi de Viladecavalls va registrar l'augment relatiu més elevat (+15,4%), molt per sobre de la resta municipis. El segueixen, el de Barberà del Vallès (+7,3%) i el de Ripollet (+6,6%). Encara que, s'ha de tenir en compte que aquests increments no superen les 50 persones en nombres absoluts i que Terrassa (+234 persones), Sabadell (+129) i Sant Cugat del Vallès (+172) són les que han incrementat en major quantitat el nombre de població resident fora d'Espanya.

En relació amb el sexe de les persones vallesanes que viuen a l'estranger (Taula 1), s'observa un equilibri a la majoria dels municipis. En el conjunt de la comarca les dones són el 49% (12.569), mentre que els homes representen el 51% (13.059). Tot i aquesta paritat, només a set municipis el nombre de dones que viuen fora d'Espanya és superior al d'homes. D'aquests, destaca Palau-solità i Plegamans, amb gairebé 56% de dones, Matadepera amb el 55% i Castellar del Vallès amb el 52%. Per contra, els municipis que registren un major pes dels homes vallesans resident a l'estranger presenten diferències més notables, com Vacarisses amb el 66% d'homes i Polinyà amb el 59%.

Taula 1. Nombres absoluts i pes relatiu de la població vallesana amb nacionalitat espanyola resident a l'estranger per sexe. Municipis del Vallès Occidental. 2023

| Municipi | Dones | Homes | Total | | Variació interanual | |
|--------------------------|---------------|---------------|---------------|-------------|---------------------|--------------|
| | | | Nombre | % | Nombre | % |
| Terrassa | 3.766 | 3.908 | 7.674 | 29,9% | +234 | +3,1% |
| Sabadell | 3.616 | 3.722 | 7.338 | 28,6% | +129 | +1,8% |
| Sant Cugat del Vallès | 1.554 | 1.567 | 3.121 | 12,2% | +172 | +5,8% |
| Rubí | 901 | 1.059 | 1.960 | 7,6% | +73 | +3,9% |
| Cerdanyola del Vallès | 662 | 633 | 1.295 | 5,1% | +38 | +3,0% |
| Ripollet | 372 | 391 | 763 | 3,0% | +47 | +6,6% |
| Montcada i Reixac | 333 | 349 | 682 | 2,7% | +31 | +4,8% |
| Santa Perpètua de Mogoda | 229 | 252 | 481 | 1,9% | +27 | +5,9% |
| Barberà del Vallès | 213 | 259 | 472 | 1,8% | +32 | +7,3% |
| Castellar del Vallès | 196 | 181 | 377 | 1,5% | +15 | +4,1% |
| Sant Quirze del Vallès | 165 | 189 | 354 | 1,4% | +14 | +4,1% |
| Matadepera | 135 | 112 | 247 | 1,0% | -3 | -1,2% |
| Palau-solità i Plegamans | 104 | 82 | 186 | 0,7% | +4 | +2,2% |
| Castellbisbal | 78 | 74 | 152 | 0,6% | +5 | +3,4% |
| Sentmenat | 56 | 60 | 116 | 0,5% | -4 | -3,3% |
| Badia del Vallès | 52 | 62 | 114 | 0,4% | +4 | +3,6% |
| Viladecavalls | 54 | 51 | 105 | 0,4% | +14 | +15,4% |
| Vacarisses | 26 | 50 | 76 | 0,3% | +2 | +2,7% |
| Municipis < 50 residents | 58 | 57 | 115 | 0,4% | - | - |
| Vallès Occidental | 12.569 | 13.059 | 25.628 | 100% | +836 | +3,4% |

Nota: en el grup de municipis amb menys de 50 persones resident a l'estranger inclou els municipis de Gallifa, Polinyà, Rellinars, Sant Llorenç Savall i Ullastrell.

Font: elaboració pròpia, amb dades del Padró d'habitants residents a l'estranger de l'Idescat.