

Dades anuals de violència contra les dones

Partits judicials del Vallès Occidental. Any 2025

Informe 2026



Elaboració

Observatori del Consell Comarcal del Vallès Occidental

Edició

Consell Comarcal del Vallès Occidental

Data d'edició

Maig de 2026

Consell Comarcal del Vallès Occidental

Carretera N-150, km 15, 08227, Terrassa

93 727 35 34

El Consell Comarcal del Vallès Occidental prohibeix la reproducció i distribució parcial o total de continguts d'aquest document sense especificar-ne la font d'informació.

Índex

Presentació

Resum

1. Dones assassinades
2. Denúncies i víctimes
3. Delictes
4. Ordres de protecció
5. Mesures judicials de protecció
6. Dispensa de l'obligació de declarar
7. Resolucions dels procediments judicials
8. Serveis d'informació i atenció a les dones

Fonts i metodologia

Glossari

Annex

Resum



L'Observatori del Consell Comarcal del Vallès Occidental publica un recull de dades relacionades amb la violència de gènere a la comarca. L'objectiu del document és facilitar l'accés a la informació sobre l'activitat dels òrgans judicials de la comarca relacionada amb la violència de gènere a tots els agents del territori implicats en aquesta problemàtica. D'aquesta manera, a partir de la recollida i anàlisi de dades es pretén contribuir al disseny i planificació de polítiques públiques que persegueixen l'erradicació de totes les formes de violències masclistes.

La font principal de les dades és l'Observatorio contra la Violencia Doméstica y de Género del Consejo General del Poder Judicial, organisme que fa un seguiment estadístic del fenomen en l'àmbit judicial d'acord amb el marc de la *Ley Orgánica 1/2004, 28 de diciembre, de Medidas de Protección Integral contra la Violencia de Género*.

Aquestes dades estan desagregades per partits judicials i són les úniques disponibles en l'àmbit comarcal. El document proporciona informació sobre el nombre de dones assassinades, les denúncies presentades, els delictes, les ordres de protecció i les mesures penals i civils adoptades i les formes de terminació dels assumptes judicials.

Per últim, a partir de les dades de l'Institut Català de les Dones, s'ofereixen indicadors sobre les atencions del Servei d'Atenció a les Dones (SIAD), el Servei d'Intervenció Especialitzada (SIE) i la Línia d'atenció contra la violència masclista 900 900 120. El document inclou una descripció de les fonts i la metodologia.

Resum



Denúncies i víctimes

- L'any 2025 els òrgans judicials de la comarca van rebre 2.945 denúncies per violència de gènere, un 6,7% més que durant el 2024. Aquest augment, tot i que inferior al registrat l'any anterior, consolida la tendència alcista iniciada ara fa cinc anys, després del parèntesi que va haver-hi el 2020, en el context de la pandèmia.
- La incidència de la violència de gènere mostra una tendència creixent a la comarca, amb 59,6 denúncies per deu mil dones, tres punts més que l'any anterior. La taxa comarcal s'apropa lleugerament a la catalana (63,1) i l'espanyola (81,6), tot i que la bretxa amb la mitjana estatal encara és molt àmplia.
- A la comarca, Rubí presenta la taxa més elevada l'any 2025 (64,4), seguit de Terrassa (61,8), Sabadell (60,1) i Cerdanyola del Vallès (50,6), tot tres per sota de la mitjana catalana.
- Prop del 85% de les denúncies s'interposen a través d'un atestat policial amb denúncia de la víctima. Aquesta proporció s'ha mantingut en xifres similars al llarg de la sèrie històrica i no hi ha diferències rellevants entre partits judicials. Les denúncies interposades directament als jutjats amb un part de lesions és la segona procedència més freqüent (12,6%).

Delictes

- Durant l'any 2025 es van registrar 3.401 delictes, dels quals el 72,3% van ser per maltractament físic o psicològic sense lesió greu segons tipifica l'article 153 del Codi Penal. A continuació, els segueixen els delictes de trencaments de penes i mesures (10,3%).

Ordres de protecció

- L'any 2025 es van sol·licitar 426 ordres de protecció, un 6,8% menys que l'any 2024. D'aquestes, es van acordar el 43,2% mentre que el 56,8% van ser denegades.
- En relació amb el conjunt de Catalunya, la comarca té una proporció de ordres denegades lleugerament més elevada. Val a dir que la mitjana comarcal i catalana se situen molt per sobre de l'espanyola, que l'any 2025 era del 32,1%.
- A la comarca, les ordres de protecció denegades superen les acceptades en tots els partits judicials, tret de Rubí (46,4%). Terrassa presenta la proporció de denegacions més elevada (62,5%), seguit de Sabadell (58%) i Cerdanyola del Vallès (53,1%).

Resum



Mesures de protecció

- Els òrgans judicials van acordar 507 mesures de protecció de les víctimes de violència masclista derivades de les ordres de protecció i d'altres mesures cautelars.
- Del total de mesures, el 78,1% eren penals i el 21,9%, civils. Dins de l'àmbit penal, les més freqüents van ser la prohibició de comunicació (48,3%) i les ordres d'allunyament (40,5%).
- Entre les civils, les més freqüents van ser les relacionades amb la prestació d'aliments (43,2%) i l'atribució de l'habitatge (23,4%).

Dispensa de l'obligació de declarar

- L'any 2025, 281 dones es van acollir a la dispensa de l'obligació de declarar contra el seu agressor, el que representa el 12,2% del total de dones víctimes.

Resolucions del procediment judicial

- La forma de finalització més habitual continua sent el sobreseïment, és a dir, l'arxivament del procediment sense que s'arribi a dictar sentència sobre el fons del cas. L'any 2025, el 44,4% dels assumptes judicials registrats als partits judicials del Vallès Occidental van acabar d'aquesta manera. D'altra banda, gairebé un de cada quatre procediments, el 24,7%, es va elevar a l'òrgan competent, un tràmit que implica que el cas es trasllada al jutjat o tribunal corresponent perquè continuï la seva tramitació.

- Durant el 2025 els òrgans judicials de la comarca van dictar 387 sentències, un 4,6% més que l'any anterior. D'aquestes, 380 van ser condemnatòries, fet que representa el 98,2% del total de sentències dictades, la proporció més elevada de la sèrie històrica.

Serveis d'informació i atenció a les dones

- Durant el primer semestre de 2025 els SIAD localitzats a la comarca van fer 10.587 atencions i van atendre 2.258 dones, de les quals 1.132 es trobaven en situació de violència masclista.
- L'any 2025, els SIE de la comarca van atendre 1.656 persones, un 17,1% més que l'any anterior. D'aquestes, 1.448 eren dones adultes, 61 dones adolescents i 147 fills i filles.
- La Línia d'atenció contra la violència masclista 900 900 120 va rebre 987 trucades de persones residents a la comarca l'any 2025, un 5% menys que l'any anterior.



1. Dones assassinades

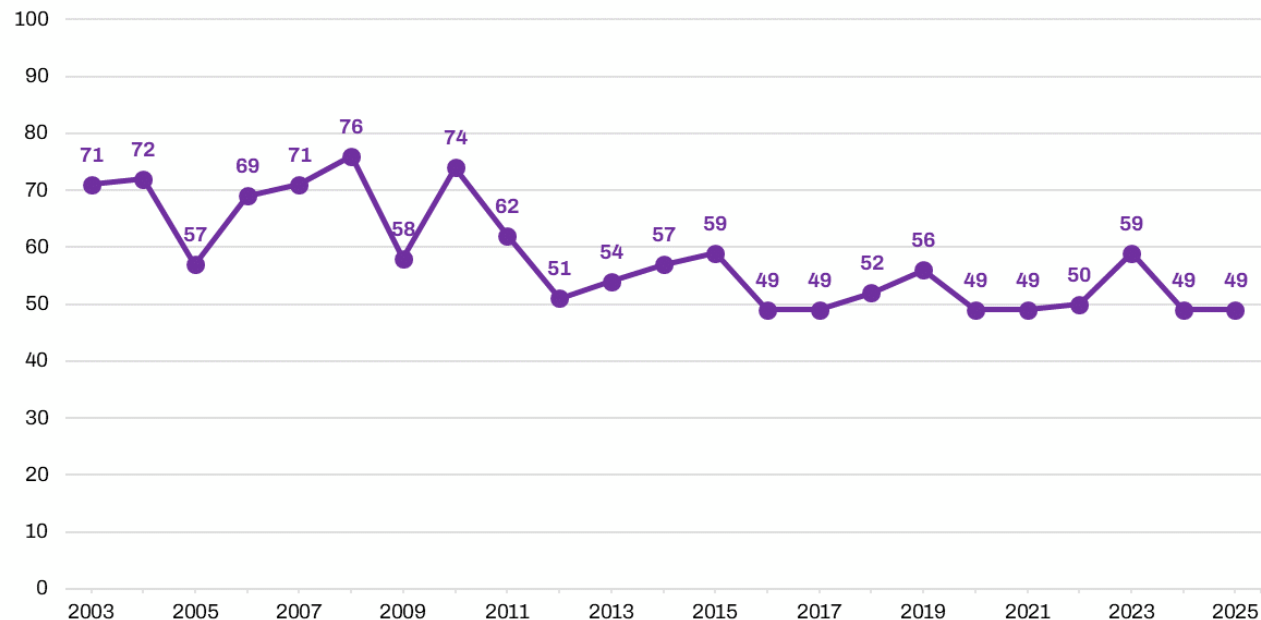
En el marc de la *Ley Orgánica 1/2004, 28 de diciembre, de Medidas de Protección Integral contra la Violencia de Género*, les xifres sobre dones assassinades fan referència a les víctimes mortals de violència de gènere en l'àmbit de les relacions de parella o exparella. Des del punt de vista estadístic, aquesta definició exclou altres tipus de feminicidis, com ara el de dones sense relació amb l'agressor, fet que afecta la quantificació del fenomen.

L'any 2025, el nombre de dones mortes a mans de les seves parelles o exparelles al conjunt d'Espanya es va situar en 49 (és a dir, 1 cas cada 7,4 dies), segons les

dades del Consejo General del Poder Judicial. Des que es va iniciar el còmput de casos el total de víctimes arriba a 1.432 dones, amb una mitjana anual de 58,3 dones assassinades l'any.

Dins del concepte de violència de gènere també s'inclou els fills i filles que pateixen la violència a la qual està sotmesa la mare. Entre 2013 i 2025, la violència vicària ha costat la vida de 65 menors a mans dels seus propis progenitors o la parella o exparella de la mare. L'any 2025 es van registrar tres casos en el conjunt de l'estat.

Gràfic 1. Evolució del nombre de dones assassinades per violència de gènere en l'àmbit de la parella o exparella. Espanya. 2003-2025



Font: elaboració pròpia, a partir de dades del CGPJ.

Nota: algunes xifres reflectides en informes anteriors han experimentat canvis per la confirmació de nous casos que es trobaven en investigació i l'exclusió d'altres prèviament comptabilitzats.

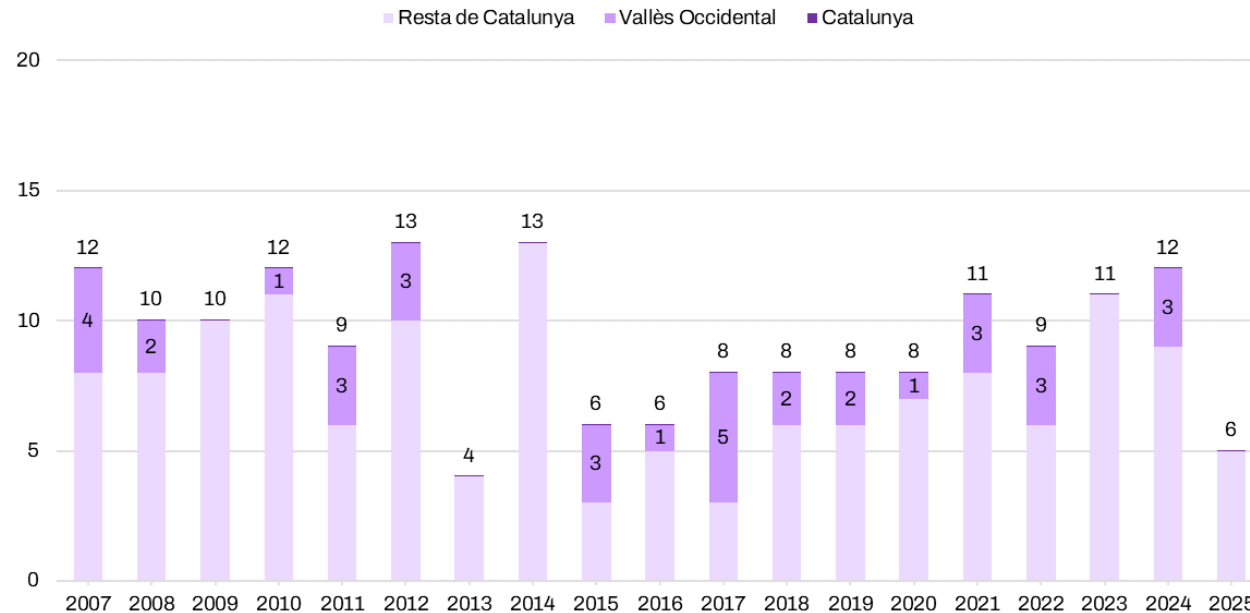


1. Dones assassinades

L'any 2025 es van registrar a Catalunya sis dones assassinades per violència masclista en l'àmbit de la parella o exparella, segons les dades recopilades sobre femicidis per l'Institut Català de les Dones. Entre 2007 i 2025, el nombre total de casos és de 176 dones a Catalunya. D'aquestes, 36 eren dones residents al Vallès Occidental.

Pel que fa a la violència vicària, les dades del Consejo General del Poder Judicial comptabilitzen fins a 8 nens i nenes menors d'edat assassinats a Catalunya des del 2013. Durant l'any 2025 no es va registrar cap víctima menor, tot i que es va produir un cas de violència vicària d'un adult.

Gràfic 2. Evolució del nombre de dones assassinades per violència de gènere en l'àmbit de la parella o exparella. Vallès Occidental i Catalunya. 2007-2025



Font: elaboració pròpia, a partir de dades del CGPJ i l'ICD.

Nota: algunes xifres reflectides en informes anteriors han experimentat canvis per la confirmació de nous casos que es trobaven en investigació i l'exclusió d'altres prèviament comptabilitzats. A més a més, hi ha discrepància en el recompte territorial de dones assassinades a Catalunya entre l'ICD i el CGPJ.

2. Denúncies i víctimes



La denúncia per part de la víctima es constitueix com a requisit necessari per accedir als instruments de protecció i intervenció que preveu la Ley Orgánica 1/2004. Les dades fan referència a denúncies rebudes als jutjats de violència sobre la dona. Poden tenir diferents procedències: atestat policial amb denúncia de la víctima o d'un familiar a una comissaria dels cossos i forces de seguretat de l'Estat, atestat policial amb intervenció de la policia, interposades directament al jutjat per les víctimes, els seus familiars, tercers o amb comunicat de lesions de la policia.

En una mateixa denúncia poden haver-hi diferents formes de violència masclista, és a dir, diferents tipus de delictes. Al seu torn, una víctima pot presentar diverses denúncies per diferents agressions. Fins al 2014 les estadístiques del CGPJ comptabilitzaven una denúncia per víctima. A partir del primer trimestre del 2015 es computa el nombre de dones que apareixen com a víctimes en les denúncies presentades en el període, és a dir, s'ofereix el nombre de víctimes i de denúncies de forma separada.



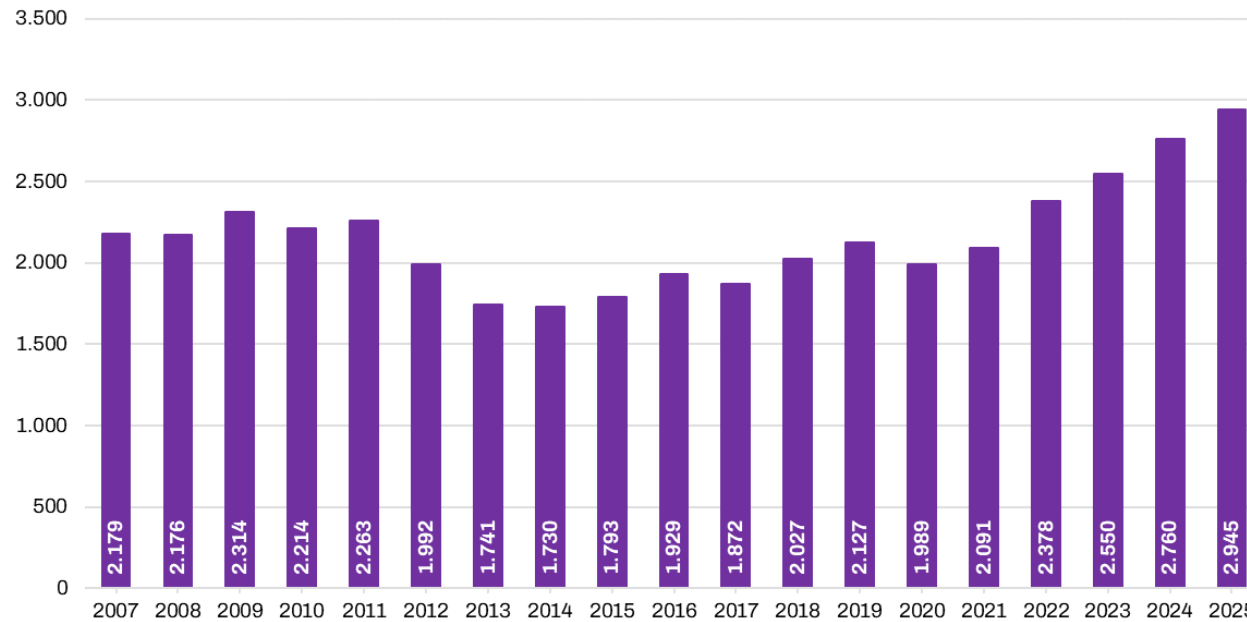
2. Denúncies i víctimes

Evolució de les denúncies

D'acord amb les dades anuals corresponents al 2025, publicades per l'Observatori contra la Violència Doméstica y de Género, els òrgans judicials a la comarca van rebre 2.945 denúncies per violència de gènere, un 6,7% més que el 2024, any en què es van registrar 2.760.

Aquest increment, tot i que menys intens que el que es va produir l'any anterior, manté la tendència alcista iniciada ara fa cinc anys, després del parèntesi que va haver-hi el 2020, en el context de la pandèmia.

Gràfic 3. Evolució del nombre de les denúncies presentades. Vallès Occidental. 2007-2025



Font: elaboració pròpia, a partir de dades del CGPJ.



2. Denúncies i víctimes

Evolució de les denúncies als partits judicials

Del total de denúncies presentades als òrgans judicials de la comarca, el 62,4% corresponen als partits judicials de Sabadell (34,7%) i Terrassa (27,8%) i una proporció menor als de Rubí (21,6%) i Cerdanyola del Vallès (16%). Respecte de l'any anterior, el nombre de denúncies registrades augmenta notablement a Rubí (+68,9%), així com a Sabadell (+6,4%), tot i que en menor mesura. En canvi, el partit de Terrassa experimenta un descens significatiu (-14,1%). En el cas de Cerdanyola, el nombre de denúncies es manté en xifres similars.

La incidència de la violència de gènere mostra una tendència creixent a la comarca arribant fins a les 59,6 denúncies per deu mil dones l'any 2025, 3,2 punts més que l'any anterior. Després d'aquest increment, la taxa comarcal s'apropa lleugerament a la catalana (63,1) i l'espanyola (81,6), tot i que la bretxa amb la mitjana estatal encara és molt àmplia, com mostra el Gràfic 4.

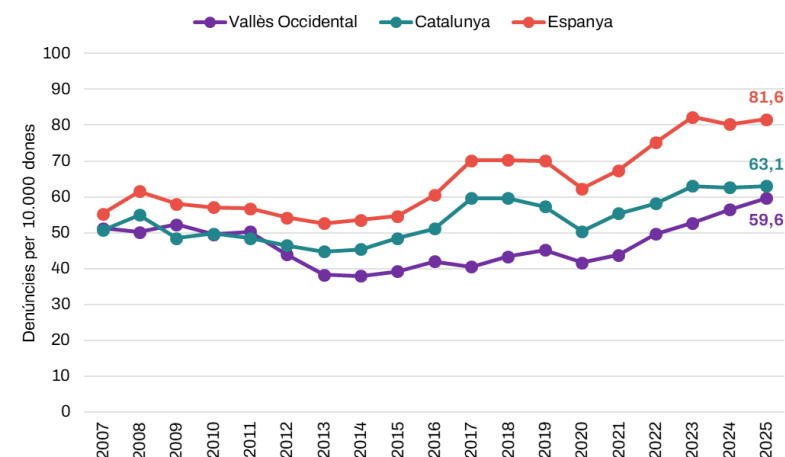
Dins de la comarca, Rubí presenta la taxa més elevada l'any 2025 (64,4 per deu mil dones), seguit de Terrassa (61,8 per deu mil) i Sabadell (60,1 per deu mil). Tots tres partits tenen una incidència superior a la mitjana catalana. En canvi, Cerdanyola del Vallès, amb una taxa de 50,6 per deu mil dones, té una incidència inferior.

Taula 1. Denúncies presentades i taxa de denúncies per partit judicial. Vallès Occidental. 2025

Partits judicials	Any 2025		Variació 2024-25		Taxa de denúncies
	n	% Total	absoluta	%	
Sabadell	1.021	34,7	61	6,4	60,1
Terrassa	818	27,8	-134	-14,1	61,8
Cerdanyola del Vallès	471	16,0	-1	-0,2	50,6
Rubí	635	21,6	259	68,9	64,4
Vallès Occidental	2.945	100,0	185	6,7	59,6

Font: elaboració pròpia, a partir de dades del CGPJ.

Gràfic 4. Evolució de la taxa de denúncies. Vallès Occidental, Catalunya i Espanya. 2007-2025

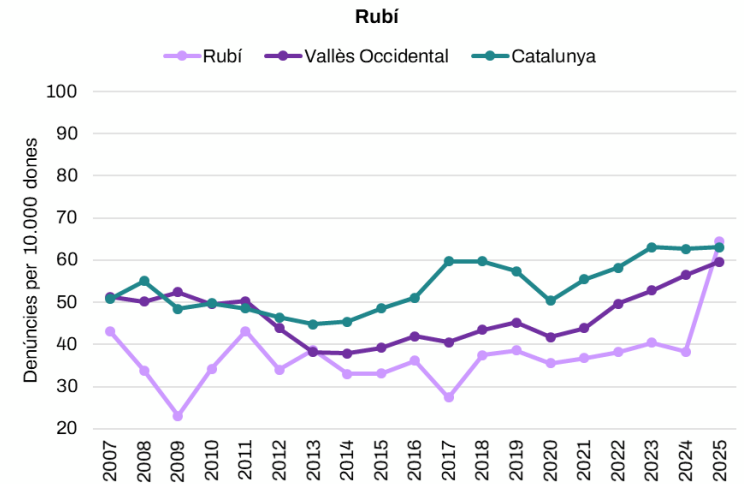
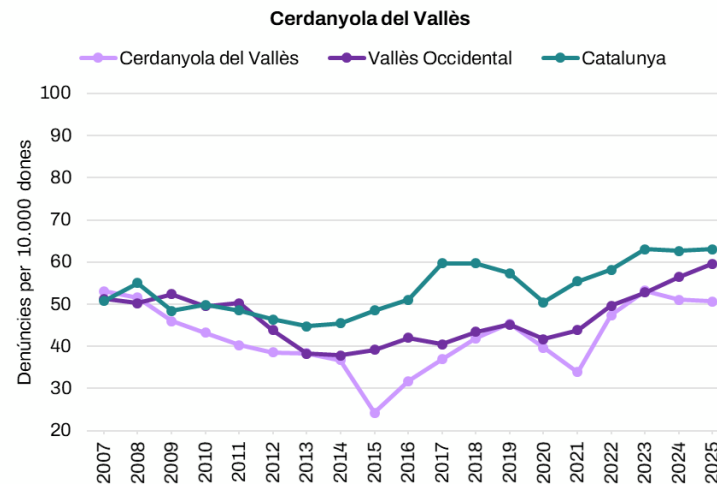
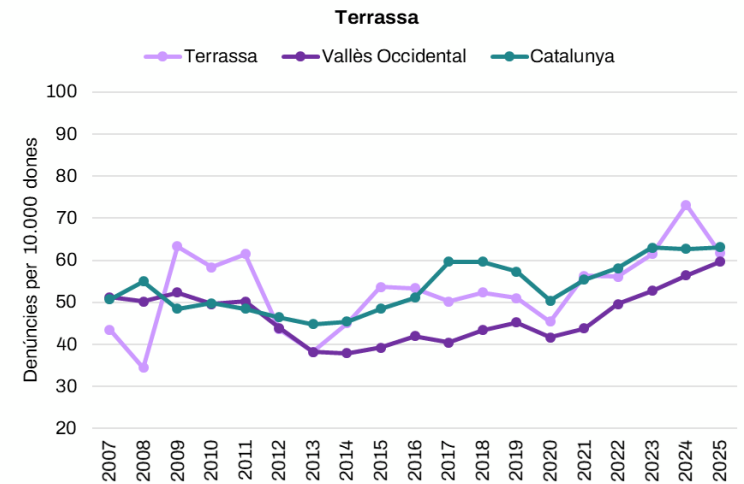
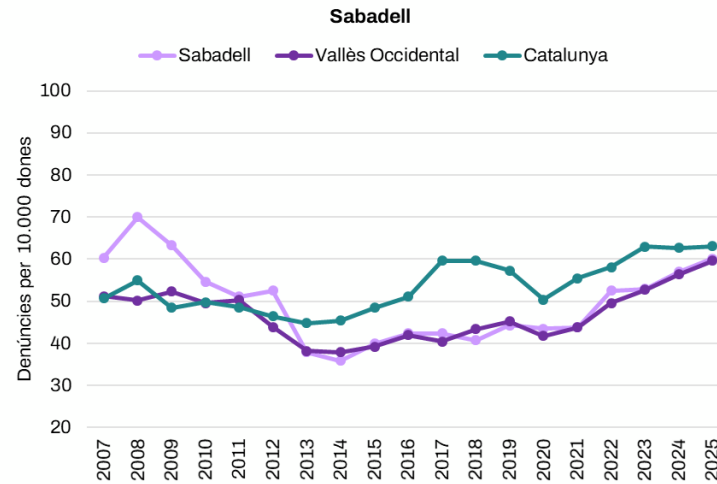




2. Denúncies i víctimes

Evolució de les denúncies als partits judicials

Gràfic 5. Evolució de la taxa de denúncies per partit judicial. Vallès Occidental. 2007-2025



Font: elaboració pròpia, a partir de dades del CGPJ.



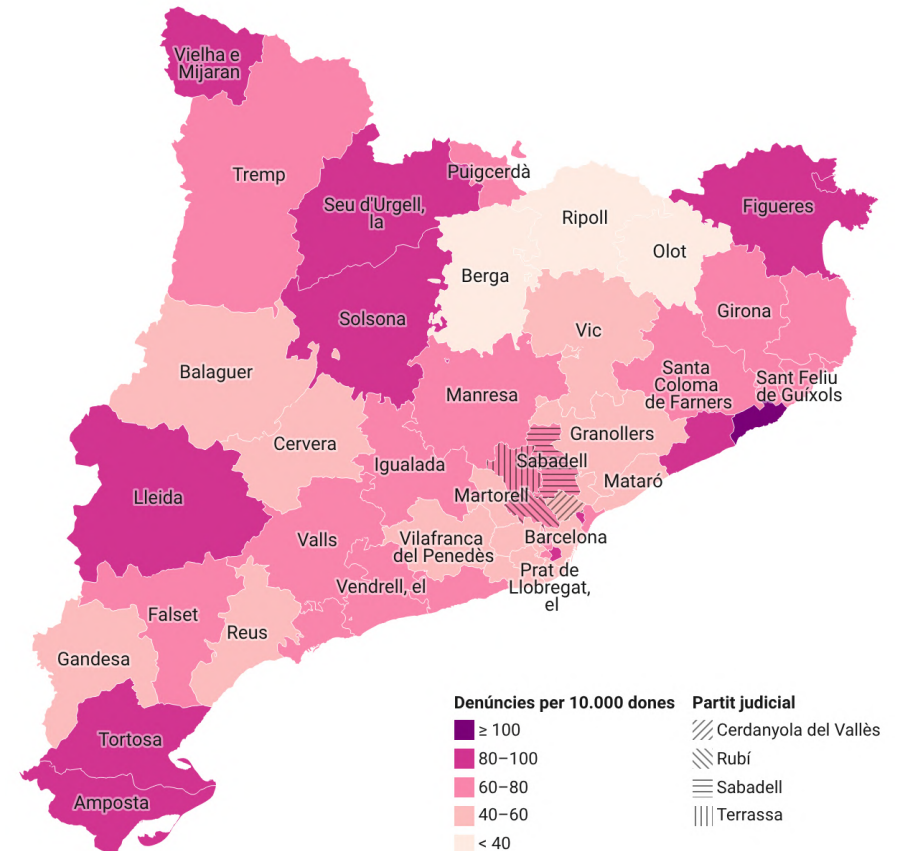
2. Denúncies i víctimes

Incidència de les denúncies a Catalunya

En l'àmbit català, nou partits judicials tenen una taxa de denúncies superior a la mitjana estatal (81,6) l'any 2025. D'aquests, destaquen el de Blanes (100,4), Vielha e Mijaran (97,9), la Seu d'Urgell (97,3), Lleida (95,6) i Santa Coloma de Gramenet (92,0).

Vint-i-cinc partits judicials, dels 49 que hi ha al territori, registren una incidència elevada, d'entre 60 i 80 denúncies per deu mil dones, entre els quals es troben tres de la comarca. Per últim, dinou partits presenten una taxa inferior a 60 denúncies per deu mil dones, incloent-hi el Cerdanyola del Vallès (50,6), amb la xifra més baixa de la comarca.

Mapa 1. Taxa de denúncies per partit judicial. Catalunya. 2025



Mapa: Observatori del Vallès Occidental • Font: CGPJ i INE • Creat amb Datawrapper

Font: elaboració pròpia, a partir de dades del CGPJ.



2. Denúncies i víctimes

Procedència de les denúncies

A la comarca, més del 80% de les denúncies s'interposen a través d'un atestat policial amb denúncia de la víctima. En concret, l'any 2025 van ser el 84,7% d'un total de 2.945 denúncies. Aquesta proporció s'ha mantingut en xifres similars des del 2015, oscil·lant entre el 80% i el 85%. La resta de procedències registren valors més baixos, sent les denúncies interposades directament als jutjats amb un part de lesions la segona més freqüent (12,6%). Aquesta distribució varia poc entre partits

judicials i la resta d'àmbits, tot i que altres procedències tenen un major pes com ara les denúncies rebudes directament als jutjats amb comunicat de lesions, en els casos de Sabadell i Terrassa o d'atestats amb intervenció policial, en el de Cerdanyola del Vallès.

Taula 2. Distribució de les denúncies segons procedència. Partits judicials del Vallès Occidental i àmbits territorials. 2025

Àmbit	Denúncies Total (n)	Víctima % Total	Familiars víctima % Total	Atestats policials (% Total)			Comunicat lesions rebut al jutjat % Total	Serveis assistència % Total
				amb den. víctima	amb den. familiar	int. policial		
Sabadell	1.021	0,0	0,0	80,9	0,0	0,0	19,1	0,0
Terrassa	818	1,3	0,0	80,1	0,0	0,0	18,6	0,0
Cerdanyola del Vallès	471	0,6	0,2	80,3	0,2	13,4	5,3	0,0
Rubí	635	0,0	0,0	100,0	0,0	0,0	0,0	0,0
Vallès Occidental	2.945	0,5	0,0	84,7	0,0	2,1	12,6	0,0
Barcelona	18.223	0,5	0,3	75,3	1,8	14,2	7,3	0,6
Catalunya	25.970	0,4	0,2	77,4	1,7	12,9	6,6	0,8
Espanya	204.342	0,9	0,2	70,7	1,7	16,2	7,1	3,1

Font: elaboració pròpia, a partir de dades del CGPJ.



2. Denúncies i víctimes

Dones víctimes segons nacionalitat

Durant l'any 2025 hi ha hagut un total de 2.913 víctimes de violència contra les dones, valor que no es correspon amb el nombre de denúncies presentades, fet que afecta exclusivament el partit judicial de Cerdanyola del Vallès.

Del total de dones víctimes, el 48,5% tenen nacionalitat estrangera, proporció superior a la d'altres àmbits territorials com la província de Barcelona (46,1%), Catalunya (46,4%) i el conjunt d'Espanya (38,4%).

Per partits judicials, Sabadell i Rubí presenten un percentatge de dones amb nacionalitat estrangera superior al 50 punts, mentre que al de Cerdanyola del Vallès la proporció és del 35,3%.

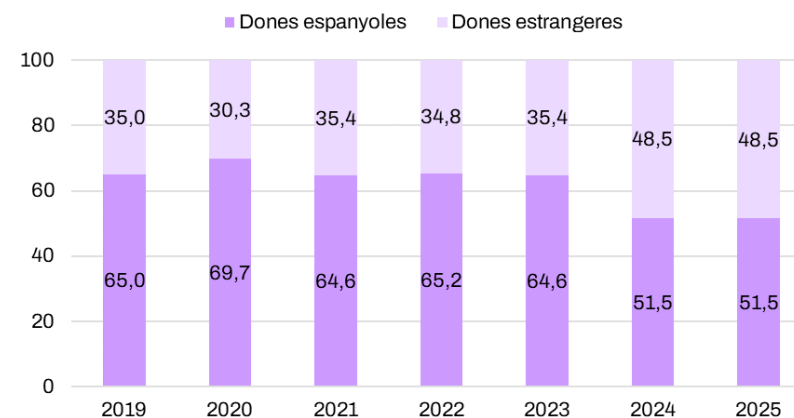
La proporció de dones víctimes amb nacionalitat estrangera ha crescut respecte de les xifres registrades els darrers anys, quan es mantenia al voltant del 35%.

Taula 3. Dones víctimes segons nacionalitat. Àmbits territorials i partits judicials del Vallès Occidental. 2025

	Dones espanyoles		Dones estrangeres		Total dones
	n	%	n	%	
Sabadell	503	49,3	518	50,7	1.021
Terrassa	454	55,5	364	44,5	818
Cerdanyola del Vallès	284	64,7	155	35,3	439
Rubí	259	40,8	376	59,2	635
Vallès Occidental	1.500	51,5	1.413	48,5	2.913
Barcelona	9.626	53,9	8.232	46,1	17.858
Catalunya	13.572	53,6	11.746	46,4	25.318
Espanya	114.137	61,6	71.051	38,4	185.188

Font: elaboració pròpia, a partir de dades del CGPJ.

Gràfic 6. Evolució de les dones víctimes segons nacionalitat (%). Vallès Occidental. 2025



Font: elaboració pròpia, a partir de dades del CGPJ.

3. Delictes



Els delictes de violència de gènere se situen, al Codi Penal, dins dels delictes contra la integritat personal i es configuren com aquells fets de lesions, amenaces, coaccions contra la integritat moral o la intimitat castigats amb una pena més greu per tenir com a víctima una dona que té o ha tingut una relació afectiva amb l'agressor. Aquesta violència és la manifestació de la discriminació, la situació de desigualtat i les relacions de poder de la parella o exparella sobre les dones.

La protecció contra el maltractament físic o psíquic en l'àmbit familiar es regula en els articles 148, 153 i 173 del Codi Penal. El tipus penal previst en l'article 153 condemna el detriment psicològic o una lesió, bé colpejar o maltractar sense causar lesió; el tipus penal de l'article 173 exigeix habitualitat de la violència psicològica o física i se situa sota la rúbrica de les tortures, creant un clima de violència i dominació. Per últim, l'article 148.5 es recullen els casos de lesions i maltractaments més greus, aquells que necessiten curació o tractament.

També es troben recollits per la llei els delictes contra la llibertat, contra la llibertat i indemnitat sexual, contra la integritat moral, contra la intimitat i el dret a la pròpia imatge, contra l'honor i contra els drets i deures familiars. Així mateix, els jutjats sobre les dones també recullen els delictes relacionats amb el trencament de penes i de mesures. Les dades fan referència a la prequalificació inicial del delicte, prèvia a l'acusació que es formuli i al pronunciament que faci la sentència.



3. Delictes

Delictes segons tipologia

Durant l'any 2025 es van registrar 3.401 delictes, dels quals al voltant de tres quarts (el 72,3%) van ser per maltractament físic o psicològic sense lesió greu (article 153 del Codi Penal). Al llarg de la sèrie històrica, la proporció d'aquest tipus s'ha situat per sobre del 60%. A continuació, amb un 10,3% del total figuren el delicte de trencament de penes i mesures, i el de contra la llibertat, integritat moral i intimitat, amb un 10%.

La distribució detallada dels delictes mostra que els maltractaments físics i psicològics amb lesions lleus (art. 153) predominen a tots els per partits judicials, excepte a Cerdanyola del Vallès, on altres tipologies tenen un major pes.

Taula 4. Distribució dels delictes segons tipologia. Vallès Occidental. 2025

Delicte	Delictes per partit judicial (n)					Delictes per partit judicial (% Total)				
	Vallès Occidental	Sabadell	Terrassa	Cerdanyola del Vallès	Rubí	Vallès Occidental	Sabadell	Terrassa	Cerdanyola del Vallès	Rubí
Lesions i maltractaments (art. 153)	2.458	816	727	264	651	72,3	70,0	75,5	42,5	100,0
Trencament de penes	349	139	135	75	0	10,3	11,9	14,0	12,1	0,0
Contra la llibertat, integritat moral i intimitat	341	197	67	77	0	10,0	16,9	7,0	12,4	0,0
Maltractament habitual (art. 173)	126	14	33	79	0	3,7	1,2	3,4	12,7	0,0
Lesions greus (art. 148 i ss.)	77	0	1	76	0	2,3	0,0	0,1	12,2	0,0
Resta	50	0	0	50	0	1,5	0,0	0,0	8,1	0,0
Total	3.401	1.166	963	621	651	100	100	100	100	100

Font: elaboració pròpia, a partir de dades del CGPJ.

4. Ordres de protecció



L'ordre de protecció és una resolució judicial que, en els casos en què existeixen indicis fundats de comissió de delictes o faltes contra la vida, integritat física o moral o llibertat sexual, entre d'altres, i existeixi una situació objectiva de risc per la víctima, consagra "l'estatut de protecció integral" de les víctimes de violència masclista, mitjançant l'adopció per un mateix òrgan jurisdiccional de mesures cautelars penals i civils, activant altres mesures d'assistència social.

La valoració del risc respon a cada cas concret, però alguns dels elements valorats són les relacions mantingudes amb l'agressor, els antecedents penals de l'agressor, les circumstàncies familiars i laborals de la víctima i l'agressor o l'existència de denúncies prèvies. L'ordre de protecció també implica el dret de la víctima a ser informada permanentment sobre la situació processal de l'agressor i la seva situació penitenciària.

L'ordre de protecció la pot sol·licitar la víctima, qualsevol persona que tingui relació amb la víctima segons l'article 173 del Codi penal, el Ministeri Fiscal, el jutge d'ofici pot acordar-la i les entitats o organismes públics o privats que tinguin coneixement de l'existència d'algun dels delictes o faltes de violència masclista. Aquesta sol·licitud ha de ser remesa de forma immediata al jutge o jutgessa competent. Rebuda la sol·licitud de l'Ordre de Protecció, el jutjat de guàrdia convocarà una audiència urgent.



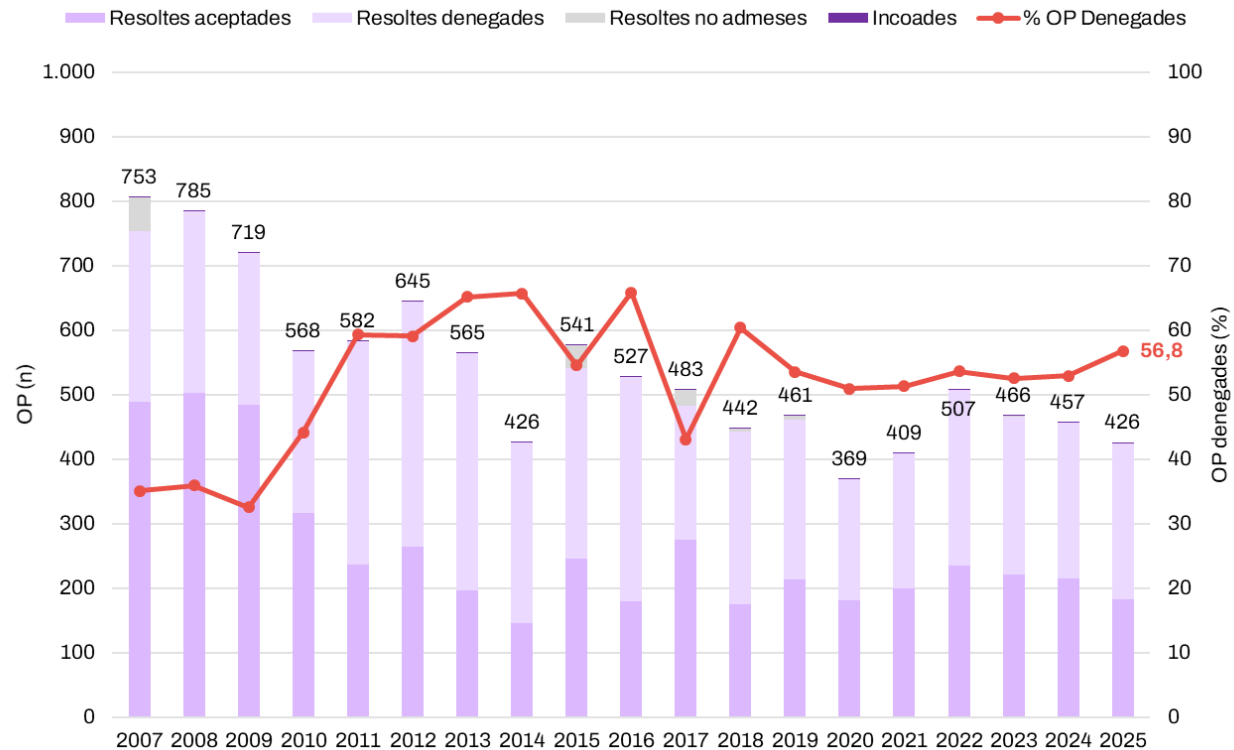
4. Ordres de protecció

Evolució de les ordres de protecció

Durant l'any 2025 es van sol·licitar en els òrgans judicials de la comarca un total de 426 ordres de protecció, un 6,8% menys que l'any 2024. D'aquestes, es van acordar 183 i denegar o no admetre altres 243. Respecte de l'any anterior, el nombre d'ordres denegades es manté en xifres similars.

Els òrgans judicials van acordar el 43,2% de les ordres incoades, mentre que el 56,8% van ser denegades. Les ordres denegades superen les acceptades des de l'any 2011 i els darrers cinc anys el valor ha oscil·lat entre el 50% i el 55%.

Gràfic 7. Evolució de les ordres de protecció segons estat. Vallès Occidental. 2007-2025



Font: elaboració pròpia, a partir de dades del CGPJ.



4. Ordres de protecció

Ordres de protecció per partit judicial

A la comarca, les ordres de protecció denegades superen les acceptades en tots els partits judicials, tret de Rubí (46,4%). L'any 2025 Terrassa presenta la proporció de denegacions més elevada, amb un 62,5% del total d'ordres incoades, seguit de Sabadell (58%) i Cerdanyola del Vallès (53,1%). En relació amb el conjunt de Catalunya (47,6%), la comarca té una proporció d'ordres denegades més elevada. Tant la mitjana comarcal com la catalana se situen molt per sobre de l'espanyola, que l'any 2025 era del 32,1%.

No obstant això, la ràtio d'ordres de protecció denegades de la comarca és de 14,5 per cada 100 denúncies presentades, valor inferior a la mitjana catalana (20,7) i espanyola (19,7). En l'àmbit del Vallès Occidental, el partit de Cerdanyola del Vallès té la ràtio més elevada, de 31,2 ordres denegades per cada 100 denúncies presentades, mentre que Rubí té la més baixa (4,4).

Taula 5. Ordres de protecció segons estat de resolució i ràtio d'ordres de protecció sobre denúncies presentades. Partits judicials del Vallès Occidental i àmbits territorials. 2025

	Incoades	Resoltes no admeses		Resoltes adoptades		Resoltes denegades		Ràtio OP/Denúncies
	n	n	%	n	%	n	%	
Sabadell	131	0	0,0	55	42,0	76	58,0	12,8
Terrassa	120	1	0,8	44	36,7	75	62,5	14,7
Cerdanyola del Vallès	147	0	0,0	69	46,9	78	53,1	31,2
Rubí	28	0	0,0	15	53,6	13	46,4	4,4
Vallès Occidental	426	1	0,2	183	43,0	242	56,8	14,5
Barcelona	3.767	94	2,5	1.804	47,9	1.869	49,6	20,7
Catalunya	5.374	101	1,9	2.713	50,5	2.560	47,6	20,7
Espanya	40.205	263	0,7	27.030	67,2	12.912	32,1	19,7

Font: elaboració pròpia, a partir de dades del CGPJ.

Nota: la ràtio d'ordres de protecció denegades sobre denúncies presentades expressa el nombre d'ordres de protecció denegades per cada 100 denúncies registrades en el mateix àmbit territorial i període. Es calcula dividint el nombre d'ordres denegades pel total de denúncies presentades i s'expressa en percentatge. La proporció d'ordres denegades respecte del total indica el pes de les ordres denegades sobre el conjunt d'ordres de protecció incoades, i es calcula dividint les ordres denegades pel total d'ordres incoades.



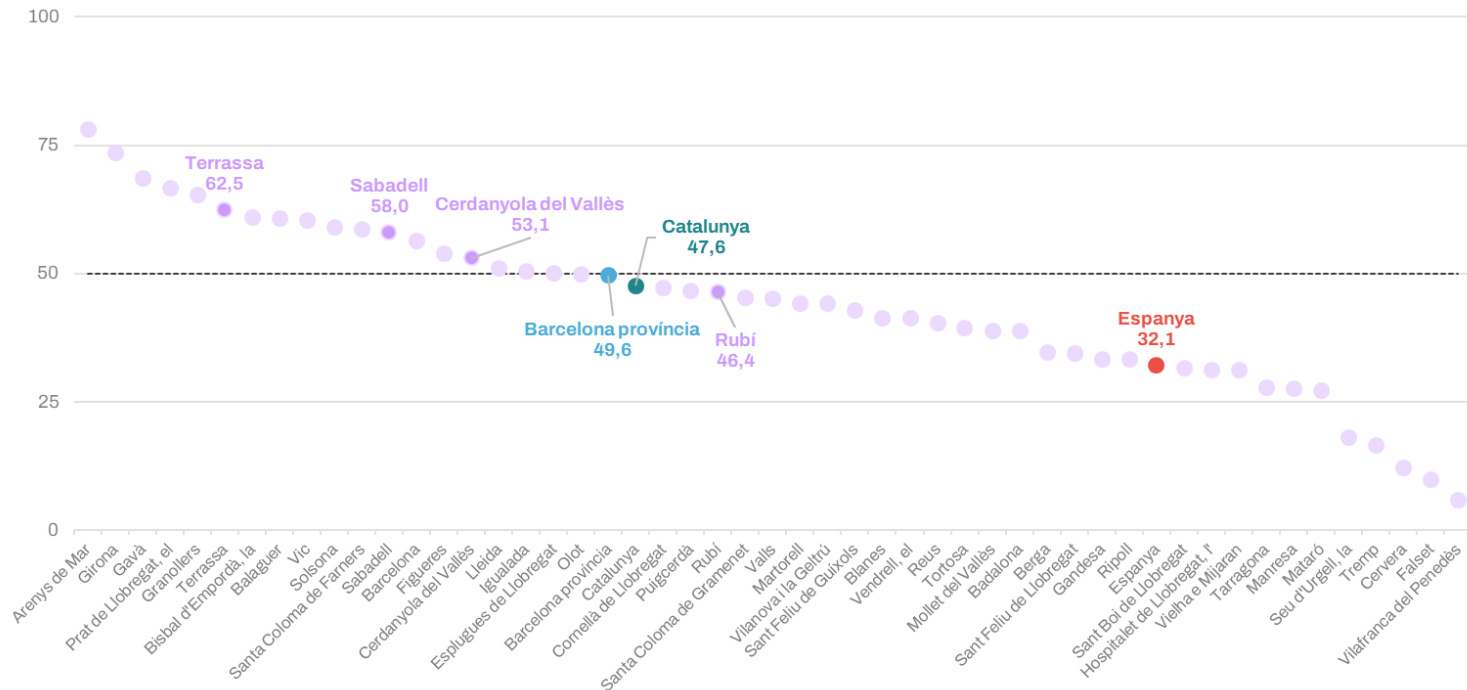
4. Ordres de protecció

Ordres denegades en el context català

Les ordres de protecció denegades van superar les acceptades a 19 dels 49 partits judicials de Catalunya, entre els quals es troben Terrassa (62,5%), Sabadell (58%) i Cerdanyola del Vallès (53,1%). Els partits amb les proporcions més elevades l'any 2025 van ser els d'Arenys de Mar (78,2%), Girona (73,2%), Gavà (68,6%) i el Prat de Llobregat (66,7%).

D'altra banda, els partits judicials de Falset, Vilafranca del Penedès i Amposta registren percentatges al voltant o per sota del 10%, és a dir, la gran majoria de les ordres de protecció són admeses.

Gràfic 8. Proporció d'ordres de protecció denegades per partits judicials. Catalunya. 2025



Font: elaboració pròpia, a partir de dades del CGPJ.

5. Mesures judicials de protecció



La dona víctima de violència de gènere té dret a l'adopció de les mesures de protecció que es puguin derivar de la sol·licitud d'ordre de protecció prevista en l'article 544 ter de la Llei d'Enjudiciament Criminal (LECR). Són aquelles que s'adopten en processos civils i penals relacionats amb la violència masclista. Les principals mesures de protecció són en l'àmbit penal i civil i altres mesures relacionades amb la protecció de dades i les limitacions de publicitat.

Les mesures penals poden anar des de les privatives de llibertat (presó provisional); ordres d'allunyament, sigui per aproximació o per sortida del domicili; prohibició de comunicació; prohibició de tornar d'anar o residir en determinats llocs; fins a presentar-se personalment davant el jutjat o la prohibició de la tinença d'armes i altres objectes perillosos i la seva retirada.

Les mesures civils que es poden sol·licitar són les que tenen com a finalitat primordial protegir els interessos dels fills o filles menors d'edat o de persones amb la capacitat judicialment modificada. Algunes d'aquestes mesures són les següents: atribució de l'ús de l'habitatge familiar; determinació del règim de custòdia i de comunicació entre els fills i els progenitors; prestació d'aliments; o qualsevol altra disposició que es consideri oportuna a fi d'apartar el menor d'un perill o d'evitar-li perjudicis.



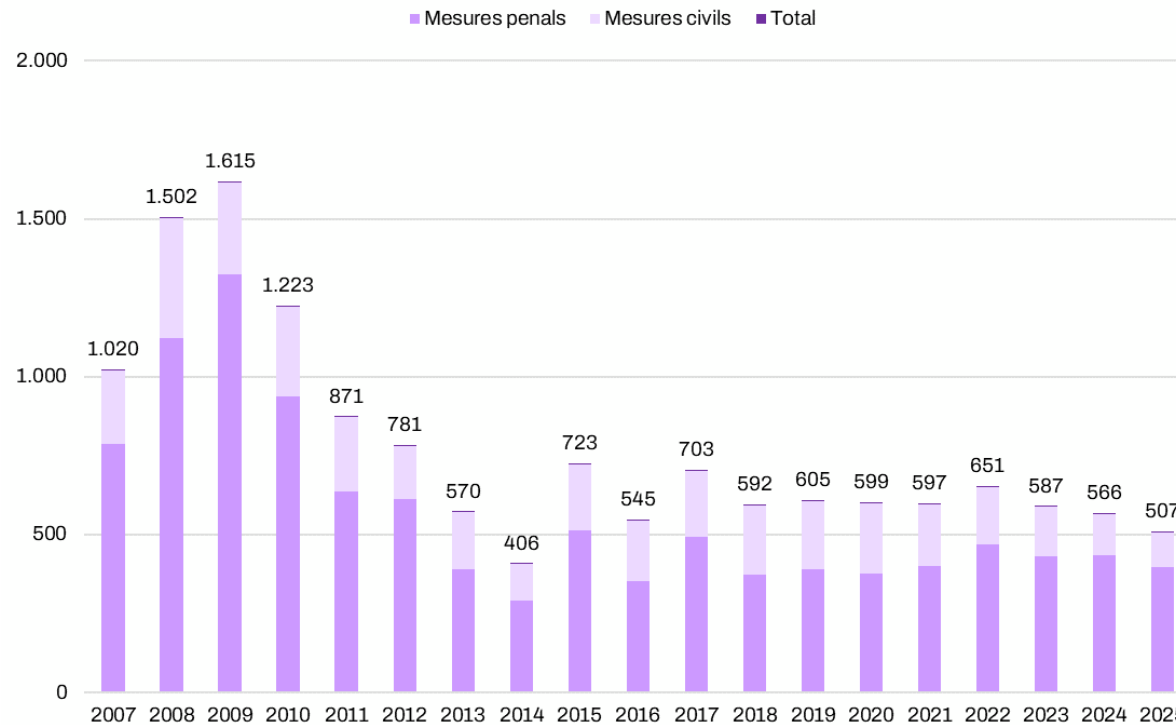
5. Mesures judicials de protecció

Evolució de les mesures de protecció

Els òrgans judicials de la comarca van acordar 507 mesures de protecció de les víctimes (dones i menors) derivades de les ordres de protecció i d'altres mesures cautelars. Respecte de l'any anterior, el nombre de mesures es va reduir un 10,4% i, del total, el 78,1% (396) eren de tipus penal i el 21,9% (111), civils.

Dins de l'àmbit penal, les més freqüents van ser la prohibició de comunicació i les ordres d'allunyament que representen, respectivament, el 48,3% i el 40,5% (Taula 6). Per altre banda, entre les civils, les més freqüents van ser les relacionades amb la prestació d'aliments (43,2%), seguides de les relacionades amb l'atribució de l'habitatge (23,4%).

Gràfic 9. Evolució de les mesures de protecció segons tipus. Vallès Occidental. 2007-2025



Font: elaboració pròpia, a partir de dades del CGPJ.

5. Mesures judicials de protecció



Mesures de protecció per tipus i partit judicial

Taula 6. Distribució de les mesures de protecció segons tipus. Partits judicials del Vallès Occidental. 2025

Mesures penals	Vallès Occidental	Sabadell	Terrassa	Cerdanyola del Vallès	Rubí
Privativa de llibertat	1,4	0,0	0,0	0,0	0,0
Allunyament	40,5	37,3	48,9	27,6	34,1
Prohibició de comunicació	48,3	50,0	48,9	42,1	34,1
Prohibició tornar lloc delictu	8,5	12,7	0,0	14,5	6,8
Altres	1,4	0,0	2,2	15,8	25,0
Total (n)	396	110	90	152	44

Mesures civils	Vallès Occidental	Sabadell	Terrassa	Cerdanyola del Vallès	Rubí
Atribució de l'habitatge	23,4	26,5	15,6	0,0	28,6
Suspensió règim visites	6,3	0,0	15,6	0,0	7,1
Suspensió guarda i custòdia	4,5	0,0	3,1	50,0	10,7
Prestació aliments	43,2	63,3	28,1	50,0	25,0
Altres Civils	0,2	10,2	0,4	0,0	0,3
Total (n)	111	49	32	2	28

Font: elaboració pròpia, a partir de dades del CGPJ.



6. Dispensa de l'obligació de declarar

El dret a la dispensa de l'obligació a declarar fa referència als casos de la no obligació de declarar com a testimoni, establert en l'article 416 de la Llei d'Enjudiciament Criminal. Es poden dispensar els parents del processat en línies directa ascendent i descendent, el cònjuge o la persona unida per una relació de fet anàloga a la matrimonial, els germans/anes consanguinis o uterins i els col·laterals consanguinis fins al segon grau civil, així com els parents a qui es refereix el número 3 de l'article 261.

Durant la fase prejudicial, el jutge/essa instructor/a ha d'advertir a la persona que testifiqui, segons el número 3 de l'article 261, que no té obligació de declarar en contra del processat. Si la víctima s'acull a la dispensa de l'obligació a declarar en qualsevol fase del procés judicial, renuncien a donar continuïtat al procés judicial iniciat amb la interposició de la denúncia, però no s'interromp en deure d'investigar per part de l'administració judicial. La pràctica judicial mostra que un nombre elevat de dones s'acullen a la dispensa de declarar contra els seus marits o companys a la fase d'instrucció, fet que pot donar lloc a l'arxivament del procediment, o en judici oral, amb el resultat, en ocasions, d'una sentència absolutòria.

El Tribunal Suprem (Sala 2^a) va dictar la Sentència 389/2020 amb data de 10 de juliol de 2020 que modifica el dret a la dispensa a declarar, acordant que si la víctima ha denunciat primer i posteriorment s'ha personat com a acusació particular, ha renunciat al seu dret de dispensa a declarar, és a dir, té l'obligació a declarar en contra de l'agressor. Segons la sentència, la dispensa a l'obligació de col·laborar amb la justícia, no té fonament si es concedeix a una testimoni que és a la vegada denunciant i víctima, precisament és mitjançant la seva atribució delictiva que s'ha activat el procediment judicial.



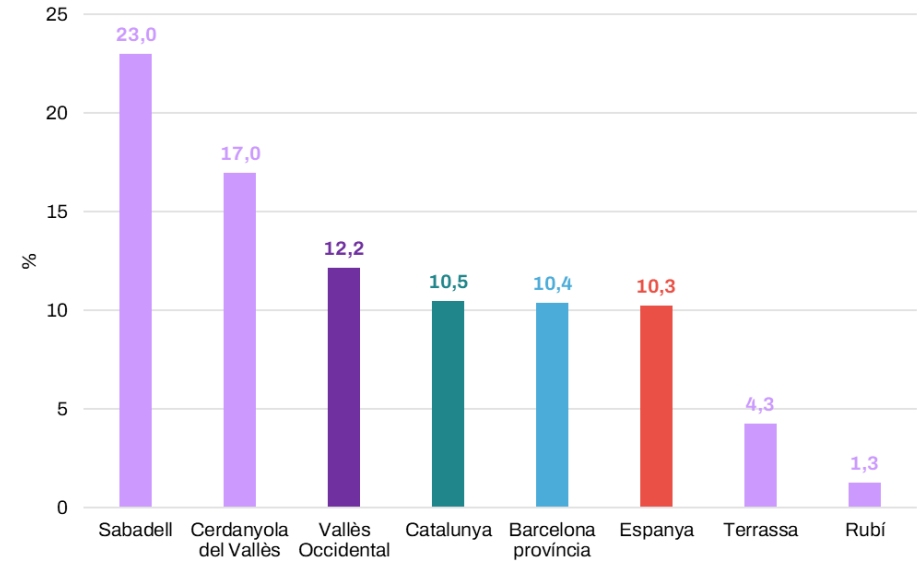
6. Dispensa de l'obligació de declarar

Dispensa de l'obligació de declarar

L'any 2025, 358 dones es van acollir a la dispensa de l'obligació de declarar contra el seu agressor, el que representa el 12,2% del total de víctimes que van presentar denúncies per violència de gènere. El nombre de dones que van prendre aquesta decisió va augmentar un 27,4% respecte del 2024, mentre que la proporció de dones també va incrementar-se prop al voltant de dos punts.

Tenint en compte la nacionalitat, entre les víctimes amb nacionalitat espanyola, el 13,2% de les dones es van acollir a la dispensa de l'obligació de declarar, proporció que baixa fins al 11,2% en el cas de les estrangeres.

Gràfic 10. Percentatge de dones víctimes que s'acullen a la dispensa de l'obligació a declarar. Partits judicials del Vallès Occidental, Barcelona, Catalunya i Espanya. 2025



Font: elaboració pròpia, a partir de dades del CGPJ.

7. Resolucions dels procediments judicials



A les dades del CGPJ es contemplen tres formes principals de resolució dels procediments judicials: elevació a l'òrgan competent, la sentència i el sobreseïment. La sentència és la resolució judicial que decideix definitivament sobre un procés (penal o civil) i posa fi al procediment judicial. Poden ser absolutòries o condemnatòries.

El sobreseïment es produeix en els casos en què acaba anticipadament el procés sense analitzar-se les qüestions de fons d'aquest. El més freqüent és el sobreseïment provisional, majoritàriament perquè els indicis no són suficients per continuar amb el procés i responsabilitzar a una persona del delictes, tot i que no es descarta que l'hagi comès i el cas es pot reobrir si apareixen noves proves. També es pot determinar el sobreseïment lliure, que és la resolució que es realitza quan no existeixen indicis racionals que han ocorregut els fets.

L'elevació a l'òrgan competent és quan es declara falta de competència en funció del tipus de delictes i es trasllada a l'òrgan corresponent. Les dades del CGPJ aporten la prequalificació inicial dels delictes, però quan els delictes són greus, el procés penal es du a terme en un altre tipus de jutjat. Amb els delictes menys greus, és a dir, quan les penes privatives de llibertat són iguals o inferiors a 5 anys o d'altres penes de diferent naturalesa que la durada no excedeixi els 10 anys l'enjudiciament correspon al Jutjat Penal especialitzat; i les penes privatives de llibertat per delictes greus superior a 5 anys o d'altra naturalesa que excedeixin els 10 anys correspon a una secció especialitzada de l'Audiència Provincial.



7. Resolucions dels procediments judicials

Resolucions dels procediments segons formes de terminació

L'any 2025, el 44,4% dels assumptes judicials duts a terme a la comarca van finalitzar en sobreseïment, mentre que un de cada quatre (24,7%) es van elevar a l'òrgan competent, procediment mitjançant el qual es traspasa la resolució dels delictes més greus al Jutjat Penal o a l'Audiència Provincial. Per últim, el 17,6% del total d'assumptes van acabar en sentència, majoritàriament condemnatòria (17,3%).

Des del punt de vista territorial, no hi ha diferències rellevants en la distribució de les formes de terminació, atès que en tots els partits judicials i àmbits territorials

predomina el sobreseïment. Tot i així, en considerar les sentències condemnatòries registrades a l'any 2025, s'observa un major pes a Cerdanyola del Vallès (19,3%), Sabadell (17,7%) i Rubí (16,7%), mentre que a Terrassa cau fins al 15,7%. Tots els partits de la comarca se situen per sobre de la mitjana provincial, catalana i espanyola.

Al llarg de la sèrie històrica, el gruix dels procediments acaben en sobreseïment. No obstant això, els darrers anys hi ha hagut un increment en els assumptes judicials que acaben en sentència condemnatòria.

Taula 7. Distribució de les resolucions segons formes de terminació de l'assumpte judicial. 2025

	Per sentència		Per sobreseïment		Elevació òrgan comp.	Altres
	Absolutòria	Condemnatòria	Lliure	Provisional		
Sabadell	0,4	17,7	0,2	42,0	20,9	18,8
Terrassa	0,2	15,7	5,9	36,6	33,6	8,1
Cerdanyola del Vallès	0,6	19,3	1,1	50,1	26,7	2,2
Rubí	0,0	16,7	19,7	22,0	17,7	23,9
Vallès Occidental	0,3	17,3	6,7	37,7	24,7	13,3
Barcelona	0,9	8,5	2,5	38,4	29,9	19,9
Catalunya	1,0	10,5	2,5	38,7	29,0	18,3
Espanya	1,2	15,4	2,3	39,6	19,7	21,8

Font: elaboració pròpia, a partir de dades del CGPJ.

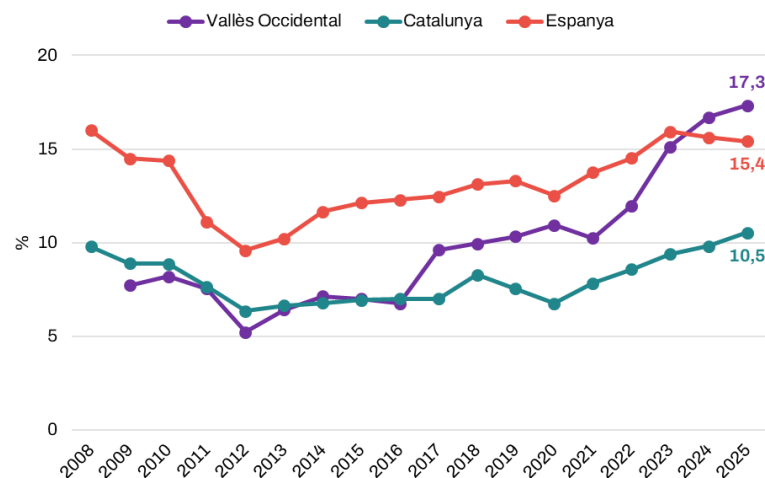


7. Resolucions dels procediments judicials

Resolucions dels procediments segons formes de terminació

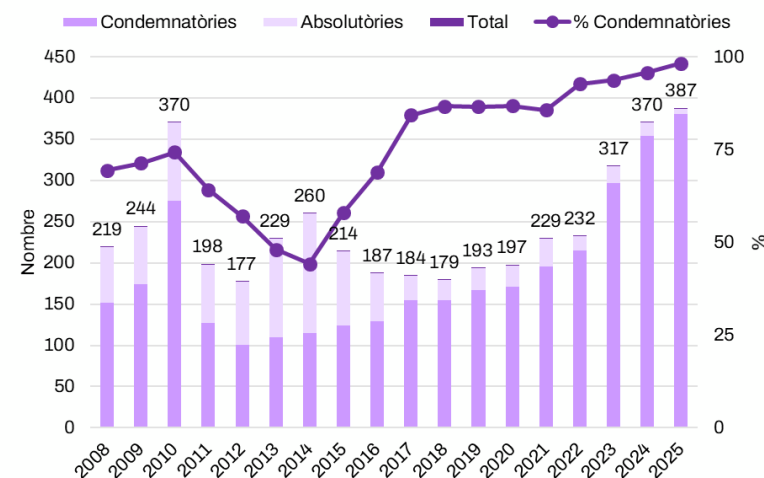
L'any 2025 els òrgans judicials de la comarca van dictar 387 sentències, un 4,6% més que l'any anterior. Del total de sentències, 380 van ser condemnatòries, el que representa el 98,2% del total, la xifra més elevada de la sèrie històrica.

Gràfic 11. Proporció de sentències condemnatòries respecte el total d'assumptes judicials. Vallès Occidental, Catalunya i Espanya. 2008-2025



Font: elaboració pròpia, a partir de dades del CGPJ.

Gràfic 12. Evolució de les sentències segons forma de terminació. Vallès Occidental. 2008 - 2025





8. Serveis d'informació i atenció a les dones

La xarxa de SIAD, funciona coordinadament arreu del territori català, i està formada per 108 SIAD de titularitat municipal o comarcal, les quals garanteixen l'accés de totes les dones a la informació, l'orientació i l'assessorament en totes aquelles qüestions que puguin ser del seu interès: l'àmbit laboral, social, personal, familiar, recursos públics i altres, fent especial atenció a la detecció de la violència masclista i al sistema de derivació als Serveis d'Intervenció Especialitzada (SIE).

El SIE és un servei que ofereix atenció especialitzada i acompanyament a totes les dones joves i adultes i els seus fills i filles afectats per processos de violències masclistes. Està dissenyat per facilitar el procés de recuperació i reparació de les violències viscudes i del dany patit.

Al Vallès Occidental hi ha 13 oficines de SIAD ubicades en el municipis de més de 20.000 habitants i, per als municipis amb menys població, està disponible el servei itinerant del Consell Comarcal, tret de Badia del Vallès que disposa d'una oficina pròpia. En el cas dels SIE, la comarca disposa de dos serveis operatius a Sabadell i Terrassa.

Les dades dels SIAD que proporciona l'Institut Català de les Dones estan recollides a través de l'aplicatiu HIPATIA i comptabilitzen les dones usuàries en situació de violència masclista, a més de les característiques de l'atenció, el perfil de les usuàries i la distribució territorial dels serveis. Aquestes dades es poden descarregar des del portal de Dades Obertes. Les dades dels SIE de la comarca provenen dels registres dels propis serveis.

La Línia d'atenció contra la violència masclista 900 900 120 és gratuïta i confidencial i funciona tots els dies de l'any, les 24 hores del dia. S'hi pot accedir per telèfon i correu electrònic, i atén les demandes relacionades amb qualsevol forma de violència contra les dones. També actua en els casos d'activació del Servei d'intervenció en crisis greus, procedent de qualsevol Ajuntament i Consell Comarcal, amb consentiment previ de la dona.

8. Serveis d'informació i atenció a les dones



Dones ateses i atencions per motiu violència masclista als SIAD de la comarca

Durant el primer semestre de 2025 els SIAD localitzats a la comarca van realitzar un total de 10.587 atencions i 2.258 dones van ser ateses, de les quals al voltant de la meitat (1.132) es trobaven en situació de violència masclista.

Taula 8. Atencions, dones ateses i dones ateses per motiu de violència masclista. Vallès Occidental. 2019-2025*

	2019	2020	2021	2022	2023	2024	2025*
Atencions	12.918	15.550	16.974	18.760	18.062	20.367	10.587
Dones ateses	2.677	2.678	3.023	3.955	3.529	4.633	2.258
Dones ateses VM	741	857	909	1.568	1.421	2.097	1.132
% Total Dones ateses	27,7	32,0	30,1	39,6	40,3	45,3	50,1
Taxa per 10.000 dones	1,6	1,8	1,9	3,3	2,9	4,3	2,3

Font: Institut Català de les Dones (ICD).

(*) Dades acumulades del primer semestre de 2025.



8. Serveis d'informació i atenció a les dones

Dones ateses i atencions per motiu violència masclista als SIAD de la comarca

Les dades sobre els SIAD recullen informació sobre les característiques de les dones ateses (Taula 9) i de l'atenció realitzada (Taula 10). Aquest conjunt de dades té limitacions que afecten la seva qualitat, entre les quals destaquen la presència de dades incompletes i inconsistents, especialment l'elevat nombre de casos amb "No consta". Cal tenir en compte aquest fet a l'hora d'interpretar els resultats ja que poden presentar biaixos.

Dit això, el gruix de les dones ateses per motiu de violència masclista fins al primer semestre de 2025 es troben en les franges d'edat compreses entre els 30 i 45 anys (41%) i entre els 46 i 65 anys (39,3%). La presència d'adultes joves, de 19 a 29 anys, (11,7%) i grans (5,1%) és molt inferior. Aquesta distribució per grups d'edat és molt similar al llarg de la sèrie històrica.

Pel que fa al lloc de naixement, el 27,6% són dones nascudes a l'estranger, proporció superior al que té aquest col·lectiu en la conjunt de la població resident a Catalunya i també és similar als dels anys anteriors.

El nivell educatiu mostra que la majoria de les dones ateses té un nivell de formació baix (sense estudis o estudis primaris). Cal tenir en compte, però, que no es disposa de dades sobre el nivell de formació assolida en el 70% dels casos.

Quant a l'estat civil i el tipus d'unitat familiar, la informació disponible indica que la major part (24,4%) es troben en una relació, ja sigui matrimonial o com a parella de fet, i prop d'un 18% eren solteres.

Del total de dones ateses, el 26,2% són llars monoparentals.

Per últim, un 18,5% de les dones estaven en situació d'ocupació en el moment de l'atenció. Val a dir que no es disposa d'informació sobre dos terços de les dones ateses durant el primer semestre del 2025.

Pel que fa a les característiques de l'atenció, el 36,3% de les dones ateses van accedir directament als SIAD de la comarca per iniciativa pròpia, un 35,5% través d'altres serveis públics (serveis socials, sanitaris, etc.) i un 9,4% a través de les forces i cossos de seguretat.

Any rere any la forma d'atenció més freqüent acostuma a ser la presencial (53% del total), seguida de la telefònica (30,7%) o per correu electrònic (15%).

Un aspecte molt rellevant és el motiu de la consulta per violència masclista. Malauradament, la informació sobre la tipologia de violència continua sent molt limitada ja que no consta en el 70,4% dels casos.

Quant el servei que presta l'atenció, es distribueixen entre el psicològic (44,2%), l'assessorament jurídic (32,4%) i la primera acollida (19,2%). Per últim, igual que en la tipologia de consulta, les vies de derivació de les dones ateses presenten un elevat percentatge de no consta.



8. Serveis d'informació i atenció a les dones

Perfil sociodemogràfic de les dones ateses per motiu violència masclista als SIAD de la comarca

Taula 9. Perfil sociodemogràfic de les dones ateses per motiu de violència masclista. Vallès Occidental. 2025*

Dones ateses			Dones ateses		
Grup d'edat	n	% Total	Tipus d'unitat familiar	n	% Total
Fins a 12 anys	4	0,4	Unipersonal	78	6,9
De 13 a 18 anys	27	2,4	Monoparental	297	26,2
De 19 a 29 anys	133	11,7	Parella amb fills	99	8,7
De 30 a 45 anys	464	41,0	Parella sense fills	31	2,7
De 46 a 65 anys	445	39,3	Família extensa	101	8,9
Més de 65 anys	58	5,1	Persones sense parentiu	7	0,6
No consta	1	0,1	Altres	305	26,9
Lloc de naixement	n	% Total	No consta	214	18,9
Espanya	820	72,4	Situació laboral	n	% Total
Estranger	312	27,6	Ocupada	209	18,5
Nivell de formació	n	% Total	Aturada	79	7,0
Estudis primaris	140	12,4	Inactiva	49	4,3
Estudis secundaris	108	9,5	Altres	31	2,7
Estudis superiors	73	6,4	No consta	764	67,5
Sense estudis	17	1,5	Situació econòmica	n	% Total
No consta	794	70,1	Ajuts socials	57	5,0
Estat civil	n	% Total	Dependent	412	36,4
Soltera	202	17,8	Independent	491	43,4
Casada	234	20,7	No consta	172	15,2
Parella de fet	42	3,7	Total	1.132	100,0
Divorciada	160	14,1			
Separada de fet	86	7,6			
Vídua	15	1,3			
No consta	393	34,7			
Total	1.132	100,0			

Font: Institut Català de les Dones (ICD).
(* Dades acumulades del primer semestre de 2025.



8. Serveis d'informació i atenció a les dones

Dones ateses per motiu violència masclista als SIAD de la comarca segons característiques de l'atenció

Taula 10. Característiques dels casos de les dones ateses per motiu de violència masclista. Vallès Occidental. 2025*

Dones ateses			Dones ateses		
Canal d'entrada	n	% Total	Servei que atén	n	% Total
Iniciativa pròpia	411	36,3	Primera acollida	222	19,6
Guàrdia Urbana	25	2,2	Servei assessor. general	38	3,4
Mossos	81	7,2	Servei assessor. jurídic	367	32,4
Serveis sanitaris	148	13,1	Servei assessor. psicològic	500	44,2
Serveis socials	228	20,1	No consta	5	0,4
Altres serveis	26	2,3	Derivació		
Associacions	7	0,6	SIAD	172	15,2
Altres	79	7,0	Altres	134	11,8
No consta	127	11,2	No consta	826	73,0
Forma d'atenció			Total		
Presencial	600	53,0		1.132	100,0
Telefònica	347	30,7			
Correu electrònic	170	15,0			
Videoconferència	15	1,3			
No consta		0,0			
Tipologia consulta (violència)					
Situació de violència múltiple	60	5,3			
Violència econòmica	8	0,7			
Violència psicològica	226	20,0			
Violència psicològica i física	23	2,0			
Violència sexual	18	1,6			
No consta	797	70,4			
Total	1.132	100,0			

Font: Institut Català de les Dones (ICD).

(*) Dades acumulades del primer semestre de 2025.



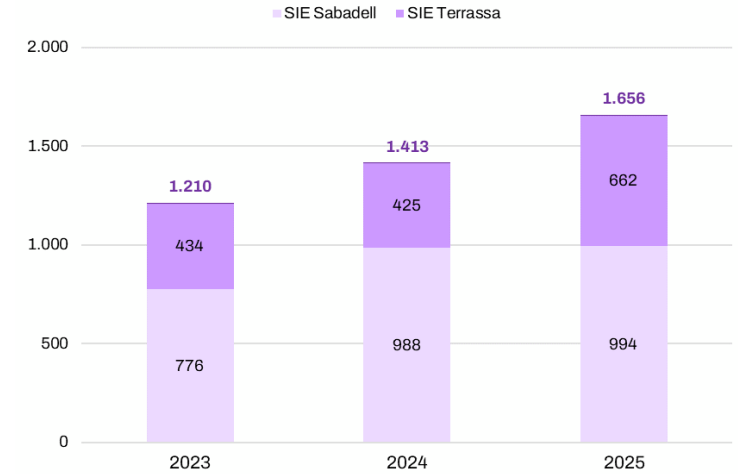
8. Serveis d'informació i atenció a les dones

Dones ateses i atencions dels Serveis d'Intervenció Especialitzada (SIE)

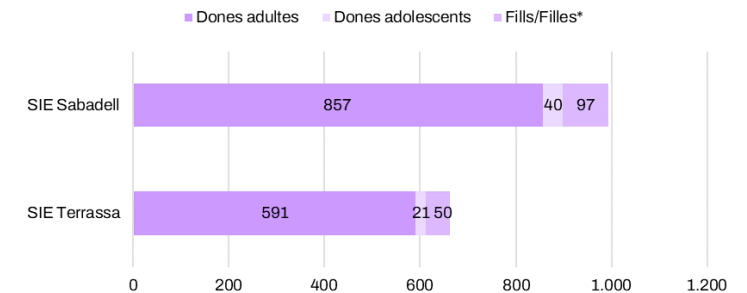
El nombre de persones ateses als SIE de la comarca ha anat augmentant progressivament els darrers anys. Durant l'any 2025, s'hi han atès un total de 1.656 persones, un 17,1% més que l'any anterior. A nivell territorial, el 60% (994) de les persones ateses corresponen al SIE de Sabadell i el 40% restant (662) al de Terrassa.

Del total de persones ateses durant l'any 2025, 1.509 eren dones i 147 filles i fills. Posant atenció en l'edat de les dones, 1.448 eren adultes i 61 adolescents. En el cas del SIE de Sabadell, de les 897 dones ateses, 857 eren adultes i 40 adolescents i, en el de Terrassa, de les 612 dones, 591 eren adultes i 21 adolescents.

Gràfic 13. Evolució de les persones ateses als SIE de Sabadell i Terrassa. 2023-2025



Gràfic 14. Distribució de les persones ateses per tipologia d'usuària. 2025



Font: elaboració pròpia, a partir de dades dels SIE i l'ICD.

(*) Inclou persones no binàries.



8. Serveis d'informació i atenció a les dones

Dones ateses i atencions dels Serveis d'Intervenció Especialitzada (SIE)

El perfil de les dones ateses pels SIE de Sabadell i Terrassa mostra alguns trets compartits, però també diferències rellevants entre territoris. En termes d'edat, en tots dos serveis predominen les dones adultes d'entre 26 i 54 anys, que concentren la major part de les atencions. A Terrassa destaca especialment el grup de 36 a 45 anys, amb el 32,9% del total, seguit del de 26 a 35 anys. A Sabadell, el pes més elevat també correspon a les dones de 36 a 45 anys, amb el 31%, però s'observa una presència relativament més alta de dones joves de 19 a 25 anys que a Terrassa. En canvi, les dones de més de 60 anys tenen un pes reduït en ambdós serveis.

Pel que fa al lloc de naixement, la majoria de dones ateses han nascut a Espanya, especialment a Sabadell, on representen el 70% del total. A Terrassa, el pes de les dones nascudes a l'estranger és més elevat, sobretot les procedents de països de fora de la Unió Europea, que representen el 36,6% de les ateses, davant del 28% a Sabadell. Això apunta a un perfil lleugerament més divers d'origen en el cas de Terrassa.

Quant al nivell formatiu, predominen les dones amb estudis secundaris o de formació professional. A Sabadell hi ha una proporció més elevada de dones amb estudis universitaris, mentre que a Terrassa tenen més pes les dones amb estudis secundaris i també les que disposen de formació professional. Les dones sense estudis tenen una presència minoritària en tots dos casos.

En relació amb la situació laboral i residencial, Sabadell presenta un percentatge més alt de dones ocupades, mentre que a Terrassa hi ha una proporció més elevada de dones en situació de desocupació.

Pel que fa a l'habitatge, el lloguer és la situació residencial més habitual en ambdós municipis, seguit de la propietat i la convivència amb la família. També s'identifiquen situacions de major vulnerabilitat residencial (com habitatge compartit, ocupació precària o pis/mesa d'emergència), tot i que amb un pes més reduït.

En conjunt, el perfil majoritari és el d'una dona adulta, especialment d'entre 36 i 45 anys, nascuda a Espanya, amb estudis secundaris o de formació professional, i amb una situació residencial vinculada principalment al lloguer o la propietat. Les principals diferències són el major pes de dones nascudes a l'estranger i no ocupades a Terrassa, i una presència més elevada de dones ocupades, nascudes a Espanya i amb estudis universitaris a Sabadell.



8. Serveis d'informació i atenció a les dones

Perfil sociodemogràfic de les dones ateses als SIE de la comarca

Taula 11. Característiques de les dones ateses als SIE de Sabadell i Terrassa. 2025

	SIE Sabadell	SIE Terrassa		SIE Sabadell	SIE Terrassa
Edat	% Total	% Total	Situació laboral		
De 19 a 25 anys	19,0	14,4	Ocupada	58,0	42,6
De 26 a 35 anys	17,0	22,3	No ocupada	42,0	56,7
De 36 a 45 anys	31,0	32,9	No consta	0,0	0,7
De 46 a 54 anys	21,0	20,5	Situació residencial		
De 55 a 60 anys	4,0	5,7	Lloguer	30,0	32,4
De 61 a 65 anys	5,0	2,5	Propietat	32,0	29,0
65 anys i més	2	1,2	Precari/ocupació	9,0	10,6
No consta	1	0,5	Família	21,0	19,6
Lloc de naixement			Habitació pis compartit	7,0	5,4
Espanya	70,0	61,1	Pis/mesa emergència	0,0	1,7
Estranger (UE)	2,0	2,2	No consta		1,2
Estranger (No UE)	28,0	36,6	Total Dones ateses	857	591
Nivell de formació					
Primaris	14,0	13,1			
Secundari (ESO/Batx.)	29,0	36,6			
FP	31,0	29,7			
Universitaris	23,0	18,3			
Sense estudis	3,0	1,5			
No consta	0,0	0,7			

Font: elaboració pròpia, a partir de dades dels SIE.



8. Serveis d'informació i atenció a les dones

Línia d'atenció contra la violència masclista 900 900 120

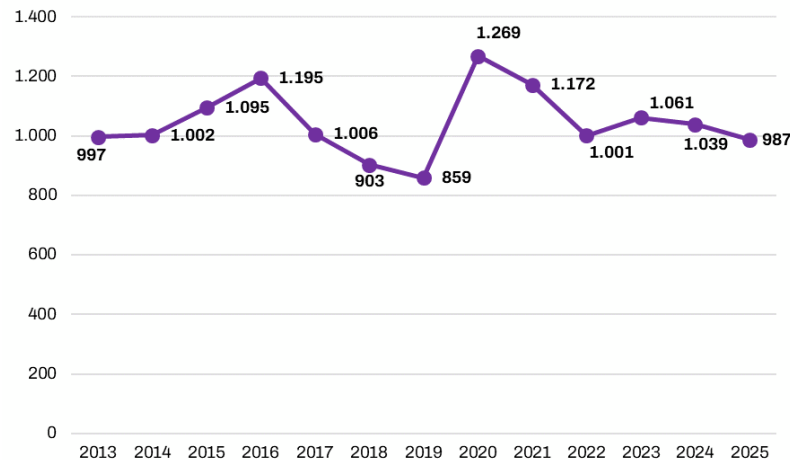
L'any 2025, la línia 900 900 120 va rebre 987 trucades de persones residents a la comarca. Aquesta xifra és un 5% inferior a la registrada durant l'any anterior.

Pel que fa a les característiques de les trucades rebudes, la major part, vuit de cada deu, van ser realitzades per la mateixa usuària (Taula 11). Del total de trucades, el 76% estaven relacionades amb violència psicològica i un terç amb violència física. Una proporció menor va ser per

l'econòmica (10,4%) o sexual (7,1%). Cal apuntar que les trucades poden estar relacionades amb més d'una forma de violència masclista.

Per últim, el 40,1% de les dones que van trucar es van derivar cap a serveis d'atenció a les dones i el 16,3% a serveis de seguretat i policials.

Gràfic 15. Evolució de les trucades rebudes a la línia 900 900 120. Vallès Occidental. 2013-2025



Font: Institut Català de les Dones (ICD).

Taula 12. Característiques de les trucades rebudes a la línia 900 900 120. Vallès Occidental. 2025

	Dones ateses	
	n	%
Persona que truca		
La pròpia usuària	787	79,7
Familiar o persona propera	163	16,5
Professional	27	2,7
Altres	10	1,0
Formes de violència masclista		
Psicològica	750	76,0
Física	326	33,0
Econòmica	103	10,4
Sexual i abusos sexuals	70	7,1
Derivacions		
Serveis d'atenció a les dones	396	40,1
Serveis Seguretat i Policials	161	16,3
Serveis Socials	70	7,1
Altres tipus de serveis	54	5,5
No es deriva	285	28,9
No consta	21	2,1
Total	987	100

Fonts i metodologia



Aquest informe es basa en les dades proporcionades per l'[Observatorio contra la Violencia Doméstica y de Género](#) del Consejo General del Poder Judicial que realitza un seguiment estadístic del fenomen en l'àmbit judicial, on s'aplica el marc legislatiu de la [Ley Orgánica 1/2004, 28 de diciembre, de Medidas de Protección Integral contra la Violencia de Género](#).

L'Observatorio publica estadístiques trimestrals i anuals desglossades per Tribunals Superiors de Justícia, províncies i partits judicials sobre denúncies, ordres de protecció, mesures adoptades, persones enjudiciades i forma de terminació dels procediments.

L'àmbit territorial de l'informe està configurat pels quatre partits judicials que formen part del Vallès Occidental: Sabadell, Terrassa, Cerdanyola del Vallès i Rubí. Cal tenir en compte que, en aquest informe, el màxim nivell de desagregació és el partit judicial atès que no es disposa de dades a escala municipal.

El partit de Sabadell comprèn nou municipis de la comarca, amb un població total de 332.706 habitants a 1 de gener de 2025. El partit compta amb un Jutjat exclusiu de Violència sobre la Dona i un Jutjat Penal especialitzat. El partit de Terrassa inclou sis municipis que sumen una població de 261.108 habitants i disposa d'un Jutjat exclusiu de Violència sobre la Dona. Pel que fa a Cerdanyola del Vallès, el partit té cinc municipis que sumen 182.572 habitants i compta amb un Jutjat de Primera Instància i Instrucció. Per últim, el partit de Rubí comprèn tres municipis que sumen 193.842 habitants i té un Jutjat de Primera Instància i Instrucció.

A banda de l'activitat dels òrgans judicials, el document també recull i analitza dades sobre l'activitat dels Serveis d'informació i atenció a les dones (SIAD), dels Serveis d'intervenció especialitzada en violència masclista (SIE) i sobre la Línia d'atenció contra la violència masclista. L'accés a les fonts estadístiques s'ha realitzat a través del portal de dades obertes de la Generalitat de Catalunya i dels propis serveis. Cal assenyalar que aquestes fonts presenten limitacions que afecten la qualitat de la informació.

Fonts i metodologia



Partits judicials del Vallès Occidental



Partit Judicial	Municipis	Població Total	Població Dones
Sabadell (N. 13 de Barcelona) Municipis: 9 Jutjats i tribunals: 15 • Jutjat Penal 4 (especialitzat) • Jutjat de Violència sobre la Dona 1 (exclusiu)	Castellar del Vallès	25.395	12.881
	Gallifa	171	76
	Palau-solità i Plegamans	15.584	7.963
	Polinyà	8.572	4.277
	Sabadell	224.589	115.218
	Sant Llorenç Savall	2.591	1.289
	Sant Quirze del Vallès	20.175	10.345
	Sta. Perpètua de Mogoda	26.101	13.086
	Sentmenat	9.528	4.753
Total	332.706	169.888	
Terrassa (N. 15 de Barcelona) Municipis: 6 Jutjats i tribunals: 14 • Jutjat de Violència sobre la Dona 1 (exclusiu)	Matadepera	9.808	4.886
	Rellinars	928	429
	Terrassa	232.676	118.334
	Ullastrell	2.170	1.087
	Vacarisses	7.710	3.763
	Viladecavalls	7.816	3.945
Total	261.108	132.444	
Cerdanyola del Vallès (N. 19 de Barcelona) Municipis: 5 Jutjats i tribunals: 6 • Jutjat de 1a. Instància i Instrucció 7	Badia del Vallès	13.058	6.672
	Barberà del Vallès	34.031	17.350
	Cerdanyola del Vallès	58.264	29.955
	Montcada i Reixac	37.446	19.032
	Ripollet	39.773	20.069
Total	182.572	93.078	
Rubí (N. 24 de Barcelona) Municipis: 3 Jutjats i tribunals: 6 • Jutjat de 1a. Inst. i Instrucció 5	Castellbisbal	13.058	6.506
	Rubí	82.825	41.764
	Sant Cugat del Vallès	97.959	50.397
Total	193.842	98.667	
Vallès Occidental		970.228	494.077

Glossari



Acusació particular

L'acusació particular és la posició processal per la qual una víctima o damnificat acusa penalment a qui hagi comès el fet delictiu. Aquest acte és independent de l'acusació del Ministeri Fiscal i es vincula a fets públics o semipúblics. La persona ofesa pel delictes, acompanyada del seu advocat, presenta l'acusació amb la finalitat de perseguir el fet i obtenir les sancions que corresponguin.

Article 148 del Codi Penal

Les lesions que per qualsevol mitjà o procediment, causés a un altre una lesió que menyscabi la seva integritat corporal o la seva salut física o mental, podran ser castigades amb la pena de presó de dues a cinc anys, atès el resultat causat o risc produït: 1r Si en l'agressió s'haguessin utilitzat armes, instruments, objectes, mitjans, mètodes o formes concretament perilloses per a la vida o salut, física o psíquica, del lesionat. 2n Si hagués mediat acarnissament o traïdoria. 3r Si la víctima anés menor de dotze anys o persona amb discapacitat necessitada d'especial protecció. 4t Si la víctima anés o hagués estat emmanillat, o dona que estigués o hauria estat lligada a l'autor per una anàloga relació d'afectivitat, fins i tot sense convivència. 5è Si la víctima fos una persona especialment vulnerable que conviski amb l'autor.

Article 153 del Codi Penal

El que per qualsevol mitjà o procediment causés a un altre menyscapse psíquic o una lesió no definits com a delictes en aquest Codi, o colpegés o maltractés d'obra a un altre sense causar-li lesió, quan l'ofesa sigui o hagi estat emmanillat, o dona que estigui o hagi estat lligada a ell per una anàloga relació d'afectivitat fins i tot sense convivència, o persona especialment vulnerable que conviski amb l'autor, serà castigat amb la pena de presó de sis mesos a un any o de treballs en beneficis de la comunitat de trenta-un a vuitanta dies i, en tot cas, privació del dret a la tinença i port d'armes d'un any i un dia a tres anys, així com, quan el Jutge o Tribunal ho estimi adequat a l'interès del menor o incapaç, inhabilitació per a l'exercici de la pàtria potestat, tutela, guarda o acolliment fins a cinc anys.

Article 173 del Codi Penal

De les tortures i altres delictes contra la integritat moral. El que infligís a una altra persona un tracte degradant, menyscabant greument la seva integritat moral, serà castigat amb la pena de presó de sis mesos a dos anys. Amb la mateixa pena seran castigats els que, en l'àmbit de qualsevol relació laboral o funcional i prevalent-se de la seva relació de superioritat, realitzin contra un altre de manera reiterada actes hostils o humiliants que, sense arribar a constituir tracte degradant, suposin greu assetjament contra la víctima.

Atestat policial

L'atestat és un conjunt de diligències de caràcter preventiu, breus i ordenades, fetes per la Policia Judicial en relació amb uns fets presumptament delictius, davant els quals s'han de dur a terme les tasques per descobrir els delinqüents i recollir els efectes, els instruments o les proves del delictes. Aquest document constitueix la base per al procediment penal.

Delictes ingressats

Correspon a la prequalificació inicial, que tendeix, a més a englobar com a lesions el gruix de violència denunciades, és prèvia a l'acusació que es formuli i al pronunciament que dicti la sentència.

Dispensa de l'obligació de declarar

No es troben en l'obligació de declarar els parents de la persona processada en línia directa ascendent i descendent, el seu cònjuge o persona unida per relació del fet anàleg al matrimonial, els seus germans/es de consanguinitat i els col·laterals consanguinis fins a un segon grau civil. (Article 416.1 de la Llei d'Enjudiciament Criminal).

Femicidi

Assassinat d'una dona a les mans d'un home per masclisme o misogínia, sent aquest el resultat extrem de la violència física, psicològica i sexual al qual pot ser sotmesa una dona per un home.

Glossari



Incoació d'un procés judicial

En Dret Processal, donar inici a un sumari, procés o expedient; començar actuacions judicials.

Informe de lesions

L'informe de lesions correspon a un protocol especial que estableix la Llei Orgànica 1/2004 de 28 de desembre, de Mesures de Protecció Integral contra la Violència de Gènere. Les seves funcions són: denunciar a l'administració de justícia, mitjançant la remissió de l'informe de lesions, la constatació o sospita de maltractament; reflectir en la història clínica de la pacient el procés al qual està sotmesa: facilitar una còpia a la dona maltractada, si la seva seguretat no ho impedeix; facilitar la coordinació i treball interdisciplinari en cadascun dels casos.

Jutjats de Violència sobre la Dona

Les competències dels jutjats de violència sobre la dona s'estableixen a l'article 87 ter de la Llei orgànica del poder judicial. El seu àmbit d'actuació és en l'ordre penal i en el civil. Tenen competència, en l'àmbit penal, per conèixer de la instrucció de les causes per determinats delictes i faltes, sempre que l'autor els hagi comès contra la seva esposa o exesposa, o contra la dona amb qui estigui o hagi estat lligat per anàloga relació d'afectivitat, fins i tot sense convivència. També coneixen de delictes i faltes comesos sobre descendents, propis o de l'esposa o convivent, o sobre menors o incapaços que convísquin amb ell o que estiguin subjectes a la potestat, tutela, curatela, acolliment o guarda de fet de l'esposa o convivent, quan també s'hagi produït un acte de violència de gènere.

Llei orgànica 1/2004, de 28 de desembre, de mesures de protecció integral contra la violència de gènere

L'àmbit de la Llei abraça tant els aspectes preventius, educatius, socials, assistencials i d'atenció posterior a les víctimes, com la normativa civil que incideix en l'àmbit familiar o de convivència on principalment es produeixen les agressions, així com el principi de subsidiarietat en les administracions públiques. Igualment, s'aborda amb decisió la resposta punitiva que han de rebre totes les manifestacions de violència que aquesta Llei regula. La violència de

gènere és enfocada per la Llei d'una manera integral i multidisciplinària, començant pel procés de socialització i educació. La conquesta de la igualtat i el respecte a la dignitat humana i la llibertat de les persones han de ser un objectiu prioritari en tots els nivells de socialització.

Llei 5/2008, de 24 d'abril, del dret de les dones a erradicar la violència masclista

La finalitat d'aquesta llei és establir els mecanismes per contribuir a l'erradicació de la violència masclista que pateixen les dones i reconèixer i avançar en garanties respecte al dret bàsic de les dones a viure sense cap manifestació d'aquesta violència. Aquesta llei neix en el context d'una transformació de les polítiques públiques que té l'objectiu d'emmarcar normativament la transversalitat de la perspectiva de gènere en tots els àmbits i que contribuirà a fer possible l'exercici d'una democràcia plena. Es tracta, en definitiva, d'enfocar el fenomen de la violència masclista com un problema vinculat al reconeixement social i jurídic de les dones.

Mesures judicials de protecció

La normativa contempla diferents tipus de mesures penals i civils.

Mesures penals: privatives de llibertat; ordre d'allunyament; prohibició de comunicació; prohibició de tornar al lloc del delictes o de residència de la víctima; retirada d'armes o altres objectes perillosos.

Mesures civils: atribució de l'ús i gaudi de l'habitatge; règim de custòdia, visites, comunicació amb els fills; prestació d'aliments; mesura de protecció al menor per evitar un perill o perjudici. Mesures d'assistència i protecció social: establertes en l'ordenament jurídic, tant estatal com autonòmic

Glossari



Ordres de protecció

L'Ordre de Protecció és una resolució judicial que consagra "l'estatut de protecció integral" de les víctimes de violència domèstica, mitjançant l'adopció per un mateix òrgan jurisdiccional de mesures cautelars penals i civils, activant altres mesures d'assistència social.

La Llei 27/2003, de 31 de juliol, que regula l'Ordre de Protecció de les Víctimes de la Violència domèstica, pretén que, a través d'un ràpid i senzill procediment judicial davant del Jutjat d'Instrucció, les víctimes de violència domèstica puguin obtenir un estatut integral de protecció que compregui mesures civils, penals i assistencials i de protecció social. En els casos en què existeixen indicis fundats de comissió de delictes o faltes de violència domèstica i existeix una situació objectiva de risc per a la víctima, ordena la seva protecció mitjançant l'adopció de mesures cautelars civils i/o penals, a més a més d'activar les mesures d'assistència i protecció social necessàries, per remissió de l'Ordre de Protecció als Punts de Coordinació de les Comunitats Autònomes.

Partit judicial

Unitat territorial integrada per un o més municipis d'una mateixa província, on hi ha un o més jutges de primera instància i instrucció, amb seu a la seva capital, i jurisdicció en tot l'àmbit de la seva demarcació. Constitueix també la demarcació que hom pren com a base per a la distribució dels diputats provincials en proporció al nombre d'habitants

Serveis d'Informació i Atenció a les Dones (SIAD)

L'objectiu dels SIAD és apropar a les dones de tot el territori serveis d'assessorament psicològic i jurídic que donen resposta, de manera coordinada, a les necessitats d'informació, orientació i assessorament en tots aquells aspectes relacionats amb la vida de les dones (laboral, social, personal, familiar i altres). Aquests serveis també fan detecció, prevenció i sensibilització de la violència masclista.

Els SIAD formen part de la Xarxa d'atenció i recuperació integral per a les dones en situacions de violència masclista, conjunt de serveis específics per a l'atenció integral d'aquesta xacra establerts per al Llei 5/2008 del dret de les dones a erradicar la violència masclista.

Víctima de violència masclista o de gènere

Per acreditar la condició de víctima de violència de gènere s'ha de tenir la sentència definitiva per la qual es condemna a l'agressor, una Ordre de protecció dictada a favor seu o, excepcionalment, l'informe del Ministeri Fiscal.

Violència masclista o de gènere

Segons la Llei 5/2008, de 24 d'abril, de la Generalitat de Catalunya, la violència masclista és la violència que s'exerceix contra les dones com a manifestació de la discriminació i de la situació de desigualtat en el marc d'un sistema de relacions de poder dels homes sobre les dones i que, produïda per mitjans físics, econòmics o psicològics, incloses les amenaces, les intimidacions i les coaccions, tingui com a resultat un dany o un patiment físic, sexual o psicològic, tant si es produeix en l'àmbit públic com en el privat.

Annex



Badia del Vallès

Centre d'informació i Recursos per a Dones (CIRD)

Avda. de la Costa Blava s/n. Edifici El Molí 2n

08214 Badia del Vallès

Tel. 635531036 (Whatsapp)

badiacird@gmail.com

Titularitat: Ajuntament de Badia del Vallès

Barberà del Vallès

Servei d'informació i atenció a les dones (SIAD)

Carrer Nemesií Valls, 35, 2n pis

08210 Barberà del Vallès

Tel. 937297171 ext. 273

siad@bdv.cat

Titularitat: Ajuntament de Barberà del Vallès

Castellar del Vallès

Servei d'informació i atenció a les dones (SIAD)

Plaça Major, s/n (Edifici Mirador)

08211 Castellar del Vallès

Tel. 937144040

mjlomas@castellarvalles.cat

Titularitat: Ajuntament de Castellar del Vallès

Cerdanyola del Vallès

Servei d'informació i atenció a les dones (SIAD)

Carrer Belles Arts, 19

08290 Cerdanyola del Vallès

Tel. 935921647

dones@cerdanyola.cat

Ajuntament de Cerdanyola del Vallès

Montcada i Reixac

Servei d'informació i atenció a les dones (SIAD)

Carrer Major, 32 MIR (Casa de la Vila)

08110 Montcada i Reixac

Tel. 935651122

oficinadona@montcada.org

Titularitat: Ajuntament de Montcada i Reixac

Ripollet

Servei d'informació i atenció a les dones (SIAD)

Carrer La Salut, 1

08291 Ripollet

Tel. 935046007

sgarriga@ripollet.cat

Titularitat: Ajuntament de Ripollet

Rubí

Servei d'informació i atenció a les dones (SIAD)

Rambla Joan Miró, s/n

08191 Rubí

Tel. 935813900

dona@ajrubi.es

Titularitat: Ajuntament de Rubí

Sabadell

Servei d'informació i atenció a les dones (SIAD)

Carrer Vidal, 146

08208 Sabadell

Tel. 937246167

gener@ajsabadell.cat

Titularitat: Ajuntament de Sabadell

Sant Cugat del Vallès

Servei d'informació i atenció a les dones (SIAD)

Avinguda de Gràcia, 50 (Casa Mònaco)

08172 Sant Cugat del Vallès

Tel. 935657000

donainformacio@santcugat.cat

Titularitat: Ajuntament de Sant Cugat del Vallès

Sant Quirze del Vallès

Servei d'informació i atenció a les dones (SIAD)

Passatge Dalí, 8

08192 Sant Quirze del Vallès

Tel. 937216800

sumemxlaigualtat@santquirzevalles.cat

Titularitat: Ajuntament de Sant Quirze del Vallès

Santa Perpètua de Mogoda

Servei d'informació i atenció a les dones (SIAD)

Carrer Pablo Picasso, 32

08130 Santa Perpètua de Mogoda

Tel. 935604205

igualtat@staperpetua.cat

Titularitat: Ajuntament de Sta. Perpètua de Mogoda

Terrassa

Servei d'informació i atenció a les dones (SIAD)

Carrer Nou de Sant Pere, 36

08221 Terrassa

Tel. 937397408

polgener@terrassa.cat

Titularitat: Ajuntament de Terrassa

Consell Comarcal Vallès Occidental

Servei d'informació i atenció a les dones (SIAD)

Carretera Nacional - 150, km. 15

08227 Terrassa

Tel. 937273534

ccvoc.infodona@ccvoc.cat

Titularitat: Consell Comarcal del Vallès Occidental

Àrea Bàsica del Serveis Socials (municipis < 20.000 habitants)

SIAD Sabadell

Gallifa, Palau-solità i Plegamans, Polinyà, Sant Llorenç Savall i Sentmenat

SIAD Terrassa

Castellbisbal, Matadepera, Ullastrell, Rellinars, Vacarisses i Viladecavalls

SIE Vallès Occidental – Sabadell

Servei d'Intervenció Especialitzada en violència masclista (SIE)

Carrer Les Valls, 28, 1r-7a

08201 Sabadell

Tel. 938528784

sievallesoccidental@safareig.org

Titularitat: Generalitat de Catalunya

SIE Vallès Occidental – Terrassa

Servei d'Intervenció Especialitzada en violència masclista (SIE)

Carrer Cremat, 24, 3r 1a

08221 Terrassa

Tel. 931190693

sieterrassa_vo@surt.org

Titularitat: Generalitat de Catalunya



Annex

900
900
120

Contra la violència masclista **Atenció 24 h**

Telèfon gratuït i confidencial

 Generalitat de Catalunya
Institut Català de les Dones

Claus per identificar una relació abusiva en l'àmbit de la parella

Control

- Si t'envia missatges (al mòbil) constantment, del tipus: "Què fas?", "On ets?", "Amb qui vas?".

Aïllament

- Si et fa creure que ell és l'únic bo del teu entorn, que ni els teus amics ni la teva família compten.

Ridiculització

- Si et menysté davant d'altra gent i es burla de les teves opinions.

Manipulació

- Si et fa sentir culpable de les teves accions i tergiversa la realitat.

Abús

- Si t'obliga a mantenir relacions sexuals sense que et vingui de gust o sense preservatiu.

900 900 120
Contra la violència
masclista **Atenció 24 h**


Serveis telefònics d'atenció a dones en situació de violència masclista i el seu entorn

#NoEstàsSola
#JoActuo

Per a qualsevol consulta
sobre violències
masclistes pots trucar al

900 900 120 

També pots contactar via Whatsapp
671 778 540 

O enviar un correu electrònic
900900120@gencat.cat 

Per a qualsevol
emergència pots trucar al

112 



OBSERVATORI
VALLÈS OCCIDENTAL

Amb el suport de

