

# Mapa de recursos per a combatre la pobresa al Vallès Occidental

Una aproximació a les principals  
mesures a la comarca

Novembre de 2018



Elaborat per:



OBSERVATORI  
VALLÈS OCCIDENTAL

Amb el suport de:



En el marc de:

*La Comissió mixta  
d'observació permanent de  
la pobresa i la desigualtat al  
Vallès Occidental*

## Índex

Presentació .....	3
1. Metodologia.....	4
1.1 Recerca i definició dels recursos .....	4
1.2 Fonts d'informació i recollida de dades.....	5
1.3 Indicadors dels recursos.....	5
2. Estructura.....	7
2.1 Habitatge i energia .....	7
2.2 Manutenció .....	7
2.3 Sòcio-laboral .....	8
3. Principals resultats.....	9
3.1 Recursos de tipus material.....	9
3.1.1 Per àmbit d'actuació i categoria.....	9
3.1.2 Per organismes finançadors .....	11
3.2 Recursos de tipus servei .....	14
Annex 1. Glossari.....	15

## Presentació

Amb la publicació el juny del 2017 de l'estudi *Desigualtat i pobresa al Vallès Occidental*, vàrem identificar la necessitat de millorar la informació disponible en relació als recursos existents per a combatre aquestes realitats, així com de posar-les en comú per tal de concentrar esforços o mesurar el seu impacte.

Partint de la identificació de les mesures més importants dedicades a revertir la pobresa ja identificades en l'esmentat estudi, amb el mapa, es vol fer un salt endavant i aconseguir una visió global de totes les iniciatives posades en marxa a la comarca. Tanmateix, aquest treball de recerca s'ha centrat solament en els recursos que cerquen cobrir les necessitats més bàsiques, assumint que els sistemes públics de protecció social com l'educatiu, el sanitari o altres recursos dels serveis socials ja s'ocupen de revertir la pobresa i la desigualtat social pel que fa a altres necessitats vitals.

**La finalitat del *Mapa de recursos per a combatre la pobresa al Vallès Occidental* és identificar i quantificar els recursos públics i privats dedicats a cobrir les necessitats més bàsiques dels habitants del Vallès Occidental, com són viure en un habitatge digne, mantenir una alimentació i higiene familiar adequades així com l'accés a l'energia necessària per a la vida diària.**

S'inclouen també en el mapa aquells recursos assistencials destinats a cobrir les situacions d'atur, així com les prestacions no contributives i les rendes mínimes, ja que segons altres estudis<sup>1</sup> aquestes prestacions acumulen gran part dels recursos econòmics destinats a revertir la pobresa i la desigualtat.

---

<sup>1</sup> Mapa de prestacions socials de Catalunya, actualització juliol 2015

# 1. Metodologia

Entenem el procés de configuració i elaboració del primer Mapa de recursos per a combatre la pobresa i la desigualtat del Vallès Occidental és també una eina pel debat i la cooperació. Un procés compartit que s'ha realitzat en el marc dels treballs impulsats per a la *Comissió mixta d'observació permanent de la pobresa la desigualtat al Vallès Occidental*, mecanisme permanent de cooperació entre agents públics i privats que tenen expertesa en l'àmbit de les desigualtats i la pobresa.

## 1.1 Recerca i definició dels recursos

Fase desenvolupada entre el mesos de novembre de 2017 i el març de 2018. Es va portar a terme seguint els següents passos:

- recerca teòrica sobre la Protecció Social per establir els criteris de selecció i els indicadors del mapa de recursos.
- Una primera identificació dels recursos estatals, autonòmics, provincials i locals més visibles, incloent aquells desenvolupats per les entitats socials.
- realització d'entrevistes amb els principals gestors públics i privats dels recursos de la comarca, membres de la mencionada comissió comarcal, per a conèixer i recollir de primera mà les mesures aplicades<sup>2</sup>.
- Debat i validació dels criteris de selecció dels recursos i els seus indicadors en reunió de la *Comissió mixta d'observació permanent de la pobresa la desigualtat al Vallès Occidental*.

Els criteris establerts per a delimitar la recollida dels recursos són:

- Que estiguin destinats principalment a revertir situacions de pobresa.
- Que l'accés al recurs estigui condicionat per tenir nivells de renda insuficients.
- Que estiguin adreçats a la població general i no només a grups socials específics (ex. persones amb discapacitat), exceptuant els grups socials per edat o sexe.
- Que siguin estables en el temps, no incloent programes puntuals.

## 1.2 Fonts d'informació i recollida quantitativa de dades

Un cop identificats i seleccionats els recursos per a combatre la pobresa i la desigualtat, entre març i juliol de 2018, vàrem sol·licitar als seus organismes gestors els indicadors quantitativs anuals dels recursos.

---

<sup>2</sup> Àrea de benestar social i educació i Oficina comarcal d'habitatge del Consell comarcal del Vallès Occidental del Vallès Occidental, Ajuntament de Terrassa, Ajuntament de Sabadell, Ajuntament de Barberà del Vallés, Càritas i Creu Roja.

Així, s'han obtingut dades referents a 94 recursos de fins a 36 administracions i entitats socials<sup>3</sup>:

- "Subdirecció Provincial de Prestaciones de Barcelona del Servicio Público de Empleo Estatal (SEPE)
- Agència de l'Habitatge de Catalunya (AHC)
- Departament de Treball, d'Afers Socials i Famílies
- Diputació de Barcelona
- Àrea Metropolitana de Barcelona (AMB)
- Agència Catalana de l'Aigua (ACA)
- Consell comarcal del Vallès Occidental
- Càritas
- Creu Roja
- Serveis Socials de 19 municipis del Vallès Occidental:  
Badia del Vallès, Barberà del Vallès, Castellar del Vallès, Castellbisbal, Gallifa, Matadepera, Montcada i Reixac, Palau-solità i Plegamans, Polinyà, Rellinars, Rubí, Sabadell, Sant Cugat del Vallès, Sant Llorenç Savall, Santa Perpètua de Mogoda, Sentmenat, Ullastrell, Vacarisses i Viladecavalls.
- Oficines d'habitatge de 8 municipis del Vallès Occidental:  
Castellbisbal, Matadepera, Montcada i Reixac, Ripollet, Rubí, Sabadell, Sant Cugat del Vallès, Sant Quirze del Vallès.

Atès la dispersió dels recursos, així com la varietat de les organitzacions gestores, hem prioritzat l'obtenció de la informació quantitativa dels recursos amb més pes en cost i nombre de llars beneficiaries.

### 1.3 Indicadors dels recursos

S'han categoritzat 10 indicadors d'interès, aportant des d'informació més descriptiva fins a dades quantitatives.

- Nom del recurs
- Nom de l'administració o entitat que finança el recurs
- Nom de l'administració o entitat que gestiona el recurs
- Municipis on s'aplica el recurs
- Definició del recurs

---

<sup>3</sup> Els recursos per combatre la pobresa i la desigualtat que no s'han arribat a quantificar són principalment de gestió municipal o d'entitats socials o privades

- Tipus de recurs: s'han classificat els recursos en dos tipus, segons la seva naturalesa material o de servei.
  - *Material*: aportació dinerària o d'un bé consumible als beneficiaris/es.
  - *Servei*: aportació d'atenció professional o d'un bé no consumible als beneficiaris/es.

Depenent del seu tipus, s'han definit uns indicadors quantitius o uns altres, com es descriu a continuació<sup>4</sup>:

- Indicadors quantitius dels recursos de tipus "material":
  - *Cost*: total de l'import en euros distribuït als beneficiaris/es, en el cas de la distribució de béns consumibles el seu cost s'ha calculat en euros.
  - *Nombre de beneficiaris/es del recurs*: nombre de persones que es beneficien del recurs.
  - *Nombre de llars beneficiaris/es*: nombre d'unitats de convivència que es beneficien del recurs.
  
- Indicadors quantitius dels recursos de tipus "servei":
  - *Nombre de serveis*: nombre d'intervencions professionals efectuades pel recurs o nombre de béns no consumibles disponibles pel recurs.
  - *Nombre de beneficiaris/es del recurs*: nombre de persones que es beneficien del recurs.
  - *Nombre de llars beneficiaris/es*<sup>5</sup>: nombre d'unitats de convivència que es beneficien del recurs.

L'annex 1 *Registre de recursos per a combatre la pobresa al Vallès Occidental*, consta de la descripció dels indicadors dels 120 recursos per a combatre la pobresa i les desigualtats a la comarca del Vallès Occidental, amb la següent distribució segons els 3 grans àmbits d'actuació:

- 57 recursos en l'àmbit de l'habitatge i l'energia. D'aquests 40 destinats a l'habitatge i 18 a l'energia. Per a aquest àmbit se li ha assignat la lletra *H*.

- 54 en l'àmbit de la manutenció. Per a aquest àmbit se li ha assignat la lletra *M*.

- 9 en l'àmbit socio-laboral. Per a aquest àmbit se li ha assignat la lletra *S*.

Seguida de la lletra de l'àmbit, a cada categoria li hem assignat un nombre, i per últim a cada recurs se li dona un altre nombre. Així, cada recurs té associat un codi de tres signes.

<sup>4</sup> Els recursos que ofereixen serveis i materials alhora s'han classificat com a recursos de tipus material.

<sup>5</sup> El nombre de beneficiaris/es per cada recurs s'ha calculat o bé en persones o en llars, depenent de cada registre, de manera que no es duplica l'indicador.

## 2. Estructura

Una vegada realitzada la recollida dels recursos, s'han establert tres grans àmbits d'actuació, alhora dividides en 13 categories segons la finalitat dels recursos. L'objectiu és simplificar i harmonitzar les mesures degut a la seva disparitat.

### 2.1 Habitatge i energia:

*H.1: Cobrir despeses econòmiques derivades de quotes d'hipoteca o lloguer:*

Recursos econòmics per a cobrir les despeses o deutes derivats de l'habitatge, com són lloguers i quotes hipotecàries.

*H.2: Cobrir despeses econòmiques derivades dels subministres energètics:*

Recursos econòmics per cobrir les despeses o deutes derivades del manteniment o ús de subministres energètics, així com bonificacions per a reduir-ne la despesa.

*H.3: Proveir temporalment d'allotjament:*

Recursos residencials temporals per a persones o unitats de convivència en situació de sensellarisme.

*H.4 Oferir habitatges de compra i lloguer a un preu protegit:*

Parc d'habitatge de protecció social públic i privat.

*H.5 Oferir habitatges per a situacions d'urgència social:*

Habitatge de propietat municipal o privada destinada a cobrir situacions d'urgència social.

*H.6 Oferir serveis de prevenció i intervenció en pobresa energètica:*

Recursos d'atenció i seguiment a les persones en situació de pobresa energètica mitjançant auditories energètiques a domicili, intermediacions amb les empreses comercialitzadores i gestió dels informes de vulnerabilitat residencial. També recursos de promoció de l'eficiència energètica com tallers o arranjaments per un millor aïllament dels habitatges.

*H.7 Oferir serveis de mediació per l'habitatge:*

Recursos d'assessorament legal, intermediació amb els propietaris dels immobles o les entitats financeres, per garantir l'habitatge ens els casos d'impagament de les quotes hipotecàries o de lloguer, així com regularitzar la situació de les persones als habitatges ocupats.

### 2.2 Manutenció:

*M.1 Cobrir despeses econòmiques derivades de la manutenció:*

Recursos econòmics per a fer front a despeses bàsiques d'alimentació, higiene personal o familiar.

*M.2 Proveir d'aliments i/o articles d'higiene:*

Distribució d'ajuts alimentaris en espècie, articles d'higiene o roba.

*M.3 Oferir serveis d'àpats cuinats:*

Recursos d'elaboració i servei d'àpats cuinats, així com provisió d'espais de menjador.

## **2.3 Socio-laborals:**

### *S.1 Cobrir despeses econòmiques en situacions de desocupació sense prestació d'atur:*

Subsidis i rendes no contributives per a cobrir despeses econòmiques bàsiques en situacions de desocupació i baixos ingressos de les persones i les seves unitats de convivència.

### *S.2 Cobrir despeses en situacions d'invalidesa, jubilació i altres:*

Pensions no contributives permanents o temporals per a cobrir despeses econòmiques a persones que no estan en condicions de treballar i que no disposen d'ingressos suficients per a cobrir les seves necessitats bàsiques.

### *S.3 Cobrir despeses derivades de les necessitats bàsiques:*

Rendes mínimes i prestacions adreçades a persones d'unitats de convivència que no ingressen suficient per a cobrir les seves necessitats bàsiques.



### 3. Principals resultats

Per tal d'extreure conclusions, hem analitzat els resultats segons el seu tipus, material o de servei. Així mateix i atès a la seva rellevància, hem ordenat els recursos de tipus material segons els seus organismes finançadors.

#### 3.1 Recursos de tipus material:

Taula 1. Cost dels recursos per àmbits d'actuació

Recursos per àmbits d'actuació	Cost anual	% del cost
Habitatge i energia	17.134.189 €	9,8%
Manutenció	15.395.462 €	8,8%
Socio-laborals	141.710.379 €	81,3%
<b>Total</b>	<b>174.240.029 €</b>	<b>100,0%</b>

L'estimació del cost anual distribuït directament als beneficiaris/es per a cobrir les necessitats bàsiques de la població del Vallès Occidental és de més de 174 milions d'€, una xifra que no es pot menystenir. Gran part de la despesa, el 81,3%, es destina als subsidis i rendes no contributives per desocupació, les prestacions no contributives i l'antiga RMI.

Els recursos materials destinats a cobrir les necessitats d'habitatge i energia només representen un 9,8% del total, amb uns 17 milions d'euros l'any, mentre que els ajuts per a la manutenció suposen un 8,8% de la despesa.

Pel que fa als beneficiaris, per els àmbits d'habitatge i energia així com el de manutenció, hem de prendre en consideració que una mateixa llar o persona pot rebre més d'un recurs material contra la pobresa. Per tant, no podem oferir amb la suficient validesa el total del nombre de beneficiaris a la comarca.

#### 3.1.1 Per àmbit d'actuació i categoria:

Taula 2. Recursos materials d'habitatge i energia per categoria

Temàtica	Cost	Nombre de beneficiaris/es (LLARS)	Percentatge del cost	Cost anual per llar
H1 Cobrir despeses econòmiques derivades de les quotes de l'hipoteca o lloguer	15.231.938 €	9.984	88,9%	1.525,6 €
H2 Cobrir despeses econòmiques derivades dels subministres energètics	1.210.598 €	17.958	7,1%	67,4 €
H3 Proveir temporalment d'allotjament	691.653 €	531	4,0%	1.302,5 €
<b>TOTAL</b>	<b>17.134.189 €</b>		<b>100%</b>	

H.1 El cobriment de les quotes de lloguer o hipoteca representen el 88,9% dels recursos econòmics destinats a pal·liar la pobresa respecte a l'habitatge, anualment s'hi van dedicar 15.231.938€.

H.2 La cobertura de despeses de subministres energètics genera un 7,1% de la despesa directa en habitatge i energia, tanmateix són els recursos que arriben a més llars beneficiàries.

H.3 La provisió d'allotjament temporal representa sols el 4% del cost destinat a aquest àmbit i cobreix a menys d'un miler de llars a l'any.

### Taula 3. Recursos materials de manteniment per categoria

M.1 El cobriment econòmic de les despeses de manteniment s'eleva a gairebé 4 milions d'euros l'any i ha arribat a 25.415 persones, representant un 2,8% de total de la població comarcal.

M.2 La provisió d'aliments i/o articles d'higiene és el recurs que arriba a més persones, tanmateix només dedica 30,9€ per any a cada beneficiari.

M.3 La partida econòmica més elevada es dedica a cobrir els àpats calents amb el 64,3% del cost, encapçalada pel programa d'ajuts individuals al menjador escolar.

### Taula 4. Recursos materials socio-laborals per categoria

Temàtica	Cost	Nombre de beneficiaris /es (LLARS)	Percentatge del cost	Cost anual per llar
S1 Cobrir despeses en situacions de desocupació	87.392.431 €	15.138	61,67%	5.773,24 €
S2 Cobrir despeses derivades d'altres situacions relacionades amb l'ocupació	28.292.481 €	7.885	19,97%	3.630,51 €
S3 Garantir el cobriment de despeses derivades de les necessitats bàsiques	26.025.467 €	4194	18,37%	6.205,40 €
<b>TOTAL</b>	<b>141.710.379 €</b>	<b>27.217</b>	<b>100,00%</b>	<b>5.206,78 €</b>

S.1 Els subsidis i rendes assistencials per a cobrir situacions per desocupació representen un 61,67% de la despesa en recursos socio-laborals, amb una despesa de 87.392.431€ l'any. Així mateix constitueixen el 50% del cost destinat a combatre la pobresa i la desigualtat a la comarca.

S.2 En el si d'aquesta categoria es mostra la incidència encara important de les Prestacions No Contributives (PNC), amb 5.854 expedients vigents i una dedicació de 17 milions d'€ a l'any.

S.3 La recent desapareguda RMI, amb 4.194 llars beneficiàries i més de 25,5 milions dedicats al 2016, és el principal recurs d'aquesta categoria i posa de manifest la seva rellevància com a prestació d'última xarxa, substituïda per la nova RGC.

Per a l'àmbit dels recursos socio-laborals llars beneficiàries a la comarca, 27.217, ja que rebre una determinada prestació és incompatible amb rebre'n una altra. Així, si tenim en

compte que a la comarca hi ha 337.589 llars<sup>6</sup>, podem dir que un 8% de les llars del Vallès Occidental rep un recurs socio-laboral destinat a pal·liar la pobresa.

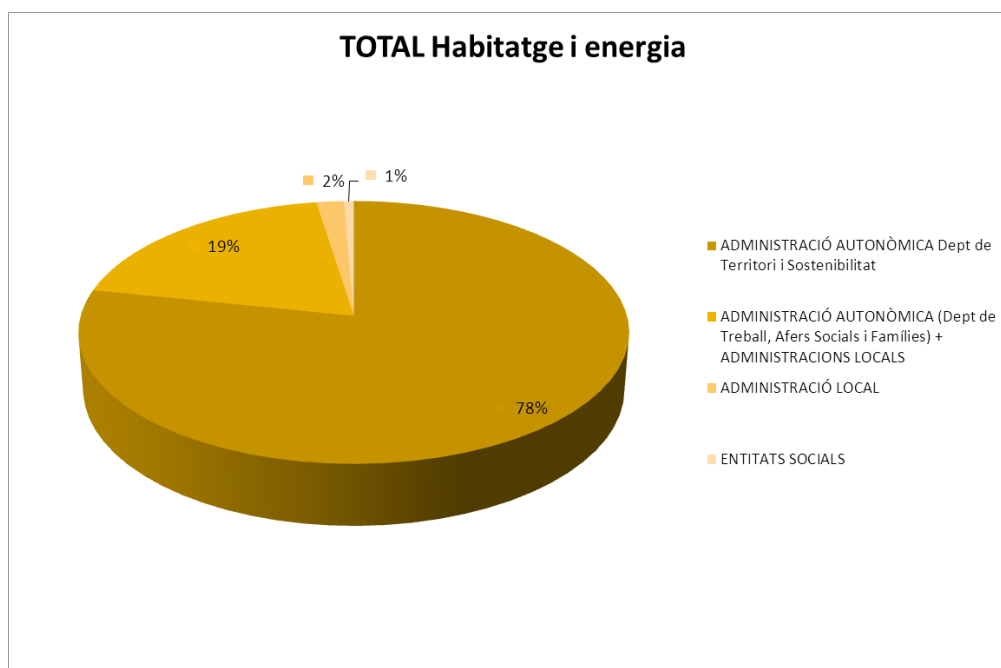
### 3.1.2 Per organismes finançadors:

En aquest punt agrupem els recursos segons l'organisme que els finança. Recordem que aquestes dades només reflecteixen el finançament de les mesures assistencials per a combatre la pobresa, és a dir, els diners distribuïts de forma directa a la població. Per això no s'inclouen en aquesta classificació els costos professionals que requereix portar-los a terme, ni el finançament dels serveis que no inclouen distribució dinerària.

**Taula 5. Finançament dels recursos de l'àmbit d'habitatge i energia**

HABITAGE I ENERGIA	Dept de Territori i Sostenibilitat	Dept de Treball, Afers Socials i Famílies + Administració local	Administració local	Entitats socials	TOTAL
H1. Cobrir despeses econòmiques derivades de quotes d'hipoteca o lloguer	13.334.440 €	1.790.339 €		107.159 €	15.124.779 €
H2. Cobrir despeses econòmiques derivades dels subministres energètics	75.463 €	884.523 €	245.612 €	5.000 €	1.205.598 €
H3. Proveir temporalment d'allotjament		625.893 €	65.760 €	- €	691.653 €
<b>TOTAL</b>	<b>13.409.903 €</b>	<b>3.300.754 €</b>	<b>311.372 €</b>	<b>112.159 €</b>	<b>17.022.030 €</b>

**Figura 1. Finançament dels recursos de l'àmbit d'habitatge i energia**



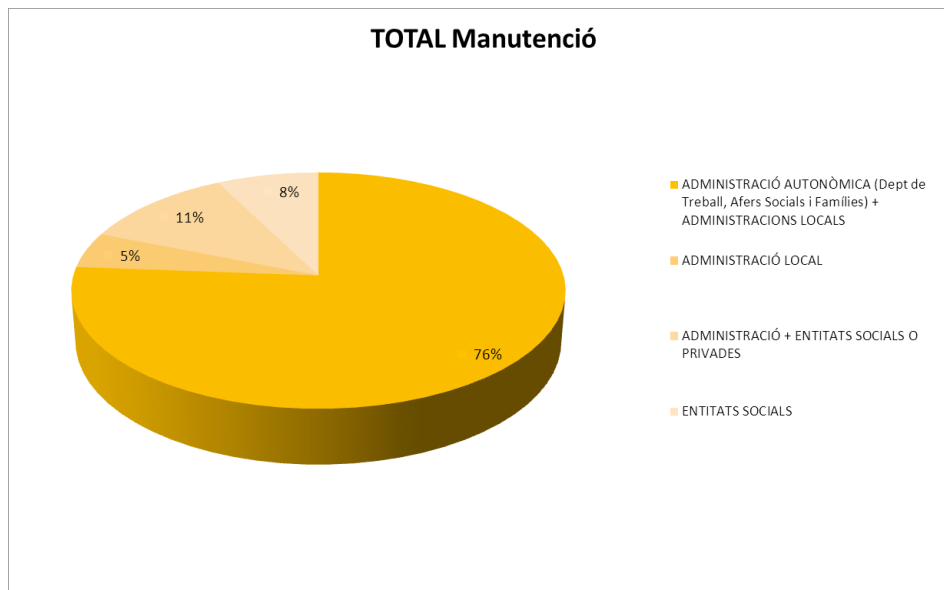
<sup>6</sup> Font: IDESCAT, any 2011

- El 78% del finançament dels recursos assistencials en l'àmbit de l'habitatge i energia recauen en la Generalitat, a través principalment del Departament de Territori i Sostenibilitat.
- En segon lloc, el 19% correspon al Departament de Treball, Afers Socials i Famílies en col·laboració amb les administracions locals.
- Finalment, el 2% és finança per les administracions locals i l'1% per entitats socials.

**Taula 6. Finançament dels recursos de l'àmbit de la manutenció**

MANUTENCIÓ	Afers Socials i Famílies +				TOTAL
	Administració local	Administració local	Administració + Entitats socials	Entitats socials	
M1. Cobrir despeses econòmiques derivades de la manutenció	2.043.904 €	670.915 €	143.823 €	1.079.041 €	3.937.684 €
M2. Proveir d'aliments i/o articles d'higiene		15.000 €	1.546.415 €	4.200 €	1.565.615 €
M3. Oferir serveis d'àpats cuinats	9.683.200 €	65.661 €	63.395 €	79.907 €	9.892.163 €
<b>TOTAL</b>	<b>11.727.105 €</b>	<b>751.576 €</b>	<b>1.753.633 €</b>	<b>1.163.148 €</b>	<b>15.395.462 €</b>

**Figura 2. Finançament dels recursos de l'àmbit de la manutenció**

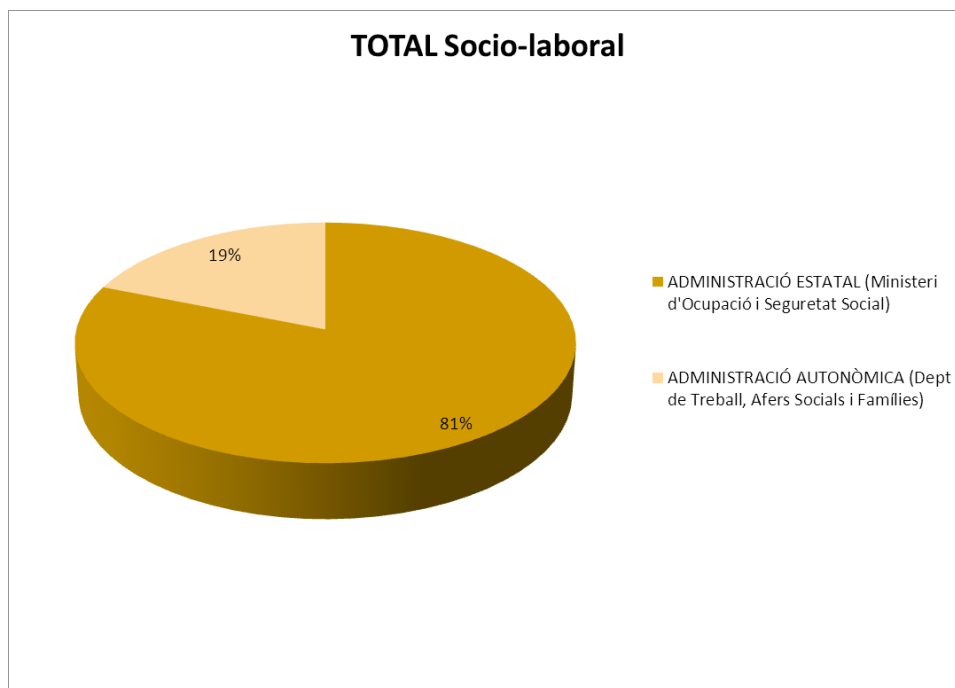


- El 76% del finançament dels recursos assistencials en l'àmbit de la manutenció recauen en la Generalitat i el món local, a través Departament de Treball, Afers Socials i Famílies en col·laboració amb les administracions locals.
- Destaca per la seva absència el finançament provinent de les administracions del govern central, tant en l'àmbit d'habitatge i energia com en el de manutenció.
- Un 8% del finançament per a manutenció prové de les entitats social o privades , que arriben allà on l'Estat no ho fa.

**Taula 7. Finançament dels recursos de l'àmbit socio-laboral**

<b>SOCIO-LABORAL</b>	<b>Administració estatal (Ministeri d'Ocupació i Seguretat Social)</b>	<b>Dept. de Treball, Afers Socials i Famílies</b>	<b>TOTAL</b>
S1. Cobrir despeses en situacions de desocupació	87.392.431,23 €		87.392.431,23 €
S2. Recursos no contributius per jubilació o invalidesa	27.430.871,75 €	861.609,14 €	28.292.480,89 €
S3. Cobrir despeses derivades de les necessitats bàsiques		26.025.466,61 €	26.025.466,61 €
<b>TOTAL</b>	<b>114.823.302,98 €</b>	<b>26.887.075,75 €</b>	<b>141.710.378,73 €</b>

**Figura 3. Finançament dels recursos de l'àmbit socio-laboral**



- Destaquem que els subsidis per desocupació, amb més de 87 milions d'euros, cobreixen més de la meitat del total de la despesa destinada a la lluita contra la pobresa al Vallès Occidental. S'ha de remarcar que aquests subsidis es financen des de l'administració estatal, concretament des del Ministeri d'Ocupació i Seguretat Social.
- Les PNC per jubilació o invalidesa són finançades pel Ministeri d'Ocupació i Seguretat Social, mentre que el Complement per a pensionistes de la modalitat no contributiva (CPNC) per invalidesa o jubilació es finança des del Departament de Treball, Afers Socials i Famílies.
- La recent extingida RMI, com a prestació d'última xarxa, tenia un pes significatiu com a prestació assistencial per a cobrir les necessitats bàsiques, finançada per el

Departament de Treball, Afers Socials i Famílies. A partir de setembre de 2017 va ser substituïda per la Renda Garantida de Ciutadania de Catalunya.

### 3.2 Recursos de tipus servei:

Temàtica	Nombre de serveis	Nombre de beneficiaris/es (LLARS)
H4 Oferir habitatges de compra i lloguer a un preu protegit*	5.142	
H5 Oferir habitatges per a situacions d'urgència social	1.014	
H6 Oferir serveis de prevenció i intervenció en pobresa energètica	8.091	3.642
H7 Oferir serveis de mediació per l'habitatge	381	359
TOTAL	14.628	

- Pel que respecta els recursos de *tipus servei* solament se n'han identificat en l'àmbit de l'habitatge i l'energia. Se'n destaca la proliferació de recursos preventius i d'emergència en els últims anys per a oferir atenció professional a les persones en situacions de pobresa energètica o emergència habitacional:
- A la comarca hi ha almenys 6.156 habitatges en el mercat protegit, entre habitatges de protecció oficial (5.142) i per a urgències socials (1.014).
- Cal destacar que gran part dels serveis i llars beneficiàries de *H6. Oferir serveis de prevenció i intervenció en pobresa energètica*, corresponen a l'emissió d'informes d'exclusió residencial per part dels Serveis Socials, amb 6.828 intervencions i 2.971 llars beneficiàries.

### Annex 1. Glossari:

<b>SIGLES</b>	<b>DEFINICIÓ</b>
ABSS	Àrea Bàsica de Serveis Socials
ACA	Agència Catalana de l'Aigua
ACAU	Associació Coordinadora d'Ajuda Unida
AHC	Agència de l'Habitatge de Catalunya
AMB	Àrea Metropolitana de Barcelona
FEAD	Fons d'Ajuda Europea per els més Desfavorits
FEGA	Fons Europeu de Garantia Alimentària
IMPSOL	Institut Metropolità de Promoció del Sòl
INSS	Institut Nacional de la Seguretat Social
IRPF	Impost sobre la Renda de les Persones Físiques
OFIMAPE	Oficina Municipal d'Atenció a la Pobresa Energètica
OFIMEH	Oficina d'Intermediació d'Endeutament Hipotecari
PNC	Prestació No Contributiva
RAI	Renta Activa d'Inserció
RGC	Renda Garantida de Ciutadania
SAD	Servei d'Atenció Domiciliària
SEPE	Servei Públic d'Ocupació Estatal
SIDH	Servei d'Intermediació en Deutes de l'Habitatge
SOC	Servei d'Ocupació de Catalunya
SUESS	Servei d'Urgències i Emergències Socials
VIMUSA	Vivendes Municipals de Sabadell, SA