

# FLAIX

SOCIOECONÒMIC

**1r trimestre 2023**



# Aquest trimestre destaquem...

FLAIX SOCIOECONÒMIC  
1T 2023

Durant el primer trimestre del 2023 l'ocupació assalariada ha continuat amb una evolució favorable, amb un augment de l'1,2% (+4.065), mentre que cau el treball autònom (-0,4%;-255) i la xifra d'empreses (-0,1%;-19).

Respecte de l'any anterior, creix el treball assalariat (+3,5%;+11.871), però baixa l'autònom (-2,2%;-1.368). En total, hi ha 10.503 llocs de treball més (+2,6%) que al març de 2022. Tanmateix, el teixit productiu perd 33 empreses (-0,1%).

Al primer trimestre, l'ocupació ha crescut de manera més intensa a l'Agroindústria (+8,1%;+590), Administració pública (+4,3%;+730), Educació i recerca (+3,4%;+880), Serveis socials (+2,9%;+235) i la Construcció (+2,4%;+975)

Per contra, aquest trimestre perden ocupació Energia, aigua i residus (-2,2%; -85), Serveis a les empreses (-1,1%;-460), Automoció (-0,5%;-50), Comerç, hostaleria i turisme (-0,4%;-260), Salut (-0,4%;-110) i TIC (-0,2%;-50).

Interanualment, Distribució i logística, Comerç, hostaleria i turisme, Construcció, Educació i recerca han estat els sectors que més han contribuït a la creació d'ocupació, aportant el 60% dels nous llocs de treball.

Serveis a les empreses, les activitats vinculades amb les TIC i els Serveis financers han estat els únics que, en termes interanuals, redueixen ocupació, amb una pèrdua de 425 llocs de treball.

Durant el primer trimestre es van autoritzar 19 expedients de regulació d'ocupació que han afectat 678 persones. Interanualment, el nombre de persones afectades ha disminuït prop d'un 80%.

El nombre de contractes signats durant el primer trimestre de 2023 s'ha incrementat trimestralment un 2,3%, encara que, respecte de l'any anterior, la contractació és un 10,2% inferior, principalment per la caiguda en la contractació temporal (-31,6%).

# Evolució de l'estructura econòmica

FLAIX SOCIOECONÒMIC  
1T 2023

Nombre, variació trimestral i anual de l'estructura econòmica del Vallès Occidental i Catalunya. 1T 2023

	NOMBRE			VARIACIÓ TRIMESTRAL (%)			VARIACIÓ ANUAL (%)		
	Assalariats/ades	Autònoms/es	Empreses	Assalariats/ades	Autònoms/es	Empreses	Assalariats/ades	Autònoms/es	Empreses
Vallès Occidental	346.850	60.750	25.337	1,2%	-0,4%	-0,1%	3,5%	-2,2%	-0,1%
Catalunya	2.931.450	554.665	244.754	1,5%	-0,5%	0,3%	4,0%	-0,2%	0,6%
<b>Pes comarca / Catalunya</b>	<b>11,8%</b>	<b>11,0%</b>	<b>10,4%</b>						

En el primer trimestre, el treball assalariat s'ha incrementat a la comarca en un 1,2% (+4.065) fins a situar-se en 346.850 afiliacions. Interanualment, n'augmenta en un 3,5%, el que representa 11.871 afiliacions més.

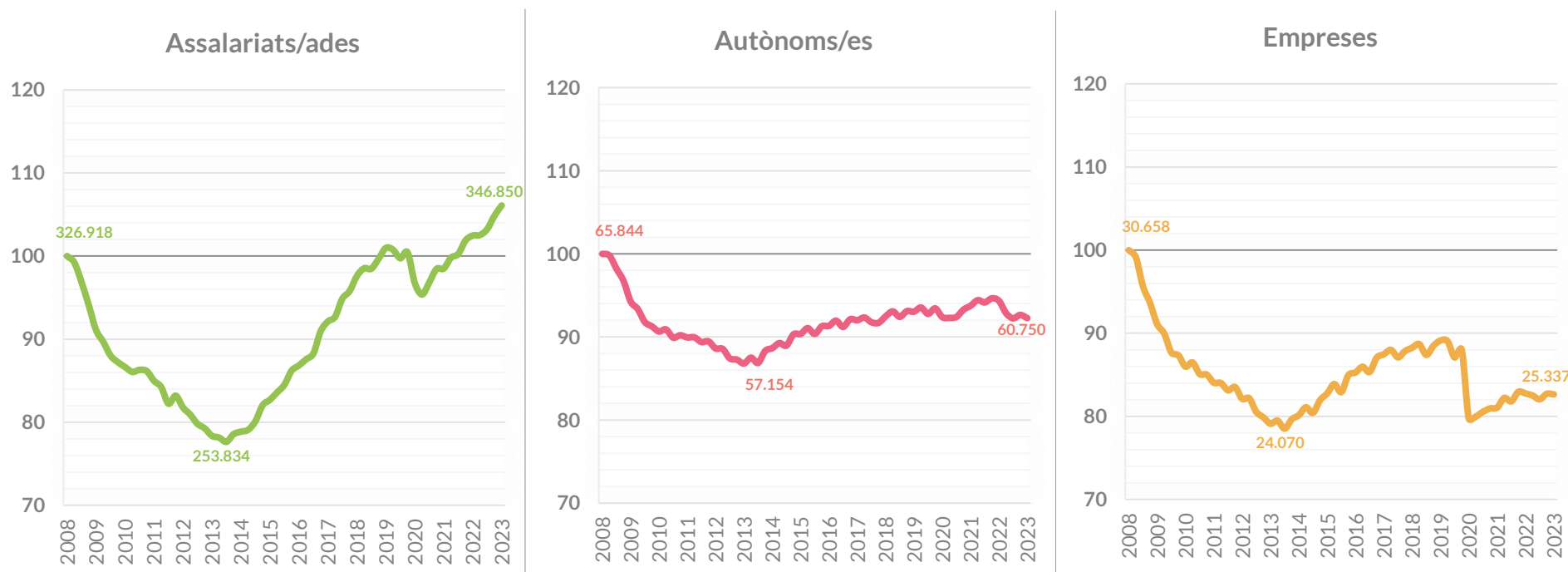
Per la seva banda, el treball autònom ha disminuït aquest trimestre un 0,4% (-255). Respecte de l'any anterior, el nombre d'afiliacions per compte propi s'ha reduït un 2,2% (1.368 menys) arribant a 60.750 al març de 2023.

Per últim, la xifra d'empreses domiciliades a la comarca cau un 0,1% (-19) i se situa en 25.337. Respecte del primer trimestre del 2022, el teixit productiu comarcal perd 33 empreses.

# Evolució de l'estructura econòmica per components

FLAIX SOCIOECONÒMIC  
1T 2023

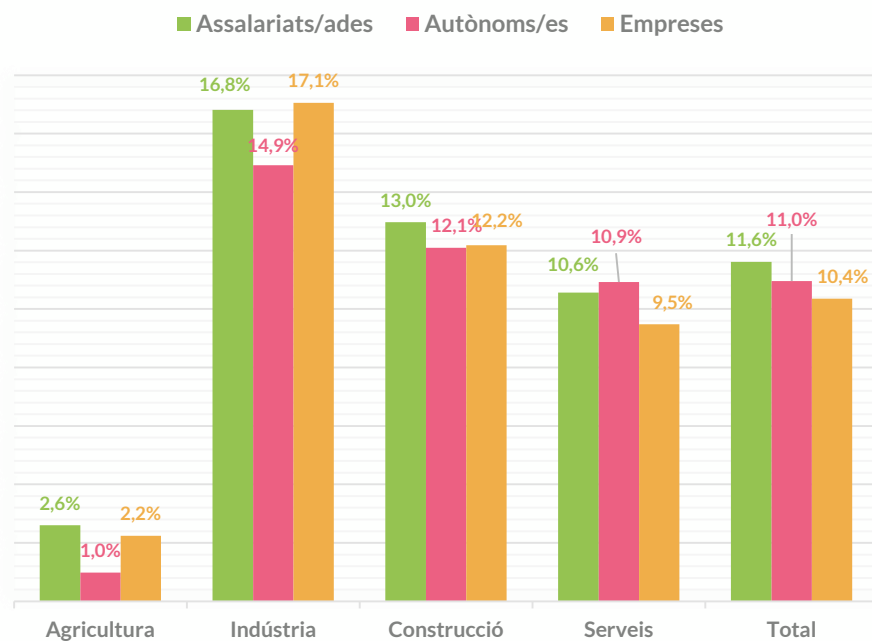
Evolució trimestral dels principals components del teixit productiu. Vallès Occidental. 2008 - 2023 (Base 100 = 1T 2008)



Els darrers mesos l'ocupació ha continuat mostrant una dinàmica positiva a la comarca, tot i la incertesa del context econòmic actual resultat de la pujada dels preus, l'alça dels tipus d'interès i la inestabilitat de l'escenari internacional, marcat pel conflicte bèl·lic a Ucraïna. El ritme de creació d'ocupació al primer trimestre del 2023, del 0,9%, ha estat més moderat que l'anterior (+1,4%), però se situa per sobre que el registrat l'any anterior. En termes interanuals, representa un increment de 10.503 llocs de treball respecte al mateix període del 2022. Aquest creixement ha estat impulsat pel treball assalariat, que augmenta anualment un 3,5%. Per contra, el treball autònom disminueix un 2,2%, igual que la xifra d'empreses, que cau un 0,1%. En comparar amb la situació precovid, la comarca ha superat el nivell d'ocupació que hi havia abans de la pandèmia, amb un 4,5% més de llocs de treball, bàsicament assalariat (+5,6%) ja que l'autònom cau un 1,3%. El teixit empresarial s'ha reduït un 6,1%, el que suposa 1.652 empreses menys.

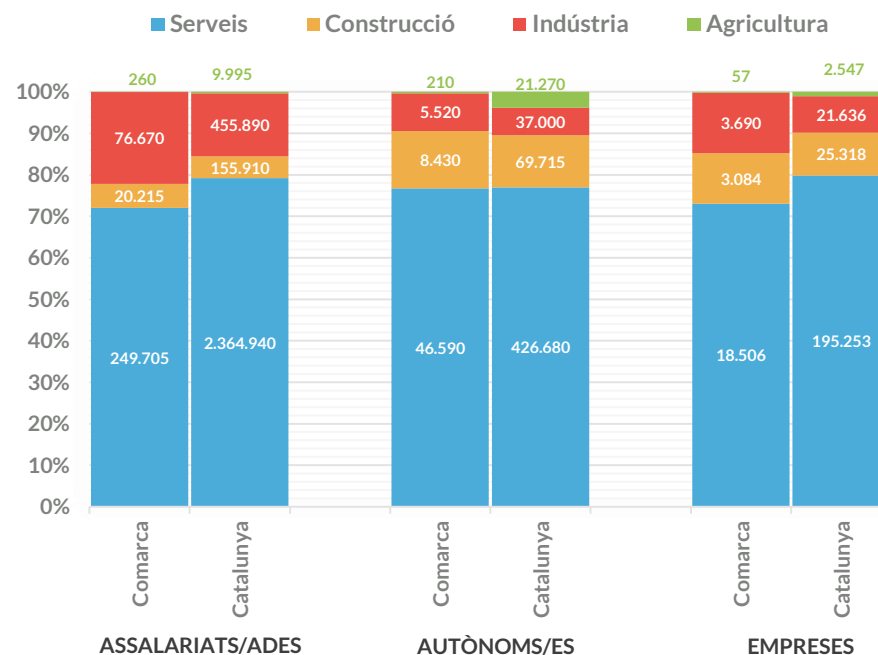
# Situació de l'estructura econòmica

Aportació percentual per sectors de la comarca al conjunt de Catalunya.  
1T 2023



L'aportació de la comarca al conjunt de Catalunya és de l'11,6% dels assalariats/ades, de l'11% dels autònoms/es i del 10,4% de les empreses. Destaca l'aportació comarcal al conjunt de Catalunya del sector de la indústria, tant en termes de treball assalariat (16,8%) i autònom (14,9%) com d'empreses (17,1%).

Distribució per sectors del total d'efectius de la comarca i Catalunya.  
1T 2023



El gruix d'efectius a la comarca es concentra en el sector serveis, tant en llocs de treball assalariat (72%) i autònom (76,7%) com d'empreses (73%). La comarca, en relació amb Catalunya, destaca pel pes de la indústria, tant en ocupació assalariada (22,1% a la comarca vers el 15,3% a Catalunya) i autònoma (9,1% a la comarca vers el 6,7% a Catalunya) com en empreses (14,6% a la comarca vers el 8,8% a Catalunya).

# Llocs de treball i empreses per grans sectors d'activitat

FLAIX SOCIOECONÒMIC  
1T 2023

Variació dels llocs de treball i empreses per grans sectors d'activitat. Vallès Occidental. 1T 2023

## LLOCS DE TREBALL (Assalariats/ades + Autònoms/es)

## EMPRESSES

	1T 2023	VARIACIÓ TRIMESTRAL		VARIACIÓ ANUAL		% TOTAL	1T 2023	VARIACIÓ TRIMESTRAL		VARIACIÓ ANUAL		% TOTAL
		Absoluta	%	Absoluta	%			Absoluta	%	Absoluta	%	
Agricultura	470	-25	-5,1%	6	1,3%	0,1%	57	-3	-5,0%	2	3,6%	0,2%
Comerç	83.540	-485	-0,6%	2.313	2,8%	20,5%	6.298	-75	-1,2%	-109	-1,7%	24,9%
Construcció	28.645	1.025	3,7%	1.722	6,4%	7,0%	3.084	16	0,5%	7	0,2%	12,2%
Indústria	78.500	1.030	1,3%	1.337	1,7%	19,3%	3.594	-12	-0,3%	-45	-1,2%	14,2%
Serveis a la ciutadania	70.690	1.530	2,2%	2.277	3,3%	17,3%	2.127	16	0,8%	4	0,2%	8,4%
Serveis al consumidor	42.195	710	1,7%	1.595	3,9%	10,4%	3.963	-5	-0,1%	38	1,0%	15,6%
Serv. rel. amb l'empresa	103.560	50	0,0%	1.278	1,2%	25,4%	6.214	44	0,7%	84	1,4%	24,5%
<b>Total general</b>	<b>407.600</b>	<b>3.810</b>	<b>0,9%</b>	<b>10.503</b>	<b>2,6%</b>	<b>100,0%</b>	<b>25.337</b>	<b>-19</b>	<b>-0,1%</b>	<b>-33</b>	<b>-0,1%</b>	<b>100,0%</b>

Nota: l'activitat econòmica es classifica en [7 sectors a partir de la Classificació catalana d'activitats econòmiques 2009](#), a dos dígits. És possible que la suma dels 7 sectors no coincideixi amb el total, a causa de les activitats que no es poden classificar o que no es difonen per secret estadístic.

■ Registre millor que el període anterior

■ Registre pitjor que el període anterior

■ Sense variació

# Llocs de treball i empreses per sectors econòmics (I)

FLAIX SOCIOECONÒMIC  
1T 2023

Variació dels llocs de treball i empreses per sectors econòmics. Vallès Occidental. 1T 2023

## LLOCS DE TREBALL (Assalariats/ades + Autònoms/es)

## EMPRESSES

	1T 2023	VARIACIÓ TRIMESTRAL		VARIACIÓ ANUAL		% TOTAL	1T 2023	VARIACIÓ TRIMESTRAL		VARIACIÓ ANUAL		% TOTAL
		Absoluta	%	Absoluta	%			Absoluta	%	Absoluta	%	
Agroindústria	7.845	590	8,1%	460	6,2%	1,9%	336	-3	-0,9%	2	0,6%	1,3%
Extractives	85	0	0,0%	3	3,7%	0,0%	5	0	0,0%	5	0,0%	0,0%
Tèxtil - Química	21.120	115	0,5%	126	0,6%	5,2%	835	-12	-1,4%	-14	-1,6%	3,3%
Metall	28.555	245	0,9%	628	2,2%	7,0%	1.640	5	0,3%	-22	-1,3%	6,5%
Automoció	10.655	-50	-0,5%	162	1,5%	2,6%	754	3	0,4%	-6	-0,8%	3,0%
Altres manufactureres	4.470	20	0,4%	82	1,9%	1,1%	356	-4	-1,1%	1	0,3%	1,4%
Energia, aigua i residus	3.700	-85	-2,2%	682	22,6%	0,9%	96	0	0,0%	4	4,3%	0,4%
Construcció	42.300	975	2,4%	1.470	3,6%	10,4%	4.588	31	0,7%	32	0,7%	18,1%
Comerç, host. i turisme	63.700	-260	-0,4%	1.790	2,9%	15,6%	5.442	-73	-1,3%	-63	-1,1%	21,5%
<b>Total general</b>	<b>407.600</b>	<b>3.810</b>	<b>0,9%</b>	<b>10.503</b>	<b>2,6%</b>	<b>100,0%</b>	<b>25.337</b>	<b>-19</b>	<b>-0,1%</b>	<b>-33</b>	<b>-0,1%</b>	<b>100,0%</b>

Nota: l'activitat econòmica es classifica en [18 sectors a partir de la Classificació catalana d'activitats econòmiques 2009](#), a dos dígits. És possible que la suma dels 18 sectors no coincideixi amb el total, a causa de les activitats que no es poden classificar o que no es difonen per secret estadístic.

■ Registre millor que el període anterior

■ Registre pitjor que el període anterior

■ Sense variació

# Llocs de treball i empreses per sectors econòmics (II)

FLAIX SOCIOECONÒMIC  
1T 2023

Variació dels llocs de treball i empreses per sectors econòmics. Vallès Occidental. 1T 2023

## LLOCS DE TREBALL (Assalariats/ades + Autònoms/es)

## EMPRESSES

	1T 2023	VARIACIÓ TRIMESTRAL		VARIACIÓ ANUAL		% TOTAL	1T 2023	VARIACIÓ TRIMESTRAL		VARIACIÓ ANUAL		% TOTAL
		Absoluta	%	Absoluta	%			Absoluta	%	Absoluta	%	
Distribució i logística	53.245	655	1,2%	2.041	4,0%	13,1%	3.604	23	0,6%	4	0,1%	14,2%
Serveis financers	8.910	45	0,5%	-147	-1,6%	2,2%	343	-1	-0,3%	-13	-3,7%	1,4%
Serveis a les empreses	42.295	-460	-1,1%	-138	-0,3%	10,4%	2.248	8	0,4%	53	2,4%	8,9%
Administració pública	17.795	730	4,3%	757	4,4%	4,4%	184	3	1,7%	0	0,0%	0,7%
Educació i recerca	26.500	880	3,4%	1.022	4,0%	6,5%	891	12	1,4%	-2	-0,2%	3,5%
Salut	27.630	-110	-0,4%	351	1,3%	6,8%	791	2	0,3%	4	0,5%	3,1%
Serveis socials	8.420	235	2,9%	572	7,3%	2,1%	231	2	0,9%	2	0,9%	0,9%
Edició, cultura i lleure	27.775	330	1,2%	807	3,0%	6,8%	2.431	-2	-0,1%	9	0,4%	9,6%
TIC	12.600	-20	-0,2%	-140	-1,1%	3,1%	562	-13	-2,3%	-15	-2,6%	2,2%
<b>Total general</b>	<b>407.600</b>	<b>3.810</b>	<b>0,9%</b>	<b>10.503</b>	<b>2,6%</b>	<b>100,0%</b>	<b>25.337</b>	<b>-19</b>	<b>-0,1%</b>	<b>-33</b>	<b>-0,1%</b>	<b>100,0%</b>

Nota: l'activitat econòmica es classifica en [18 sectors a partir de la Classificació catalana d'activitats econòmiques 2009](#), a dos dígits. És possible que la suma dels 18 sectors no coincideixi amb el total, a causa de les activitats que no es poden classificar o que no es difonen per secret estadístic.

■ Registre millor que el període anterior    ■ Registre pitjor que el període anterior    ■ Sense variació



# Evolució trimestral de les activitats econòmiques (I)

FLAIX SOCIOECONÒMIC  
1T 2023

Les 10 activitats que més incrementen els llocs de treball. Vallès Occidental. 1T 2023

	LLT 1T 2023	VARIACIÓ TRIMESTRAL		VARIACIÓ ANUAL		% vers TOTAL
		Absoluta	%	Absoluta	%	
▲ Educació	22.690	755	3,4%	1.571	7,4%	5,6%
▲ Administració pública, Defensa i Seguretat Social obligatòria	17.790	730	4,3%	1.285	7,8%	4,4%
▲ Construcció d'immobles	9.720	680	7,5%	1.672	20,8%	2,4%
▲ Indústries de productes alimentaris	7.325	625	9,3%	730	11,1%	1,8%
▲ Serveis de menjar i begudes	21.725	465	2,2%	1.793	9,0%	5,3%
▲ Comerç a l'engròs i intermediaris del comerç, excepte vehicles de motor i motocicletes	35.730	290	0,8%	2.705	8,2%	8,8%
▲ Activitats especialitzades de la construcció	17.700	275	1,6%	1.006	6,0%	4,3%
▲ Transport terrestre; transport per canonades	12.285	235	2,0%	955	8,4%	3,0%
▲ Activitats relacionades amb l'ocupació	1.480	160	12,1%	-713	-32,5%	0,4%
▲ Activitats esportives, recreatives i d'entreteniment	5.045	135	2,7%	830	19,7%	1,2%

Entre les activitats que més han augmentat l'ocupació aquest trimestre destaquen *Educació* amb 755 llocs de treball més (+3,4%) i aquelles vinculades amb la administració pública, amb 730 llocs de treball més (+4,3%).

A continuació se situen la *Construcció d'immobles* (+680; +7,5%), les *Indústries de productes alimentaris* (+625; +9,3%) i els *Serveis de menjar i begudes* (+465; +2,2%).

# Evolució trimestral de les activitats econòmiques (II)

FLAIX SOCIOECONÒMIC  
1T 2023

Les 10 activitats que més redueixen els llocs de treball. Vallès Occidental. 1T 2023

	LLT 1T 2023	VARIACIÓ TRIMESTRAL		VARIACIÓ ANUAL		% vers TOTAL
		Absoluta	%	Absoluta	%	
▼ Comerç al detall, excepte el comerç de vehicles de motor i motocicletes	40.480	-815	-2,0%	1.781	4,6%	9,9%
▼ Serveis a edificis i activitats de jardineria	16.390	-445	-2,6%	-26	-0,2%	4,0%
▼ Activitats sanitàries	20.025	-180	-0,9%	643	3,3%	4,9%
▼ Activitats de seguretat i investigació	1.560	-140	-8,2%	183	13,3%	0,4%
▼ Activitats de recollida, tractament i eliminació de residus; activitats de valorització	3.045	-100	-3,2%	692	29,4%	0,7%
▼ Fabricació de vehicles de motor, remolcs i semiremolcs	3.325	-90	-2,6%	-716	-17,7%	0,8%
▼ Activitats de les seus centrals; activitats de consultoria de gestió empresarial	4.605	-80	-1,7%	1.038	29,1%	1,1%
▼ Activitats administratives d'oficina i altres activitats auxiliars a les empreses	6.620	-70	-1,0%	912	16,0%	1,6%
▼ Metal·lúrgia; fabricació de productes bàsics de ferro, acer i ferroaliatges	2.655	-70	-2,6%	111	4,4%	0,7%
▼ Activitats postals i de correus	910	-65	-6,7%	-2	-0,2%	0,2%

Entre les activitats que més redueixen aquest primer trimestre els llocs de treball destaquen el *Comerç al detall*, amb 815 llocs de treball menys (-2%) respecte del desembre de 2022, seguit a més distància dels *Serveis a edificis i activitats de jardineria* (180 menys; -2,6%).

# Evolució anual de les activitats econòmiques (III)

FLAIX SOCIOECONÒMIC  
1T 2023

Les 10 activitats que més incrementen els llocs de treball. Vallès Occidental. 1T 2023

	LLT 1T 2023	VARIACIÓ TRIMESTRAL		VARIACIÓ ANUAL		% vers TOTAL
		Absoluta	%	Absoluta	%	
▲ Comerç a l'engròs i intermediaris del comerç, excepte vehicles de motor i motocicletes	35.730	290	0,8%	2.705	8,2%	8,8%
▲ Serveis de menjar i begudes	21.725	465	2,2%	1.793	9,0%	5,3%
▲ Comerç al detall, excepte el comerç de vehicles de motor i motocicletes	40.480	-815	-2,0%	1.781	4,6%	9,9%
▲ Construcció d'immobles	9.720	680	7,5%	1.672	20,8%	2,4%
▲ Educació	22.690	755	3,4%	1.571	7,4%	5,6%
▲ Administració pública, Defensa i Seguretat Social obligatòria	17.790	730	4,3%	1.285	7,8%	4,4%
▲ Activitats de les seus centrals; activitats de consultoria de gestió empresarial	4.605	-80	-1,7%	1.038	29,1%	1,1%
▲ Activitats especialitzades de la construcció	17.700	275	1,6%	1.006	6,0%	4,3%
▲ Transport terrestre; transport per canonades	12.285	235	2,0%	955	8,4%	3,0%
▲ Activitats administratives d'oficina i altres activitats auxiliars a les empreses	6.620	-70	-1,0%	912	16,0%	1,6%

Respecte de l'any anterior, *Comerç a l'engròs* ha estat l'activitat que més ha augmentat l'ocupació, amb 2.705 llocs de treball més respecte del primer trimestre del 2022 (en termes relatius, representa una variació del 8,2%).

Amb un creixement absolut anual important també destaquen els *Serveis de menjar i begudes* (+1.793; +9%), el *Comerç al detall* (+1.781; +4,6%), la *Construcció d'immobles* (+1.672; +20,8%) i *Educació* (+1.571; +7,4%).

# Evolució anual de les activitats econòmiques (IV)

FLAIX SOCIOECONÒMIC  
1T 2023

Les 10 activitats que més redueixen els llocs de treball. Vallès Occidental. 1T 2023

	LLT 1T 2023	VARIACIÓ TRIMESTRAL		VARIACIÓ ANUAL		% vers TOTAL
		Absoluta	%	Absoluta	%	
▼ Fabricació de vehicles de motor, remolcs i semiremolcs	3.325	-90	-2,6%	-716	-17,7%	0,8%
▼ Activitats relacionades amb l'ocupació	1.480	160	12,1%	-713	-32,5%	0,4%
▼ Mediació financera, excepte assegurances i fons de pensions	5.400	55	1,0%	-381	-6,6%	1,3%
▼ Assegurances, reassegurances i fons de pensions, excepte la Seguretat Social obligatòria	1.335	-30	-2,2%	-378	-22,1%	0,3%
▼ Fabricació de materials i equips elèctrics	2.470	15	0,6%	-166	-6,3%	0,6%
▼ Activitats jurídiques i de comptabilitat	5.440	35	0,6%	-116	-2,1%	1,3%
▼ Indústria del cuir i del calçat	1.415	-15	-1,0%	-67	-4,5%	0,3%
▼ Telecomunicacions	755	-55	-6,8%	-55	-6,8%	0,2%
▼ Indústries tèxtils	3.585	55	1,6%	-36	-1,0%	0,9%
▼ Transport aeri	135	-5	-3,6%	-32	-19,2%	0,0%

Entre les activitats que més redueixen anualment l'ocupació destaquen *Fabricació de vehicles de motor* (-716; -17,7%) i les *relacionades amb l'ocupació* (-713; -32,5%). També destaquen, tot i que amb un volum inferior, les activitats de *Mediació financera* (-381; -6,6%) i d'*Assegurances* (-378; 22,1%).

# Estructura econòmica per municipis (I)

FLAIX SOCIOECONÒMIC  
1T 2023

Nombre, pes relatiu i variació de l'estructura econòmica dels municipis del Vallès Occidental. 1T 2023

	NOMBRE			PES SOBRE EL TOTAL			VARIACIÓ TRIMESTRAL		
	ASSALARIATS/ADES	AUTÒNOMS/ES	EMPRESES	ASSALARIATS/ADES	AUTÒNOMS/ES	EMPRESES	ASSALARIATS/ADES	AUTÒNOMS/ES	EMPRESES
Badia del Vallès	735	320	103	0,2%	0,2%	0,4%	14,8%	-3,0%	-3,7%
Barberà del Vallès	18.880	2.295	1.289	5,4%	2,1%	5,1%	1,5%	0,2%	-0,5%
Castellar del Vallès	6.230	1.810	742	1,8%	1,2%	2,9%	1,0%	-0,3%	0,4%
Castellbisbal	9.930	820	514	2,9%	0,8%	2,0%	1,4%	0,6%	1,0%
Cerdanyola del Vallès	24.680	3.655	1.441	7,1%	2,4%	5,7%	1,2%	-0,8%	0,3%
Gallifa	15	20	8	0,0%	0,0%	0,0%	0,0%	0,0%	14,3%
Matadepera	965	720	160	0,3%	0,3%	0,6%	-8,1%	-1,4%	-5,9%
Montcada i Reixac	19.215	2.390	1.255	5,5%	2,0%	5,0%	-0,2%	0,4%	1,3%
Palau-solità i Plegamans	13.005	1.305	531	3,7%	0,9%	2,1%	-1,1%	-0,8%	-1,5%
Polinyà	7.185	725	481	2,1%	0,8%	1,9%	1,4%	-2,0%	0,2%
Rellinars	50	60	18	0,0%	0,0%	0,1%	0,0%	9,1%	12,5%
Ripollet	7.175	2.080	849	2,1%	1,4%	3,4%	4,9%	-2,1%	0,7%
<b>Total Comarca</b>	<b>346.850</b>	<b>60.750</b>	<b>25.337</b>	<b>100,0%</b>	<b>100,0%</b>	<b>100,0%</b>	<b>1,2%</b>	<b>-0,4%</b>	<b>-0,1%</b>

■ Registre millor que el període anterior

■ Registre pitjor que el període anterior

■ Sense variació

# Estructura econòmica per municipis (II)

FLAIX SOCIOECONÒMIC  
1T 2023

Nombre, pes relatiu i variació de l'estructura econòmica dels municipis del Vallès Occidental. 1T 2023

	NOMBRE			PES SOBRE EL TOTAL			VARIACIÓ TRIMESTRAL		
	ASSALARIATS/ADES	AUTÒNOMS/ES	EMPRESES	ASSALARIATS/ADES	AUTÒNOMS/ES	EMPRESES	ASSALARIATS/ADES	AUTÒNOMS/ES	EMPRESES
Rubí	21.615	4.710	2.029	6,2%	3,3%	8,0%	1,6%	0,3%	0,2%
Sabadell	62.350	13.830	5.170	18,0%	8,5%	20,4%	1,5%	-0,6%	-0,3%
Sant Cugat del Vallès	57.300	7.740	3.029	16,5%	5,0%	12,0%	0,0%	-0,3%	-0,4%
Sant Llorenç Savall	230	165	70	0,1%	0,1%	0,3%	-2,1%	0,0%	1,4%
Sant Quirze del Vallès	9.915	1.565	702	2,9%	1,2%	2,8%	1,5%	0,0%	-0,7%
Santa Perpètua de Mogoda	15.225	1.705	855	4,4%	1,4%	3,4%	4,7%	1,2%	0,6%
Sentmenat	3.420	745	341	1,0%	0,6%	1,3%	2,4%	-1,3%	0,3%
Terrassa	62.470	13.065	5.419	18,0%	8,9%	21,4%	1,4%	-0,5%	-0,1%
Ullastrell	255	125	48	0,1%	0,1%	0,2%	0,0%	-3,8%	2,1%
Vacarisses	1.795	410	112	0,5%	0,2%	0,4%	1,7%	0,0%	0,0%
Viladecavalls	4.210	490	171	1,2%	0,3%	0,7%	-0,6%	1,0%	-1,7%
<b>Total Comarca</b>	<b>346.850</b>	<b>60.750</b>	<b>25.337</b>	<b>100,0%</b>	<b>100,0%</b>	<b>100,0%</b>	<b>1,2%</b>	<b>-0,4%</b>	<b>-0,1%</b>

■ Registre millor que el període anterior

■ Registre pitjor que el període anterior

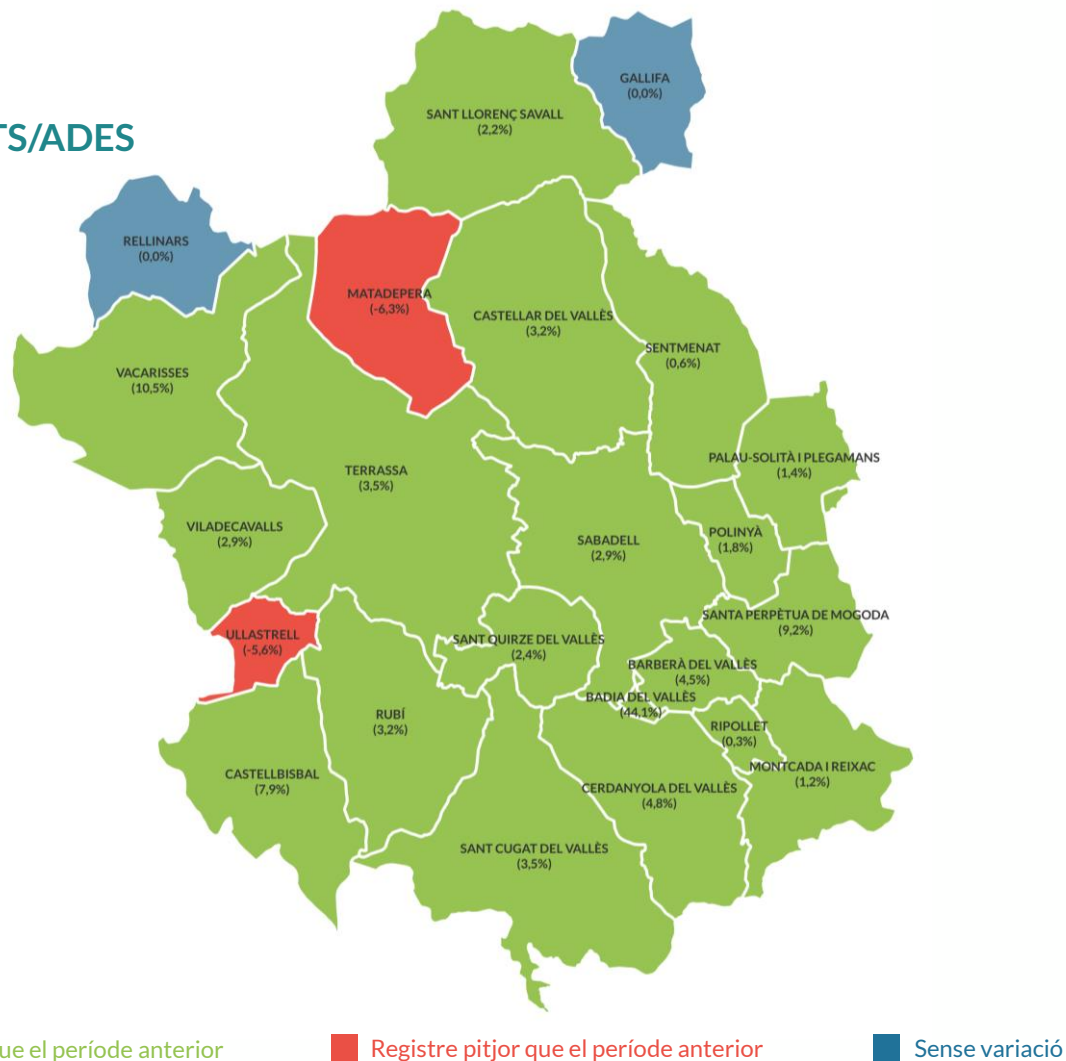
■ Sense variació

# Estructura econòmica per municipis (III)

FLAIX SOCIOECONÒMIC  
1T 2023

Variació anual de l'estructura econòmica dels municipis del Vallès Occidental. 1T 2023

## ASSALARIATS/ADES



Vint-i-un dels vint-i-tres municipis de la comarca augmenten o mantenen l'ocupació assalariada respecte de l'any anterior, mentre que el treball autònom creix o es manté en onze. Per últim, el nombre d'empreses creix o es manté també en onze municipis.

Entre els municipis amb un major pes en l'estructura productiva comarcal, la pujada del treball assalariat ha estat més accentuada a Vacarisses (+10,5%), Santa Perpètua de Mogoda (+9,2%) i Castellbisbal (+7,9%).

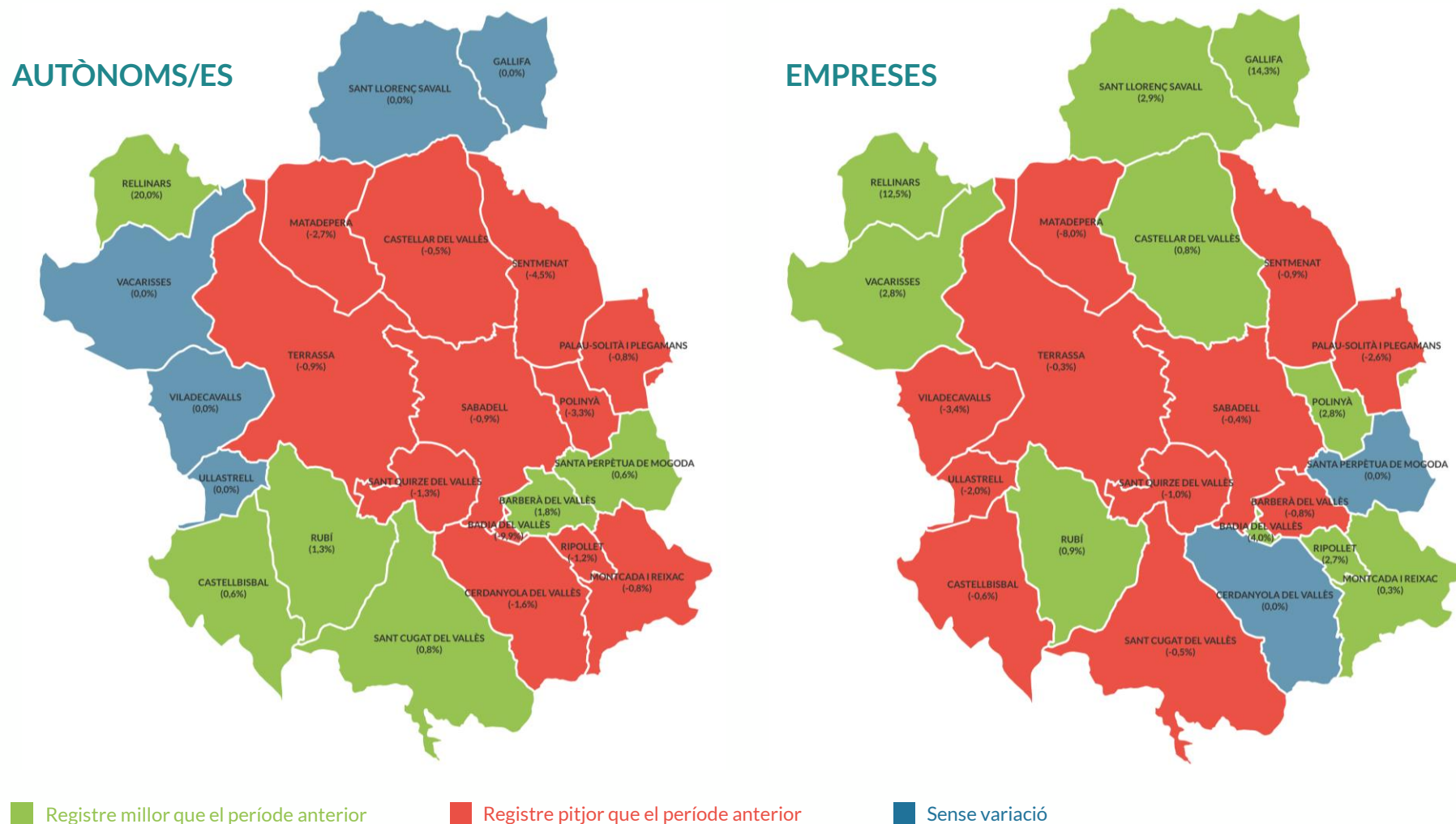
El creixement del treball autònom ha estat important a Barberà del Vallès (+1,8%) i Rubí (+1,3%), mentre que el teixit empresarial creix de manera destacada a Polinyà (+2,8%), Vacarisses (+2,8%), Ripollet (+2,7%).

■ Registre millor que el període anterior ■ Registre pitjor que el període anterior ■ Sense variació

# Estructura econòmica per municipis (IV)

FLAIX SOCIOECONÒMIC  
1T 2023

Variació anual de l'estructura econòmica dels municipis del Vallès Occidental. 1T 2023





Llocs de treball en l'economia del coneixement<sup>1</sup>. Vallès Occidental. 1T 2023

LLOCS DE TREBALL	1T 2023	% vers TOTAL	VARIACIÓ TRIMESTRAL (%)	VARIACIÓ ANUAL (%)
Alt contingut tecnològic	28.540	7,0%	0,8%	1,7%
Serveis basats en el coneixement	125.425	30,8%	1,4%	2,5%
<b>Total activitats economia del coneixement</b>	<b>153.965</b>	<b>37,8%</b>	<b>1,3%</b>	<b>2,3%</b>
<b>Total llocs de treball a la comarca</b>	<b>407.600</b>	<b>100,0%</b>	<b>0,9%</b>	<b>2,6%</b>

■ Registre millor que el període anterior

■ Registre pitjor que el període anterior

■ Sense variació

<sup>1</sup>Aquest càlcul es fa considerant les activitats d'alt contingut tecnològic (inclou indústria de tecnologia alta, mitja-alta i serveis de tecnologia alta-punta) i els serveis basats en el coneixement.

Les activitats de l'economia del coneixement representen el 37,8% del total de llocs de treball de la comarca, dels quals el 30,8% corresponen a *serveis basats en el coneixement* i el 7% restant a activitats industrials amb *alt contingut tecnològic*.

L'ocupació en el sector de l'economia del coneixement ha augmentat trimestral (+1,3%) i interanualment (+2,5%). Aquest creixement ha estat més intens en els *serveis basats en el coneixement* (+1,4% trimestral i +2,3% anual) que en les activitats *industrials amb alt contingut tecnològic* (+0,8% trimestral i +1,7% anual).



# Activitat, ocupació i atur

**FLAIX SOCIOECONÒMIC**

# Evolució de l'atur i dels llocs de treball

FLAIX SOCIOECONÒMIC  
1T 2023

Atur registrat, llocs de treball, variació trimestral i anual al Vallès Occidental i Catalunya. 1T 2023

	ATUR REGISTRAT			LLOCS DE TREBALL (Assalariats/ades + Autònoms/es)		
	MARÇ 2023	VARIACIÓ TRIMESTRAL (%)	VARIACIÓ ANUAL (%)	1T 2023	VARIACIÓ TRIMESTRAL (%)	VARIACIÓ ANUAL (%)
Vallès Occidental	45.549	-0,4%	-4,1%	407.600	0,9%	2,6%
Catalunya	348.301	0,6%	-6,2%	3.541.400	1,2%	3,3%

Nota: més detall de les dades d'atur a la comarca a l'[Infoatur de març de 2023](#).

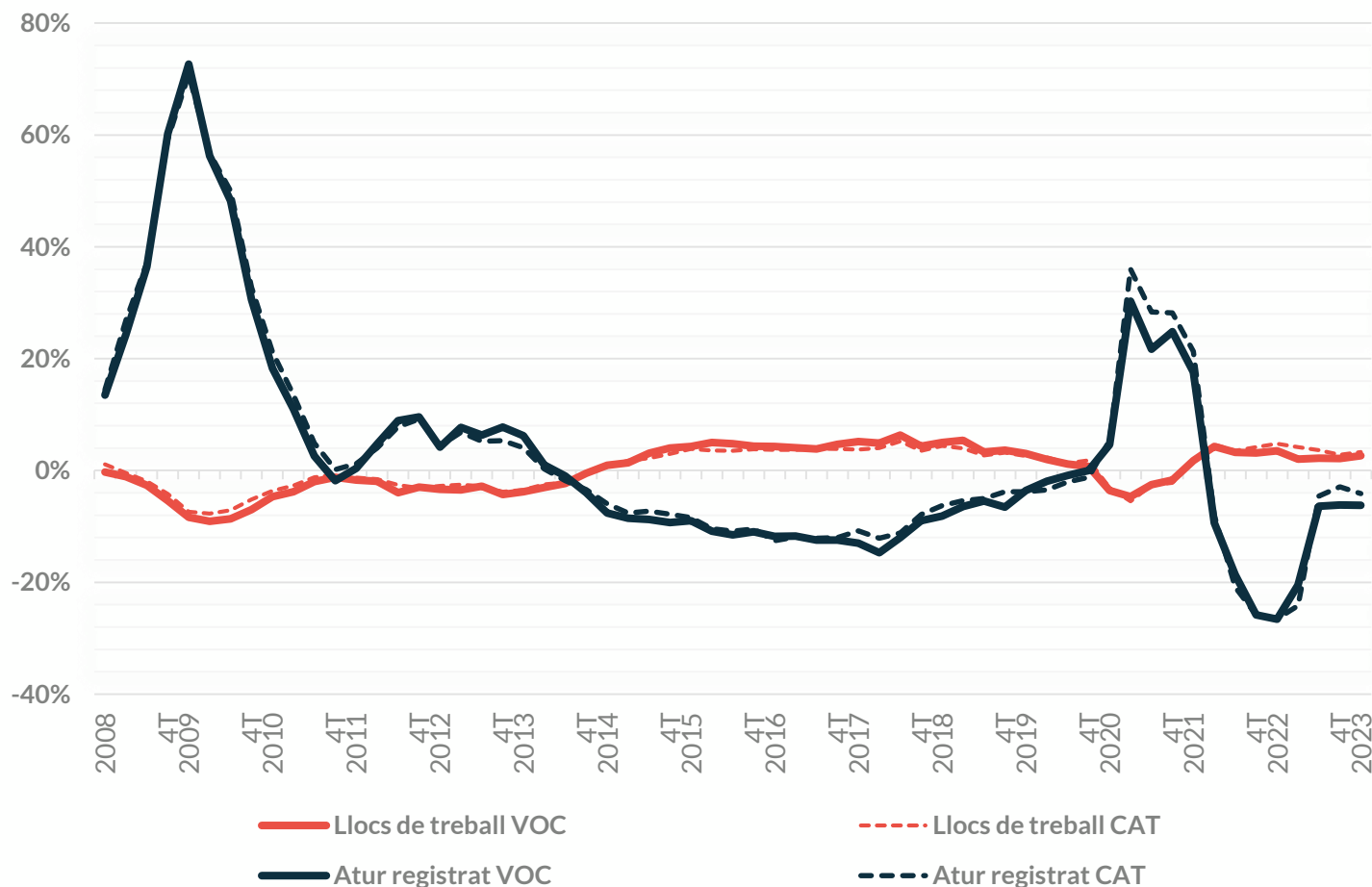
Respecte del quart trimestre, l'atur registrat ha disminuït un 0,4% a la comarca. En canvi, a Catalunya la desocupació es va incrementar un 0,6%. En termes interanuals, la desocupació és un 4,1% inferior a la que hi havia l'any anterior (en termes absoluts, 1.957 persones desocupades menys). La caiguda interanual de l'atur ha estat més moderada a la comarca que al conjunt de Catalunya (-6,2%).

Quant a l'ocupació, els llocs de treball augmenten trimestralment un 0,9% i el març de 2023 finalitza amb 407.600 persones afiliades a la Seguretat Social. Respecte de l'any anterior, l'ocupació ha crescut un 2,6%, el que representa 10.503 llocs de treball més. El ritme de creixement interanual de l'ocupació ha estat inferior a la comarca (+2,6%) que a Catalunya (+3,3%).

# Evolució de l'atur i dels llocs de treball

FLAIX SOCIOECONÒMIC  
1T 2023

Evolució de la variació anual de l'atur i llocs de treball. Vallès Occidental. 1T 2008 – 1T 2023



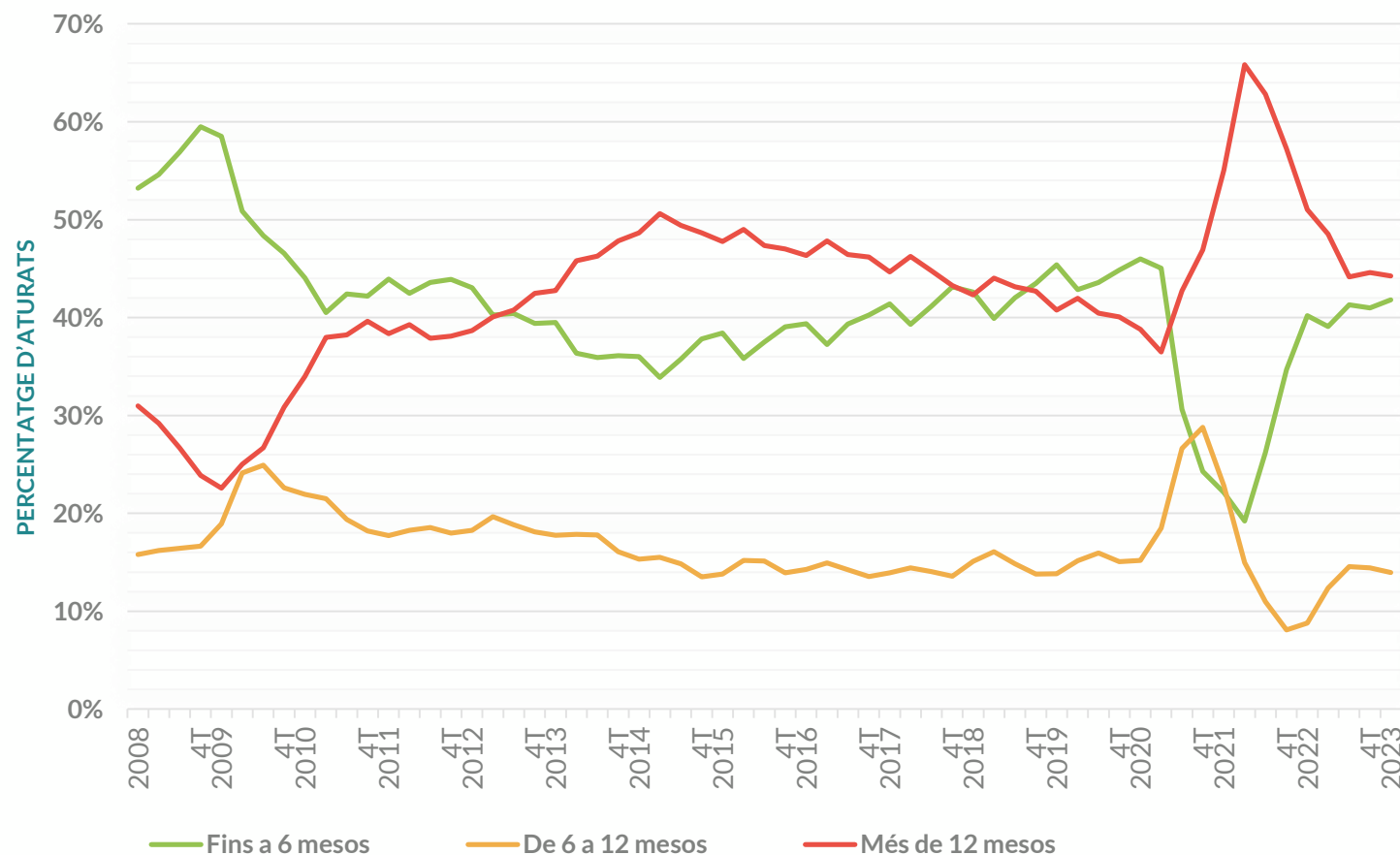
Els principals indicadors de l'evolució del mercat de treball comarcal es van veure molt afectats per la pandèmia, que va trencar de manera sobtada la tendència de descens de l'atur i creixement de l'ocupació.

Des del segon trimestre del 2021, l'atur registrat disminueix interanualment amb força, de tal forma que la població desocupada a la comarca al desembre és inferior a la que hi havia el mateix mes abans de la pandèmia. Val a dir que el ritme de descens de l'atur s'ha moderat notablement.

D'altra banda, el ritme de creació d'ocupació durant l'any 2022, que es va mantenir per sobre del 2% interanual, també es va moderar respecte el mateix període de l'any anterior.

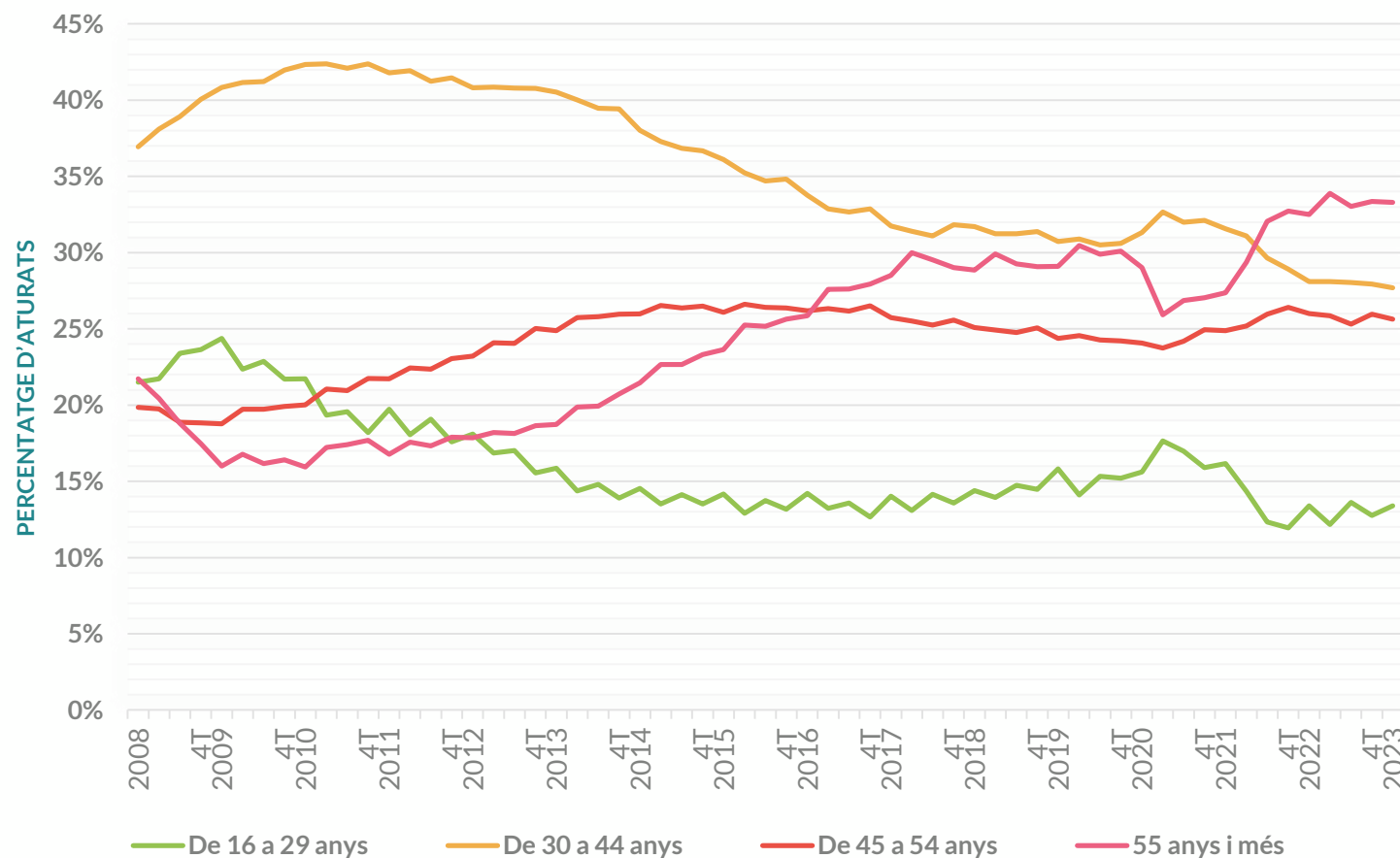
# Atur per durada de la demanda

Evolució de la distribució de l'atur registrat per durada de la demanda. Vallès Occidental. 1T 2008 – 1T 2023



A finals de març de 2023, hi havia 20.413 persones desocupades amb 12 o més mesos en situació d'atur. El pes del col·lectiu d'aturats de llarga durada s'ha anat reduint el darrer any en passar del 57,6% al desembre de 2021 al 44,3% actual.

Evolució de la distribució de l'atur registrat per grups d'edat. Vallès Occidental. 1T 2008 – 1T 2023



Una de cada tres persones desocupades té més de 55 anys i una de cada cinc (25,6%) entre 45 i 54 anys. El col·lectiu de persones desocupades amb més de 45 anys ha anat guanyant pes els darrers anys i al març del 2023 arriba a un 58,9%.

Per la seva banda, el grup de persones més joves, menors de 30 anys, representen el 13,4% del total de desocupats/ades, mentre que els que es troben en la franja de 30 a 44, al 27,7%.

# Atur per edat, sexe i durada de la demanda

FLAIX SOCIOECONÒMIC  
1T 2023

Atur registrat per sexe i durada de la demanda. Vallès Occidental. Març 2023

	Fins a 6 mesos		De 6 a 12 mesos		Més de 12 mesos		Total	
	Nombre	%	Nombre	%	Nombre	%	Nombre	%
Dona	10.042	22,0%	3.765	8,3%	12.569	27,6%	26.376	57,9%
Home	8.965	19,7%	2.756	6,1%	7.452	16,4%	19.173	42,1%
<b>TOTAL</b>	<b>19.007</b>	<b>41,7%</b>	<b>6.521</b>	<b>14,3%</b>	<b>20.021</b>	<b>44,0%</b>	<b>45.549</b>	<b>100,0%</b>

Del 44% de persones aturades de llarga durada, el 27,6% pertanyen al col·lectiu femení i gairebé un terç tenen 45 anys i més.

Atur registrat per edat i durada de la demanda. Vallès Occidental. Març 2023

	Fins a 6 mesos		De 6 a 12 mesos		Més de 12 mesos		Total	
	Nombre	%	Nombre	%	Nombre	%	Nombre	%
De 16 a 29 anys	4.645	10,2%	795	1,7%	901	2,0%	6.341	13,9%
De 30 a 44 anys	6.461	14,2%	2.146	4,7%	3.834	8,4%	12.441	27,3%
De 45 a 54 anys	4.646	10,2%	1.721	3,8%	5.210	11,4%	11.577	25,4%
De 55 anys i més	3.255	7,1%	1.859	4,1%	10.076	22,1%	15.190	33,3%
<b>TOTAL</b>	<b>19.007</b>	<b>41,7%</b>	<b>6.521</b>	<b>14,3%</b>	<b>20.021</b>	<b>44,0%</b>	<b>45.549</b>	<b>100,0%</b>

# Atur per nivell formatiu i ocupació

FLAIX SOCIOECONÒMIC  
1T 2023

Atur registrat per nivell formatiu i tipus d'ocupació. Vallès Occidental. Març 2023

	Total		Sense estudis		Primaris		Secundaris (ESO i EGB)		Secundaris (CFGM)		Superiors		Altres estudis postsecundaris	
	Nombre	%	Nombre	%	Nombre	%	Nombre	%	Nombre	%	Nombre	%	Nombre	%
Directors, gerents, tècnics	7.025	15,4%	27	0,1%	134	0,3%	2.499	5,5%	666	1,5%	3.683	8,1%	16	0,0%
Empleats oficina, comptables i administratius	5.142	11,3%	21	0,0%	89	0,2%	2.527	5,5%	998	2,2%	1.503	3,3%	4	0,0%
Treballadors restauració, personals i venedors	9.965	21,9%	208	0,5%	653	1,4%	6.875	15,1%	1.457	3,2%	767	1,7%	5	0,0%
Treballadors qualificats indústria i l'agricultura	8.257	18,1%	313	0,7%	682	1,5%	6.098	13,4%	808	1,8%	353	0,8%	3	0,0%
Ocupacions elementals	15.155	33,3%	1.470	3,2%	1.705	3,7%	10.825	23,8%	806	1,8%	348	0,8%	1	0,0%
<b>% vers el total</b>	<b>45.544</b>	<b>100,0%</b>	<b>2.039</b>	<b>4,5%</b>	<b>3.263</b>	<b>7,2%</b>	<b>28.824</b>	<b>63,3%</b>	<b>4.735</b>	<b>10,4%</b>	<b>6.654</b>	<b>14,6%</b>	<b>29</b>	<b>0,1%</b>
<b>Var. anual (%)</b>	<b>-1.640</b>	<b>-3,5%</b>	<b>9</b>	<b>0,4%</b>	<b>-188</b>	<b>-5,4%</b>	<b>-1.533</b>	<b>-5,0%</b>	<b>11</b>	<b>0,2%</b>	<b>53</b>	<b>0,8%</b>	<b>8</b>	<b>38,1%</b>

Nota: s'exclouen les ocupacions militars



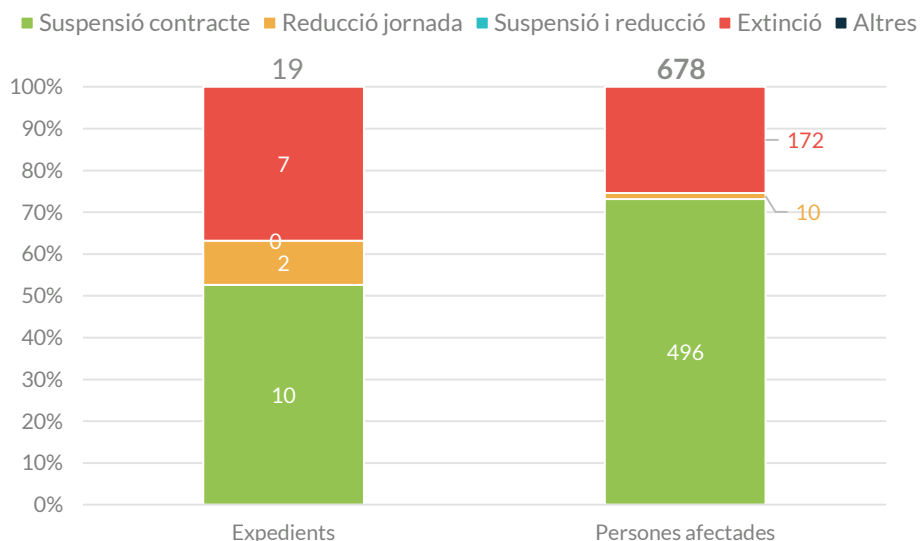


# Regulació d'ocupació

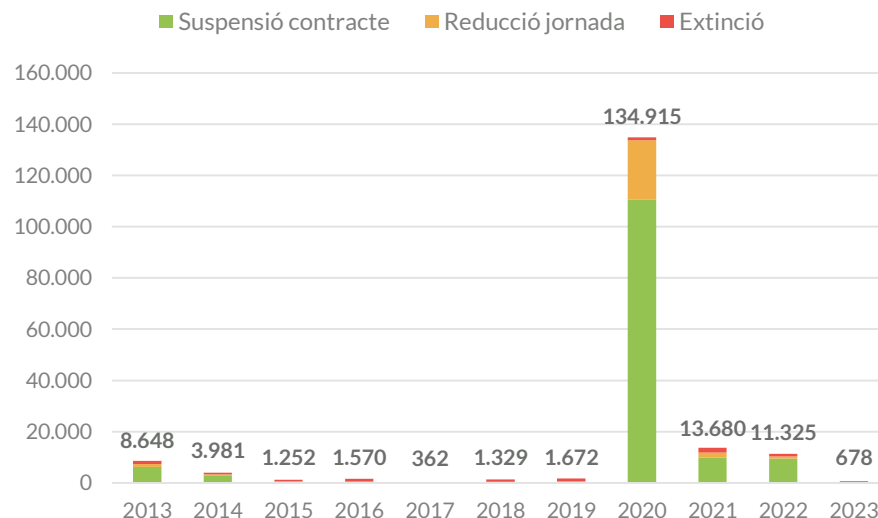
**FLAIX SOCIOECONÒMIC**

# Expedients de regulació d'ocupació (ERO)

Procediments i persones treballadores afectades per expedients comunicats no desistits i resolts autoritzats per tipus de mesura. 1T 2023



Evolució persones treballadores afectades per expedients comunicats no desistits i resolts autoritzats per tipus de mesura. 2008 - 2023 (1T)



Durant el primer trimestre de 2023 s'han dut a terme a la comarca 19 expedients de regulació d'ocupació que han afectat 678 persones. La major part de les persones afectades han vist suspès el seu contracte (73,2%; 496), i una proporció molt menor se'ls ha reduït la jornada (1,5%; 10). Per últim, el 25,4% (172 persones) han estat afectades per mesures d'extinció que impliquen l'acomiadament o la jubilació anticipada.

El nombre de persones afectades per expedients de regulació d'ocupació durant el primer trimestre del 2023 és un prop d'un 80 més baixa que la registrada el primer trimestre de 2022, quan va ser de 3.292 persones.

# Expedients de regulació d'ocupació (ERO)

FLAIX SOCIOECONÒMIC  
1T 2023

Procediments i persones treballadores afectades per expedients comunicats no desistits i resolts autoritzats per tipus de procediment i mesura. Vallès Occidental. 2013- 2023 (1T)

## EXPEDIENTS

## PERSONES TREBALLADORES AFECTADES

Any	EXPEDIENTS						PERSONES TREBALLADORES AFECTADES			
	Total	Suspensió contracte	Reducció jornada	Extinció	Suspensió i reducció	Altres mesures	Total	Suspensió contracte	Reducció jornada	Extinció
2013	480	245	170	65	-	-	8.648	6.222	1.147	1.279
2014	179	82	62	35	-	-	3.981	2.999	387	595
2015	88	36	27	25	-	-	1.252	438	199	615
2016	46	16	10	20	-	-	1.570	574	41	955
2017	31	14	6	11	-	-	362	179	20	163
2018	33	11	3	19	-	-	1.329	513	21	795
2019	65	27	4	34	-	-	1.672	513	55	1.104
2020	13.544	11.410	953	38	1.140	3	134.915	110.525	23.234	1.156
2021	707	437	135	43	92	0	13.680	9.810	1.989	1.881
2022	217	114	47	26	29	1	11.325	9.517	858	950
2023	19	10	2	7	0	0	678	496	10	172

Nota: des de gener de 2020, la informació proporcionada per l'Observatori de Treball i Model Productiu no inclou els expedients que han de ser resolts pel Ministeri de Treball i Economia Social quan afecten més d'una comunitat autònoma, raó per la qual es produeix una ruptura en la sèrie estadística.

# Expedients de regulació d'ocupació (ERO)

FLAIX SOCIOECONÒMIC  
1T 2023

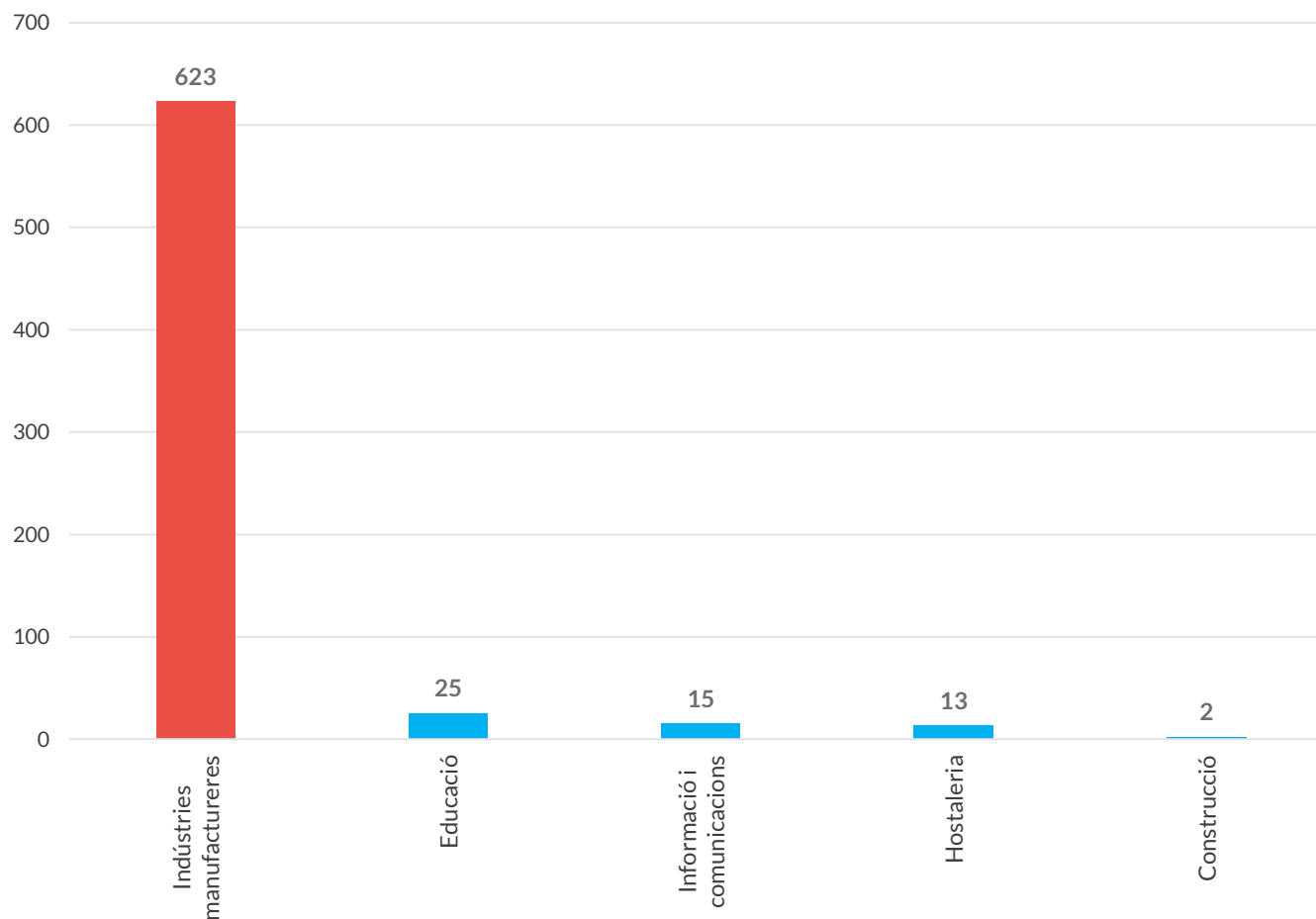
Procediments i persones treballadores afectades per expedients comunicats no desistits i resolts autoritzats per tipus de mesura. Vallès Occidental. 2023

Trimestre	Mes	EXPEDIENTS						PERSONES TREBALLADORES AFECTADES			
		Total	Suspensió contracte	Reducció jornada	Extinció	Suspensió i reducció	Altres mesures	Total	Suspensió contracte	Reducció jornada	Extinció
1r trimestre	Gener	9	5	1	3	0	0	80	42	8	30
	Febrer	5	2	1	2	0	0	365	243	2	120
	Març	5	3	0	2	0	0	233	211	0	22
3r trimestre	Abril										
	Maig										
	Juny										
3r trimestre	Juliol										
	Agost										
	Setembre										
4t trimestre	Octubre										
	Novembre										
	Desembre										
	Total 2023										

# Expedients de regulació d'ocupació (ERO)

FLAIX SOCIOECONÒMIC  
1T 2023

Persones treballadores afectades per expedients de regulació d'ocupació segons secció d'activitat econòmica. Vallès Occidental. 2023 (1T)



Sectorialment, nou de cada deu persones afectades per expedients pertanyen a la *Indústria manufacturera* (en total, 623 persones). La resta es distribueix per seccions dels serveis, com *Educació* (25), *Informació i comunicacions* (15), *Hostaleria* (13) i la *Construcció* (2).

Les mesures de regulació d'ocupació incideixen d'una manera molt més intensa en les activitats industrials que no pas les del serveis, tenint en compte que en el teixit productiu comarcal la indústria aplega el 14,6% de les empreses i el 22,1% de les persones assalariades.

# Expedients de regulació d'ocupació (ERO)

FLAIX SOCIOECONÒMIC  
1T 2023

Expedients i persones treballadores afectades per expedients de regulació d'ocupació segons tipus de mesura dels municipis del Vallès Occidental. 2023 (1T)

## EXPEDIENTS

## PERSONES AFECTADES

	EXPEDIENTS					PERSONES AFECTADES			
	TOTAL	SUSPENSÍO CONTRACTE	REDUCCIÓ JORNADA	EXTINCIÓ	ALTRES	TOTAL	SUSPENSÍO CONTRACTE	REDUCCIÓ JORNADA	EXTINCIÓ
Badia del Vallès	0	0	0	0	0	0	0	0	0
Barberà del Vallès	1	0	0	1	0	112	0	0	112
Castellar del Vallès	0	0	0	0	0	0	0	0	0
Castellbisbal	0	0	0	0	0	0	0	0	0
Cerdanyola del Vallès	1	1	0	0	0	67	67	0	0
Gallifa	0	0	0	0	0	0	0	0	0
Matadepera	0	0	0	0	0	0	0	0	0
Montcada i Reixac	0	0	0	0	0	0	0	0	0
Palau-solità i Plegamans	1	0	0	1	0	8	0	0	8
Polinyà	0	0	0	0	0	0	0	0	0
Rellinars	0	0	0	0	0	0	0	0	0
Ripollet	1	1	0	0	0	23	23	0	0
<b>Total Comarca</b>	<b>19</b>	<b>10</b>	<b>2</b>	<b>7</b>	<b>0</b>	<b>678</b>	<b>496</b>	<b>10</b>	<b>172</b>

# Expedients de regulació d'ocupació (ERO)

FLAIX SOCIOECONÒMIC  
1T 2023

Expedients i persones treballadores afectades per expedients de regulació d'ocupació segons tipus de mesura dels municipis del Vallès Occidental. 2023 (1T)

	EXPEDIENTS					PERSONES AFECTADES			
	TOTAL	SUSPENSÍO CONTRACTE	REDUCCIÓ JORNADA	EXTINCIÓ	ALTRES	TOTAL	SUSPENSÍO CONTRACTE	REDUCCIÓ JORNADA	EXTINCIÓ
Rubí	2	2	0	0	0	104	104	0	0
Sabadell	0	0	0	0	0	0	0	0	0
Sant Cugat del Vallès	6	2	0	4	0	223	177	0	46
Sant Llorenç Savall	0	0	0	0	0	0	0	0	0
Sant Quirze del Vallès	1	0	1	0	0	2	0	2	0
Santa Perpètua de Mogoda	1	1	0	0	0	107	107	0	0
Sentmenat	0	0	0	0	0	0	0	0	0
Terrassa	4	2	1	1	0	31	17	8	6
Ullastrell	0	0	0	0	0	0	0	0	0
Vacarisses	0	0	0	0	0	0	0	0	0
Viladecavalls	1	1	0	0	0	1	1	0	0
<b>Total Comarca</b>	<b>19</b>	<b>10</b>	<b>2</b>	<b>7</b>	<b>0</b>	<b>678</b>	<b>496</b>	<b>10</b>	<b>172</b>



# Contractació

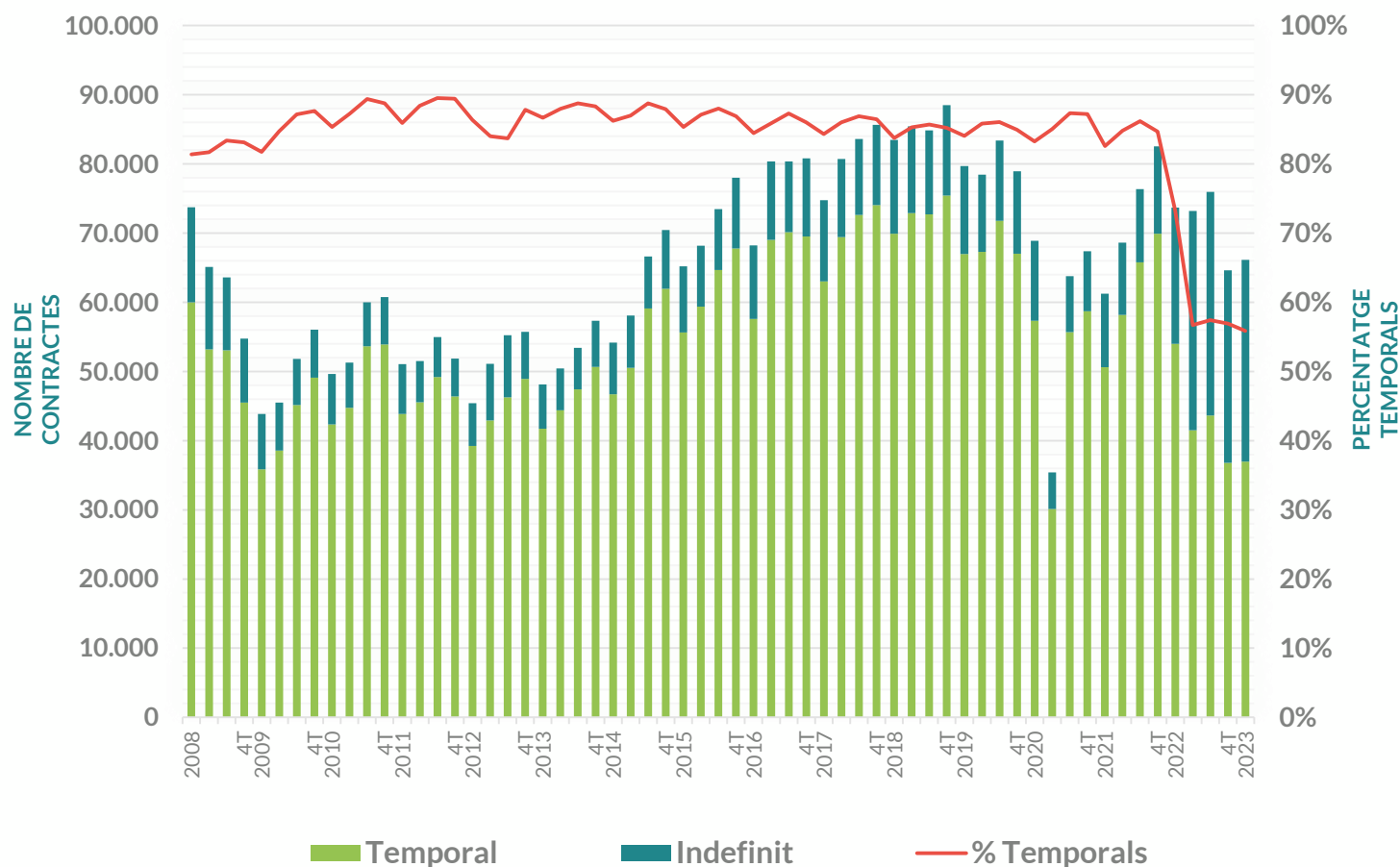
*FLAIX SOCIOECONÒMIC*



# Evolució de la contractació (I)

FLAIX SOCIOECONÒMIC  
1T 2023

Evolució de la contractació per tipus de contracte i percentatge de temporals. 1T 2008 – 1T 2023



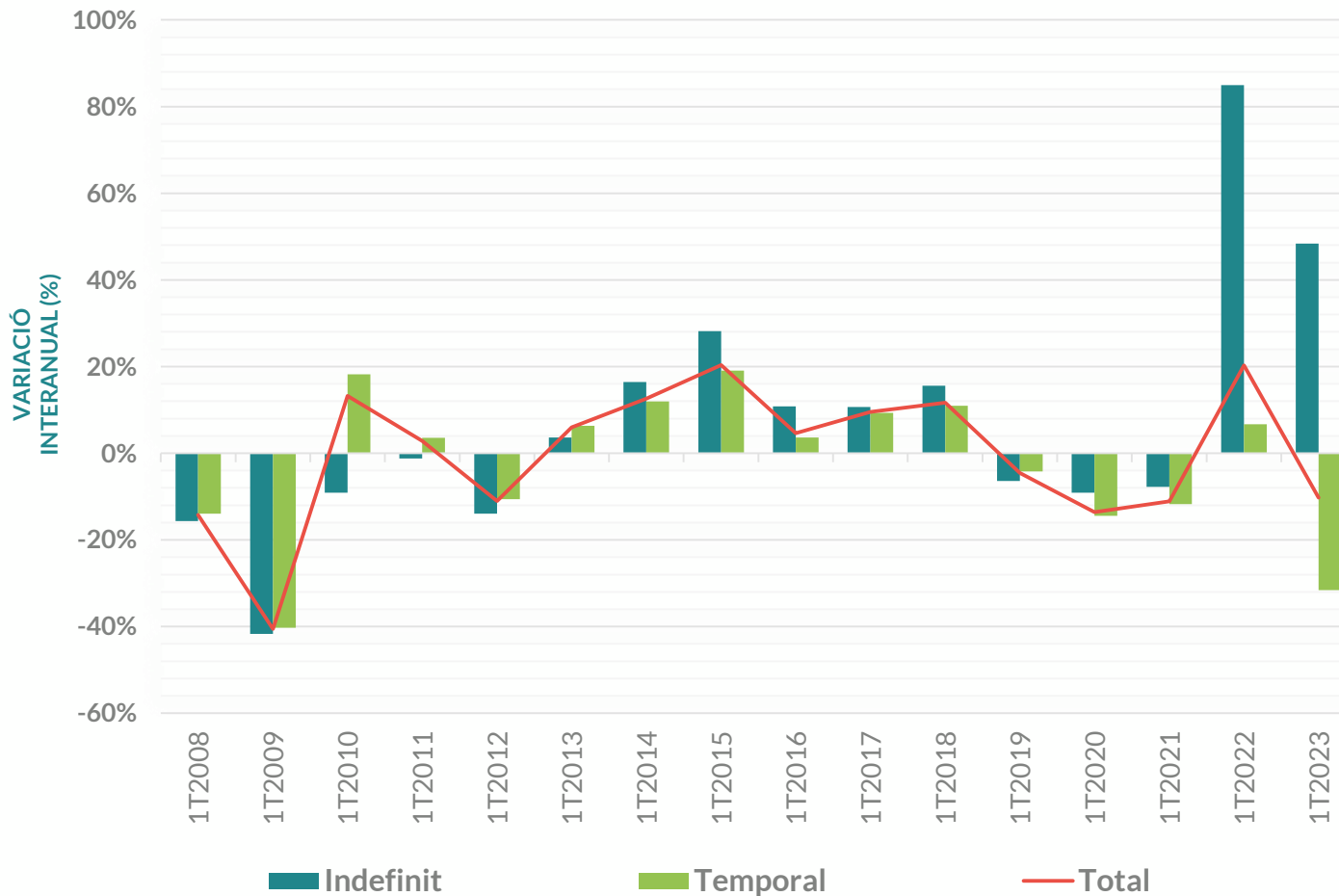
Durant el primer trimestre del 2023 s'han signat 66.147 contractes, un 2,3% més que els registrats al trimestre anterior (en nombres absoluts, 1.511 contractes més). La pujada en la contractació ha estat més accentuada en la indefinida (+4,9%) que en la temporal (+0,4%).

Des de l'aplicació de la reforma de les modalitats contractuals (RDL 32/2021, de mesures urgents per a la reforma laboral<sup>1</sup>), la contractació indefinida ha crescut notablement encara que la modalitat temporal continua sent predominant, representant més de la meitat (en concret, el 56%) dels contractes formalitzats el primer trimestre.

<sup>1</sup> Veure [nota](#) sobre el sobre el RDL 32/2021.

# Evolució de la contractació (II)

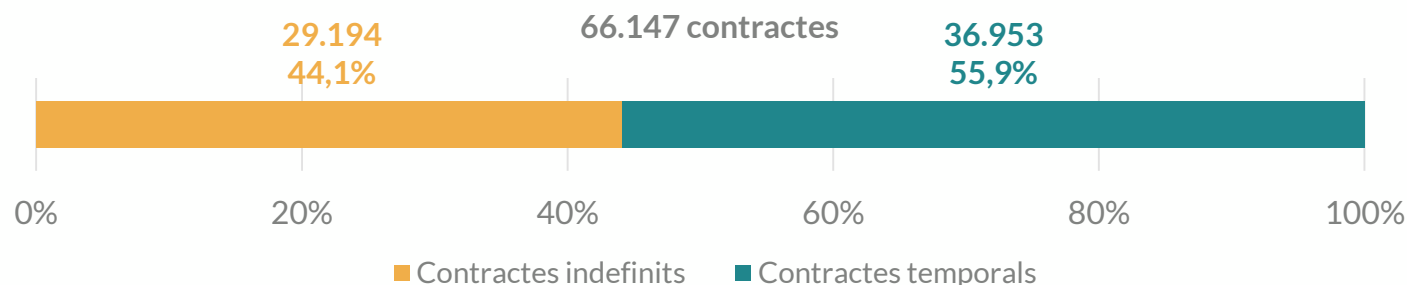
Variació interanual de la contractació laboral. 3T 2008 – 1T 2023



En comparar amb el mateix trimestre de l'any anterior, la contractació ha disminuït un 10,2%, el que representa 7.527 contractes menys. La caiguda en la contractació s'ha produït en la modalitat temporal (-31,6%) ja que la indefinida ha crescut en aquest període (-48,4%).

# Contractació per tipus i durada

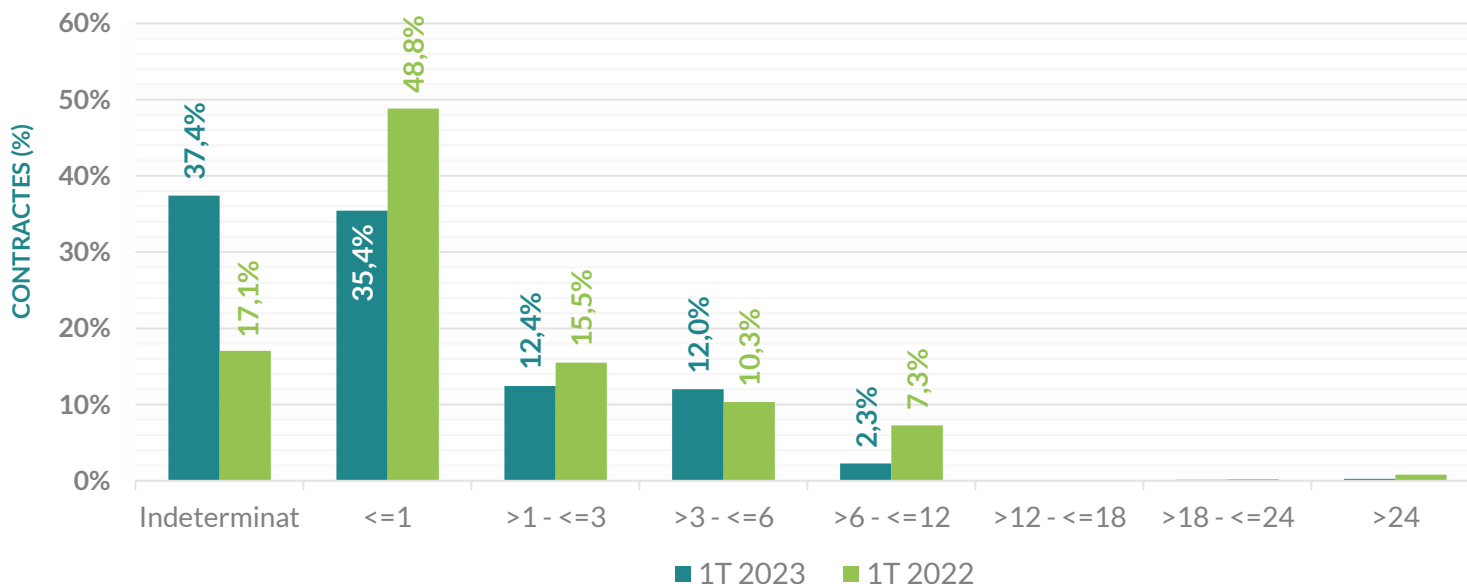
Distribució de la contractació registrada per tipus de contracte. Vallès Occidental. 1T 2023



Dels 66.147 contractes formalitzats a la comarca, el 55,9% (36.953) són temporals i el 44,1% (29.194) indefinits.

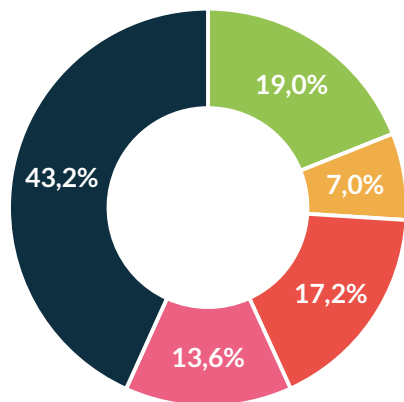
El 35,4% dels contractes temporals tenen una durada inferior a un mes i el 24,4% són d'entre 1 i 6 mesos. Els de durada indeterminada representen el 37,7% del total de contractes temporals, proporció que més de vint punts respecte de l'any anterior.

Distribució dels contractes temporals segons durada (mesos). 1T 2022 i 1T 2023



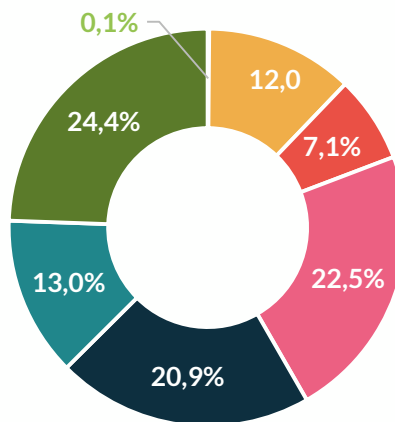
# Contractació per ocupació, sector econòmic i nivell formatiu

Distribució de la contractació per tipus d'ocupació. Vallès Occidental. 1T 2023



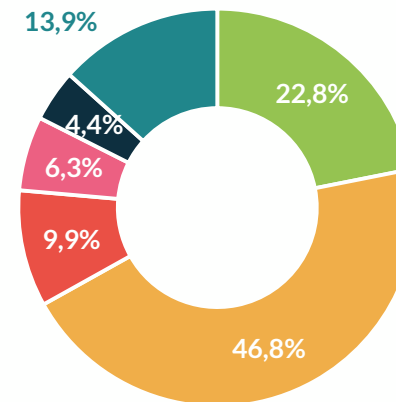
- Empleats, comptables i administratius
- Treballadors qualificats indústria i agricultura
- Directors, gerents, tècnics
- Treballadors restauració
- Ocupacions elementals

Distribució de la contractació per sector d'activitat. Vallès Occidental. 1T 2023



- Agricultura
- Comerç
- Construcció
- Indústria
- Serveis a la ciutadania
- Serveis al consumidor
- Serveis relacionats amb l'empresa

Distribució de la contractació per nivell formatiu. Vallès Occidental. 1T 2023



- Estudis primaris o sense estudis
- ESO o Batxillerat
- CFGM o equivalent
- GFGS o equivalent
- Estudis universitaris
- Altres titulacions i indeterminats

# Contractació per sexe i tipus de contracte

FLAIX SOCIOECONÒMIC  
1T 2023

Distribució de la contractació per sexe i tipus de contracte. Vallès Occidental. 1T 2023

	Indefinit		Temporal		Total	
	Nombre	%	Nombre	%	Nombre	%
Dona	12.609	38,9%	19.831	61,1%	32.440	49,0%
Home	16.585	49,2%	17.122	50,8%	33.707	51,0%
<b>TOTAL</b>	<b>29.194</b>	<b>44,1%</b>	<b>36.953</b>	<b>55,9%</b>	<b>66.147</b>	<b>100,0%</b>

Del total de contractes registrats al primer trimestre, el 49% van ser signats per dones i el 51% per homes.

Tot i que la contractació temporal és predominant en ambdós col·lectius, el pes de la contractació indefinida acostuma a ser inferior entre les dones (38,9%) que entre els homes (49,2%).

# Contractació per sexe i tipus de contracte

Distribució de la contractació per sexe i tipus de jornada. Vallès Occidental. 1T 2023

	Jornada a temps complet		Jornada a temps parcial		Fixos-discontinus		Total	
	Nombre	%	Nombre	%	Nombre	%	Nombre	%
Dona	18.114	42,2%	12.094	64,6%	2.232	50,0%	32.440	49,0%
Home	24.838	57,8%	6.637	35,4%	2.232	50,0%	33.707	51,0%
<b>TOTAL</b>	<b>42.952</b>	<b>64,9%</b>	<b>18.731</b>	<b>28,3%</b>	<b>4.464</b>	<b>6,7%</b>	<b>66.147</b>	<b>100,0%</b>

Dels contractes formalitzats al primer trimestre, el 64,9% són a temps complet i el 28,3% a temps parcial. Tot i l'increment del darrer any, la contractació fixa-discontinua representa una fracció menor del total, del 6,7%.

Segons sexe, el pes de les dones és superior en la contractació a temps parcial (64,6% front al 35,4% dels homes) i, a l'inrevés, en la contractació a temps complet.

# Contractació per municipis

FLAIX SOCIOECONÒMIC  
1T 2023

Evolució de la contractació dels municipis del Vallès Occidental i Catalunya. 1T 2023

	CONTRACTES 1T 2023	VARIACIÓ ANUAL	% TOTAL COMARCA	% TEMPORALS
Badia del Vallès	167	31,5%	0,2%	47,3%
Barberà del Vallès	4.958	-20,0%	6,5%	68,6%
Castellar del Vallès	1.159	-15,2%	1,5%	55,0%
Castellbisbal	2.548	5,2%	3,4%	57,8%
Cerdanyola del Vallès	5.720	69,8%	7,5%	71,3%
Gallifa				
Matadepera	188	-7,4%	0,2%	29,8%
Montcada i Reixac	2.380	-22,6%	3,1%	43,2%
Palau-solità i Plegamans	1.741	6,2%	2,3%	45,0%
Polinyà	1.219	-21,0%	1,6%	68,6%
Rellinars				
Ripollet	1.386	-3,5%	1,8%	53,9%
Rubí	5.450	-17,0%	7,2%	62,9%

	CONTRACTES 1T 2023	VARIACIÓ ANUAL	% TOTAL COMARCA	% TEMPORALS
Sabadell	11.586	-13,4%	15,3%	54,2%
Sant Cugat del Vallès	8.636	-15,4%	11,4%	50,6%
Sant Llorenç Savall	58	-4,9%	0,1%	53,4%
Sant Quirze del Vallès	1.165	-21,9%	1,5%	39,1%
Santa Perpètua de Mogoda	2.958	-15,3%	3,9%	57,7%
Sentmenat	748	-24,0%	1,0%	68,9%
Terrassa	12.825	-11,0%	16,9%	48,1%
Ullastrell	53	6,0%	0,1%	41,5%
Vacarisses	620	-18,3%	0,8%	81,9%
Viladecavalls	574	-36,6%	0,8%	61,7%
<b>VALLÈS OCCIDENTAL</b>	<b>66.139</b>	<b>-10,2%</b>	<b>87,1%</b>	<b>55,9%</b>
<b>CATALUNYA</b>	<b>580.830</b>	<b>-16,3%</b>		<b>54,3%</b>

■ Variació positiva ■ Variació negativa ■ Sense variació

Nota: L'Observatori de Treball i Model Productiu aplica el secret estadístic en les dades mensuals de contractació dels municipis amb menys de 20.000 habitants quan el valor està entre 1 i 3, ambdós inclosos. Per aquest motiu, és possible que la suma dels contractes dels municipis no coincideixi amb el total.



# Classificacions i definicions

*FLAIX SOCIOECONÒMIC*



## FONT DE LES DADES

Estadística de l'ocupació assalariada i autònoma segons afiliacions a la Seguretat Social. Idescat.

Atur registrat. Observatori del Treball i Model Productiu. Departament d'Empresa i Treball.

Expedients de regulació d'ocupació (ERO). Observatori del Treball i Model Productiu. Departament d'Empresa i Treball.

Contractació registrada. Observatorio de las Ocupaciones-Servicio Público de Empleo Estatal en Barcelona. Observatori del Treball i Model Productiu. Departament d'Empresa i Treball.

## DEFINICIONS I INDICADORS

### Afiliacions a la Seguretat Social

La informació procedeix de l'explotació estadística del fitxer d'afiliació als diferents règims de la Seguretat Social de la Tresoreria General de la Seguretat Social que realitza l'Idescat. S'hi inclouen tots els afiliats en alta laboral o en situacions assimilades. Dins del règim general de la Seguretat Social no s'inclouen ni el Sistema especial agrari ni el Sistema especial de treballadors de la llar. L'activitat econòmica es classifica segons la Classificació catalana d'activitats econòmiques 2009 (CCAIE-2009). En les desagregacions sectorials d'aquest informe es possible que la suma de les afiliacions o dels comptes de cotització no coincideixi amb el total, a causa de les activitats que no es poden classificar, que no es difonen, o per motius de secret estadístic.

### Atur registrat

Demandes d'ocupació registrades en les Oficines de Treball que estan actives l'últim dia laborable de cada mes i que compleixen els criteris estadístics per mesurar l'atur registrat establerts en l'Ordre ministerial de de març de 1985 (BOE de 14 de març de 1985).

### Taxa d'atur registral

L'Observatori comarcal del Vallès Occidental publica la taxa d'atur registral dels municipis del Vallès Occidental i del conjunt de la comarca, amb resultats desagregats per sexe i grups d'edat. La taxa d'atur registral es calcula usant com a numerador l'atur registrat i com a denominador la població activa registral estimada, la qual s'obté a partir de la suma del nombre de persones desocupades (atur registrat) i el nombre de persones afiliades a la Seguretat Social de 16 i més anys residents en un territori determinat. Aquestes dades són proporcionades per l'Institut d'Estadística de Catalunya. L'indicador actual no és comparable amb la sèrie publicada fins al Octubre de 2020. Per aquest motiu, s'ha dut a terme un nou càlcul de la sèrie estadística comarcal des del març de 2012, primer trimestre amb dades disponibles sobre afiliació a nivell comarcal i municipal. Des del maig de 2020, les taxes estan calculades amb les dades mensuals.

A partir de l'octubre de 2022, l'Observatori del Treball i Model Productiu ha recuperat la publicació mensual de les taxes d'atur registral de Catalunya i de la resta d'unitats administratives territorials (àmbits del Pla territorial, comarques, municipis i províncies). La metodologia de càlcul és la mateixa que l'emprada en aquest informe i la sèrie estadística està disponible des del gener de 2022.

## DEFINICIONS I INDICADORS

### Expedient de regulació d'ocupació (ERO)

El procediment de regulació d'ocupació és un procediment administratiu que poden realitzar les empreses quan han de suspendre de manera temporal una part o la totalitat de la seva activitat per causes econòmiques, tècniques, organitzatives, productives o derivades de força major (articles 47 i 51 del Reial decret legislatiu 2/2015, de 23 d'octubre, pel que s'aprova el text refós de la Llei de l'Estatut dels Treballadors).

La legislació contempla diferents tipus de mesures:

- Reducció de jornada: reducció de la jornada laboral de tota o una part de la plantilla durant un temps determinat. Durant la vigència de la mesura, la plantilla percep la prestació per desocupació per la part corresponent a la jornada que no es treballa.
- Suspensió de contractes de treball: suspensió temporal dels contractes de treball de tota o una part de la plantilla de l'empresa durant un període de temps. Els empleats i les empleades amb el contracte suspès perceben la prestació per desocupació dels serveis públics d'ocupació durant el període de vigència de l'ERO.
- Rescissió/Extinció: procediment que s'ha de seguir per donar a terme a un acomiadament col·lectiu que suposa l'extinció o finalització definitiva de la relació laboral entre la plantilla i l'empresa.

A més de la normativa comuna, cal tenir en compte el Reial decret llei 8/2020, de 17 de març, de mesures urgents extraordinàries per fer front a l'impacte econòmic i social de la COVID-19. El Capítol II de l'esmentat Reial decret estableix que les pèrdues d'activitat conseqüència de la COVID-19 han de tenir la consideració de força major als efectes de la suspensió dels contractes o la reducció de la jornada i s'agilita la tramitació dels procediments de regulació d'ocupació, tant per força major com per causes econòmiques, tècniques, organitzatives o de producció.

Les dades incloses en aquest informe fan referència a sol·licituds presentades per les empreses al llarg del mes davant l'autoritat laboral del Departament de Treball, Afers Socials i Famílies. No s'inclouen els expedients que han de ser resolts pel Ministeri de Treball i Economia Social quan afecten més d'una comunitat autònoma.

## DEFINICIONS I INDICADORS

### Reial Decret-Llei 32/2021, de 28 de desembre, de mesures urgents per la reforma laboral, la garantia de l'estabilitat de l'ocupació i la transformació del mercat de treball

La reforma que conté aquest reial decret llei pretén corregir de forma decidida aquesta temporalitat excessiva, evitant aquesta rutina tan perniciosa que provoca que en cada crisi es destrueixi sistemàticament l'ocupació. Constitueix a més una oportunitat per a revertir aquells instruments que han dificultat que la negociació col·lectiva contribueixi a la millora de les condicions de treball. Es tracta, en definitiva, de donar lloc a un marc normatiu nou, descarregat del que la pràctica ha demostrat que no funciona, sobre el qual sustentar un model de relacions laborals més just i eficaç.

Una modificació de l'article 15 de l'Estatut dels Treballadors, en el qual es precisen les causes que justifiquen el recurs a la contractació de durada determinada i noves regles sobre concatenació de contractes, també referides a la cobertura d'un lloc de treball. En primer lloc, desapareix la possibilitat de celebrar contractes per a obra o servei determinat. Així, només podrà celebrar-se el contracte de treball de durada determinada per circumstàncies de la producció o per substitució de persona treballadora. Perquè s'entengui que concorre causa justificada de temporalitat serà necessari que s'especifiquin amb precisió, en el contracte, la causa habilitant de la contractació temporal, les circumstàncies concretes que la justifiquen i la seva connexió amb la durada prevista.

Per circumstàncies de la producció s'entén l'increment ocasional i imprevisible i les oscil·lacions que, fins i tot tractant-se d'activitat normal de l'empresa, generen un desajustament temporal entre l'ocupació estable disponible i el que es requereix. Així mateix, es preveu la possibilitat de formalitzar contractes per circumstàncies de la producció per a atendre situacions ocasionals, previsibles i que tinguin una durada reduïda i delimitada. Així mateix, podran celebrar-se contractes de durada determinada per a la substitució d'una persona treballadora amb dret a reserva de lloc de treball, sempre que s'especifiqui en el contracte el nom de la persona substituïda i la causa de la substitució.

# Classificació de les activitats econòmiques (CCAE-2009 a dos dígit) en 7 sectors (I)

FLAIX SOCIOECONÒMIC  
1T 2023

AGRICULTURA		INDÚSTRIA	
01	Agricultura, ramaderia, caça i activitats relacionades	17	Indústries del paper
02	Silvicultura i explotació forestal	18	Arts gràfiques i reproducció de suports enregistrats
03	Pesca i aqüicultura	19	Coqueries i refinació del petroli
CONSTRUCCIÓ		20	Indústries químiques
41	Construcció d'immobles	21	Fabricació de productes farmacèutics
42	Construcció d'obres d'enginyeria civil	22	Fabricació de productes de cautxú i matèries plàstiques
43	Activitats especialitzades de la construcció	23	Fabricació d'altres productes minerals no metàl·lics
COMERÇ		24	Metal·lúrgia, fabr. de productes bàsics de ferro, acer i ferroaliatges
45	Venda i reparació de vehicles de motor i motocicletes	25	Fabricació de productes metàl·lics, excepte maquinària i equips
46	Comerç a l'engròs i intermediaris del comerç	26	Fabricació de productes informàtics, electrònics i òptics
47	Comerç al detall, excepte el comerç de vehicles motor	27	Fabricació de materials i equips elèctrics
INDÚSTRIA		28	Fabricació de maquinària i equips ncaa
05	Extracció d'antracita, hulla i lignit	29	Fabricació de vehicles de motor, remolcs i semiremolcs
06	Extracció de petroli brut i de gas natural	30	Fabricació d'altres materials de transport
07	Extracció de minerals metàl·lics	31	Fabricació de mobles
08	Extracció de minerals no metàl·lics ni energètics	32	Indústries manufactureres diverses
09	Activitats de suport a les indústries extractives	33	Reparació i instal·lació de maquinària i equips
10	Indústries de productes alimentaris	SERVEIS A LA CIUTADANIA	
11	Fabricació de begudes	84	Administració pública, Defensa i Seguretat Social obligatòria
12	Indústries del tabac	85	Educació
13	Indústries tèxtils	86	Activitats sanitàries
14	Confecció de peces de vestir	87	Activitats de serveis socials amb allotjament
15	Indústria del cuir i del calçat	88	Activitats de serveis socials sense allotjament
16	Indústria de la fusta i del suro, excepte mobles; cistelleria i esparteria		

# Classificació de les activitats econòmiques (CCAE-2009 a dos dígit) en 7 sectors (II)

FLAIX SOCIOECONÒMIC  
1T 2023

SERVEIS AL CONSUMIDOR		SERVEIS RELACIONATS AMB L'EMPRESA	
55	Serveis d'allotjament	53	Activitats postals i de correus
56	Serveis de menjar i begudes	61	Telecomunicacions
58	Edició	62	Serveis de tecnologies de la informació
59	Act. de cinematografia, de vídeo i de programes de televisió	63	Serveis d'informació
60	Activitats d'emissió i programació de ràdio i televisió	64	Mediació financera, excepte assegurances i fons de pensions
90	Activitats de creació, artístiques i d'espectacles	65	Assegurances, reassegurances i fons de pensions
91	Act. de biblioteques, arxius, museus i altres activitats culturals	66	Activitats auxiliars de la mediació financera i d'assegurances
92	Activitats relacionades amb els jocs d'atzar i les apostes	68	Activitats immobiliàries
93	Activitats esportives, recreatives i d'entreteniment	69	Activitats jurídiques i de comptabilitat
94	Activitats associatives	70	Activitats de les seus centrals; activitats de consultoria de gestió empresarial
95	Reparació d'ordinadors, d'efectes personals i efectes domèstics	71	Serveis tècnics d'arquitectura i enginyeria; assajos i anàlisis tècnics
96	Altres activitats de serveis personals	72	Recerca i desenvolupament
97	Activitats de les llars que donen ocupació a personal domèstic	73	Publicitat i estudis de mercat
98	Act. de les llars que produeixen béns i serveis per a ús propi	74	Altres activitats professionals, científiques i tècniques
SERVEIS RELACIONATS AMB L'EMPRESA		75	Activitats veterinàries
35	Subministrament d'energia elèctrica, gas, vapor i aire condicionat	77	Activitats de lloguer
36	Captació, potabilització i distribució d'aigua	78	Activitats relacionades amb l'ocupació
37	Recollida i tractament d'aigües residuals	79	Activitats de les agències de viatges, operadors turístics i altres serveis
38	Activitats de recollida, tractament i eliminació de residus;	80	Activitats de seguretat i investigació
39	Activitats de descontaminació i altres serveis de gestió de residus	81	Serveis a edificis i activitats de jardineria
49	Transport terrestre; transport per canonades	82	Activitats administratives d'oficina i altres activitats auxiliars a les empreses
50	Transport marítim i per vies de navegació interiors		
51	Transport aeri		
52	Emmagatzematge i activitats afins al transport		

# Classificació de les activitats econòmiques (CCAE-2009 a dos dígit) en 18 sectors (I)

FLAIX SOCIOECONÒMIC  
1T 2023

<b>AGROINDÚSTRIA</b>		28	Maquinària i equips ncaa
01	Agricultura, ramaderia, caça	30	Altres materials de transport
02	Silvicultura i explotació forestal	33	Reparació i instal·lació de maquinària
03	Pescaiaqüicultura	<b>AUTOMOCIÓ</b>	
10	Indústries de productes alimentaris	29	Vehicles de motor, remolcs i semiremolcs
11	Fabricació de begudes	45	Venda i reparació de vehicles de motor
12	Indústries del tabac	<b>ALTRES MANUFACTURERES</b>	
<b>EXTRACTIVES</b>		16	Indústria fusta i suro, exc.
05	Antracita, hulla i lignit	31	Mobles
06	Petroli brut i de gas natural	32	Indústries manufactureres diverses
07	Minerals metàl·lics	<b>ENERGIA, AIGUA I RESIDUS</b>	
08	Minerals no metàl·lics i energètics	35	Energia elèctrica i gas
09	Suport a les indústries extractives	36	Aigua
<b>TÈXTIL-QUÍMICA</b>		37	Tractament d'aigües residuals
13	Indústries tèxtils	38	Tractament de residus
14	Confecció de peces de vestir	39	Gestió de residus
15	Indústria del cuir i del calçat	<b>CONSTRUCCIÓ</b>	
17	Indústries del paper	23	Productes minerals no metàl·lics ncaa
19	Coqueries i refinació del petroli	41	Construcció d'immobles
20	Indústries químiques	42	Construcció d'obres d'enginyeria civil
22	Cautxú i plàstic	43	Activitats especialitzades construcció
<b>METALL</b>		68	Activitats immobiliàries
24	Metal·lúrgia	71	Serveis tècnics: arquitectura i enginyeria
25	Productes metàl·lics, exc. Maquinària		
27	Materials i equips elèctrics		

# Classificació de les activitats econòmiques (CCAE-2009 a dos dígit) en 18 sectors (II)

FLAIX SOCIOECONÒMIC  
1T 2023

<b>COMERÇ, HOSTELERIA I TURISME</b>		80	Activitats de seguretat i investigació
47	Comerç detall, exc. vehicles de motor	81	Serveis a edificis i de jardineria
55	Serveis d'allotjament	82	Activitats administratives d'oficina
56	Serveis de menjar i begudes	<b>ADMINISTRACIÓ PÚBLICA</b>	
79	Agències de viatges i operadors turístics	84	Adm. pública, Defensa i SS obligatòria
<b>DISTRIBUCIÓ I LOGÍSTICA</b>		99	Organismes extraterritorials
46	Comerç engròs exc. vehicles de motor	<b>SALUT</b>	
49	Transport terrestre i per canonades	21	Productes farmacèutics
50	Transport marítim i per vies de interiors	75	Activitats veterinàries
51	Transport aeri	86	Activitats sanitàries
52	Emmagatzematge i afins al transport	<b>SERVEIS SOCIALS</b>	
<b>TIC</b>		87	Serveis socials amb allotjament
26	Productes informàtics i electrònics	88	Serveis socials sense allotjament
61	Telecomunicacions	97	Llars que ocupen a personal domèstic
62	Serveis de tecnologies de la informació	98	Llars productores béns i serv. ús propi
95	Reparació ordinadors i efectes personals	<b>EDICIÓ, CULTURA I LLEURE</b>	
<b>SERVEIS FINANÇERS</b>		18	Arts gràfiques i suports enregistrats
64	Mediació financera	58	Edició
65	Assegurances i fons de pensions	59	Cinema i vídeo; enregistrament de so
66	Activitats auxiliars mediació financera	60	Ràdio i televisió
<b>SERVEIS A LES EMPRESES</b>		63	Serveis d'informació
53	Activitats postals i de correus	73	Publicitat i estudis de mercat
69	Activitats jurídiques i de comptabilitat	90	Activitats artístiques i d'espectacles
70	Seus centrals i consultoria empresarial	91	Biblioteques i museus
74	Activitats professionals i tècniques ncaa	92	Jocs d'atzar i apostes
77	Activitats de lloguer	93	Activitats esportives i d'entreteniment
78	Activitats relacionades amb l'ocupació	94	Activitats associatives
79	Activitats de les agències de viatges, operadors turístics i altres	96	Altres activitats de serveis personals
		<b>EDUCACIÓ I RECERCA</b>	
		72	Recerca i desenvolupament
		85	Educació

# Classificació de les activitats econòmiques (CCAIE-2009 a dos i tres dígits) segons contingut tecnològic (I)

FLAIX SOCIOECONÒMIC  
1T 2023

## ACTIVITATS INDUSTRIALS

### TECNOLOGÍA ALTA

21	Fabricació de productes farmacèutics
26	Fabricació de productes informàtics, electrònics i òptics
303	Construcció aeronàutica i espacial

### TECNOLOGÍA MITJANA-ALTA

41	Construcció d'immobles
42	Construcció d'obres d'enginyeria civil
43	Activitats especialitzades de la construcció

## ACTIVITATS SERVEIS

### SERVEIS TECNOLOGIA ALTA-PUNTA

59	Activitats de cinematografia, de vídeo i de programes de televisió; activitats d'enregistrament de so i edició musical
60	Activitats d'emissió i programació de ràdio i televisió
61	Telecomunicacions
62	Serveis de tecnologies de la informació
63	Serveis d'informació
72	Recerca i desenvolupament

### SERVEIS BASATS EN EL CONEIXEMENT

50	Transport marítim i per vies de navegació interiors
51	Transport aeri
58	Edició
64	Mediació financera, excepte assegurances i fons de pensions
65	Assegurances, reassegurances i fons de pensions, excepte la Seguretat Social obligatòria
66	Activitats auxiliars de la mediació financera i d'assegurances
70	Activitats de les seues centrals; activitats de consultoria de gestió empresarial

## ACTIVITATS SERVEIS

### SERVEIS BASATS EN EL CONEIXEMENT

71	Serveis tècnics d'arquitectura i enginyeria; assajos i anàlisis tècnics
73	Publicitat i estudis de mercat
74	Altres activitats professionals, científiques i tècniques
75	Activitats veterinàries
78	Activitats relacionades amb l'ocupació
80	Activitats de seguretat i investigació
84	Administració pública, Defensa i Seguretat Social obligatòria
85	Educació
86	Activitats sanitàries
87	Activitats de serveis socials amb allotjament
88	Activitats de serveis socials sense allotjament
90	Activitats de creació, artístiques i d'espectacles
91	Activitats de biblioteques, arxius, museus i altres activitats culturals
92	Activitats relacionades amb els jocs d'atzar i les apostes
93	Activitats esportives, recreatives i d'entreteniment



# Classificació d'ocupacions (CCO-2011 a dos dígit) en 5 grups d'ocupació (I)

FLAIX SOCIOECONÒMIC  
1T 2023

DIRECTORS, GERENTS, TÈCNICS I PROFESSIONALS DE NIVELL SUPERIOR I DE SUPORT		EMPLEATS COMPTABLES, ADMINISTRATIUS I ALTRES EMPLEATS D'OFICINA	
11	Directius administracions públiques i empreses	41	Empleats serveis comptables, financers i transport
12	Directors departaments administratius i comercials	42	Empleats biblioteques, correus i similars
13	Directors producció i operacions	43	Altres administratius sense atenció al públic
14	Directors i gerents empreses hostaleria i comerç	44	Empleats agències viatges, recepcionistes i sim.
15	Directors i gerents altres empreses serveis ncaa	45	Administratius amb atenció al públic ncaa
21	Professionals de la salut	TREBALLADORS DELS SERVEIS DE RESTAURACIÓ, PERSONALS, PROTECCIÓ I VENEDORS	
22	Professors ensenyament primari, secundari i superior	50	Cambrers i cuiners propietaris
23	Altres professionals ensenyament	51	Treballadors assalariats serveis restauració
24	Professionals ciències físiques, químiques i enginyeries	52	Dependents botigues i magatzems
25	Professionals dret	53	Comerciants propietaris botigues
26	Especialistes administració i comercialització	54	Venedors (exc. botigues i magatzems)
27	Professionals tecnologies de la informació	55	Caixers i taquillers (exc. banca)
28	Professionals ciències socials	56	Treballadors que tenen cura persones, serv. salut
29	Professionals cultura i espectacle	57	Altres treballadors que tenen cura persones
31	Tècnics ciències i enginyeries	58	Treballadors serveis personals
32	Supervisors mines, indústries i construcció	59	Treballadors serveis de protecció i seguretat
33	Tècnics sanitaris i professionals teràpies alternatives	TREBALLADORS QUALIFICATS DE LA INDÚSTRIA I L'AGRICULTURA	
34	Professionals de suport finances i matemàtiques	61	Treballadors act. agrícoles
35	Representants, agents comercials i similars	62	Treballadors act. ramaderes (avícoles i sim.)
36	Prof. gestió administrativa, forces i cossos seguretat	63	Treballadors act. agropecuàries mixtes
37	Prof. suport serveis jurídics, socials i sim.	64	Treballadors act. forestals, pesqueres, cinegètiques
38	Tècnics tecnologies informació i comunicació (TIC)	71	Treballadors obres estructurals construcció i sim.
		72	Treballadors acabats construcció i instal·lacions
		73	Soldadors, muntadors estructures metàl·liques, sim.
		74	Mecànics ajustadors maquinària

# Classificació d'ocupacions (CCO-2011 a dos dígit) en 5 grups d'ocupació (II)

TREBALLADORS QUALIFICATS DE LA INDÚSTRIA I L'AGRICULTURA	
75	Especialistes en electricitat i electrònica
76	Mecànics precisió metalls, ceramistes i artesans
77	Treballadors indústria alimentació, begudes i tabac
78	Treballadors fusta, tèxtil, confecció, pell i calçat
81	Operadors instal·lacions i màquines fixes
82	Muntadors i engalzadors en fàbriques
83	Maquinistes locomotora, operador maquinària i mariners
84	Conductors vehicles, transport urbà o carretera
OCUPACIONS ELEMENTALS	
91	Empleats domèstics
92	Altres tipus de personal de neteja
93	Ajudants preparació aliments
94	Recollidors residus, venedors carrer i altres sim.
95	Peons agraris, forestals i pesquers
96	Peons construcció i mineria
97	Peons indústries manufactureres
98	Peons transport, descarregadors i reposadors



OBSERVATORI  
VALLÈS OCCIDENTAL

Amb el suport de

